

Как устроить Новый год дома с ребенком?



Рекомендации музыкального руководителя
Автор: Тараканова Ольга Юрьевна
Музыкальный руководитель МБДОУ д/с №50
г.Ковров

Как подготовиться к долгожданному празднику?

- Подготовку нужно начинать недели за 3-4;
- Узнать, что хочет ребенок в подарок от Деда Мороза?
- Написать вместе с ребенком письмо Деду Морозу;
- Предупредить ребенка, что Дед Мороз не всегда приносит то, что заказывал ребенок (на случай, если вы не можете реализовать заказ).




Украшение дома (варианты украшений)

- Объемная снежинка;
- Объемная гирлянда;
- Цепи;
- Новогодние поделки;
- Аппликации, рисунки и т. д.




Украшаем дом- мастерим вместе с ребенком



Украшаем елку

(варианты организации)


- ❖ Наряжаем вместе с ребенком игрушками, сделанными своими руками;
- ❖ Наряжаем вместе с ребенком купленными игрушками (небьющимися);
- ❖ Утром - «получить» открытку от Деда Мороза, что скоро он принесет елку. Условие - наряженная комната. Вместе с ребенком украсить до дневного сна комнату, в которой будет стоять елка. Нарядить елку во время сна ребенка. Ребенок, увидев елку после дневного сна - в полном восторге!!!



Обдумываем ход праздника

Что нужно учесть?

- Условия, в которых будет проходить праздник;
- Материальные вложения;
- Количество детей;
- Возраст детей, которые будут присутствовать на празднике;
- Длительность праздника:
3-4года-25-30мин, 5-7 лет-30-45мин.
- Герои: для детей 3-4лет-только положительные герои!
От 5 до 7 лет- можно включать и отрицательных героев.



Ход праздника

- Сюжет;
- Сценарий;
- Песни, хороводы;
- Игры подвижные, музыкальные, малоподвижные, аттракционы;
- Сюрпризные моменты, герои



Варианты игр , конкурсов, аттракционов

- Нарисуй нос Снеговику;
- Конкурс на лучшее стихотворение;
- Веселые старты:
 1. Кто быстрее наденет валенки?
 2. Кто проскачет вдоль комнаты или вокруг елки в мешке(в пакете из-под мусора)
 3. Без помощи рук перенести воздушный шарик, мандарины и т.д.
 4. Кто соберет больше мандаринов, разложенных по полу комнаты с завязанными глазами?
 5. Кто дольше продержит снежинку(ватку) в воздухе, дую на нее?
 6. Конкурс со злым персонажем. Он придумывает злые слова, а вы с детьми- добрые.
 7. Разгреби сугробы. (Разбросайте смятые салфетки по комнате, а дети собирают их(снег) лопатками)



**Творческий
фестиваль
«Снежный ком»
(Елочный
фонарик, посох
Деда Мороза)**

**До пяти мы все считаем:
Раз, два, три, четыре,
пять-
Тебе песню исполнять!
(А тебе, дружок,
плясать!
А тебе стихи читать...и
т.д.)**



Конкурс «Снежинка»



Задания:

- Ответить на вопрос новогодней викторины;
- Рассказать стихотворение;
- Изобразить животное;
- Спеть песенку;
- Станцевать танец снежинок;

и т.д.



После праздника...

Обязательно после праздника идите с ребенком гулять, если есть еще силы, запустите безопасные фейерверки, просто погуляйте в парке или около дома.

Желаю вам творчества и успеха!!!

