

# *Подделки к Новому году*


## *Новогодний сувенир*

### *«Ангел»*



Автор: Коновалова Л.Ф., учитель  
технологии ГОУ «Центр образования»  
для детей-инвалидов забайкальского  
края

*Какое у вас настроение в начале урока?*



Отличное



Хорошее



Грустное



# Сегодня мы

**Узнаем:**  
**Научимся:**

о технологии  
украшать  
изготовления  
ткани  
ангела из ткани

ШИТЬ,  
ангела из



Накануне новогодних праздников дом украшали самодельными игрушками из соломы, бумаги, орехов, яичных скорлупок, яблок и обрезков ткани.



Одной из самых ярких праздничных игрушек является ангел. Ангелочков делали из соломы, ткани или бумаги. Их дарили, ими украшали дом.



Скоро, скоро **Новый год!** Все люди  
ГОТОВЯТСЯ К  
празднику, готовят подарки, сувениры



Голов  
а  
Крыль  
я


Туловищ  
е



# Инструменты и материалы для работы


1. Ножницы
2. Иголки, булавки
3. Нитки
4. Ткань
5. Тесьма, ленты
6. Клей
7. Линейка, карандаш
8. Швейная машина
9. Утюг





1. Сколоть два кусочка ткани лицевой стороной внутрь (ткань взять разных цветов)

2. Обвести деталь по контуру шаблона








1. Проложить  
машинную строчку

2. От машинной  
строчки отложить  
припуски на швы - 0,5  
см.

3. Вырезать деталь,





Сделать надрез  
на одной из  
сторон, на  
расстоянии 3 см  
от строчки





Вывернуть деталь на  
лицевую сторону, выправить  
ШОВ



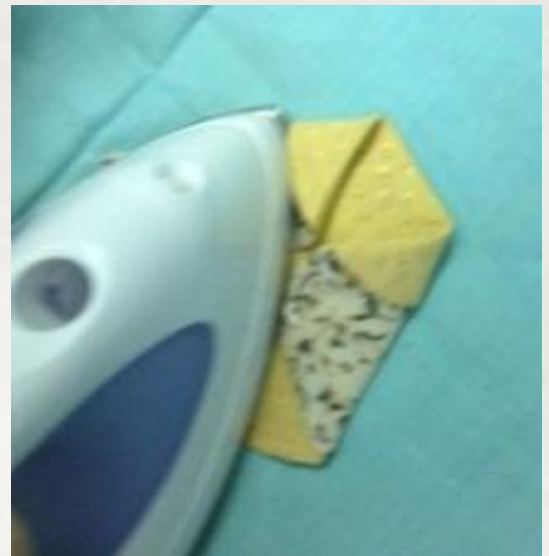


Выметать  
шОВ




Отгнуть верхнюю  
часть детали и  
приутюжить

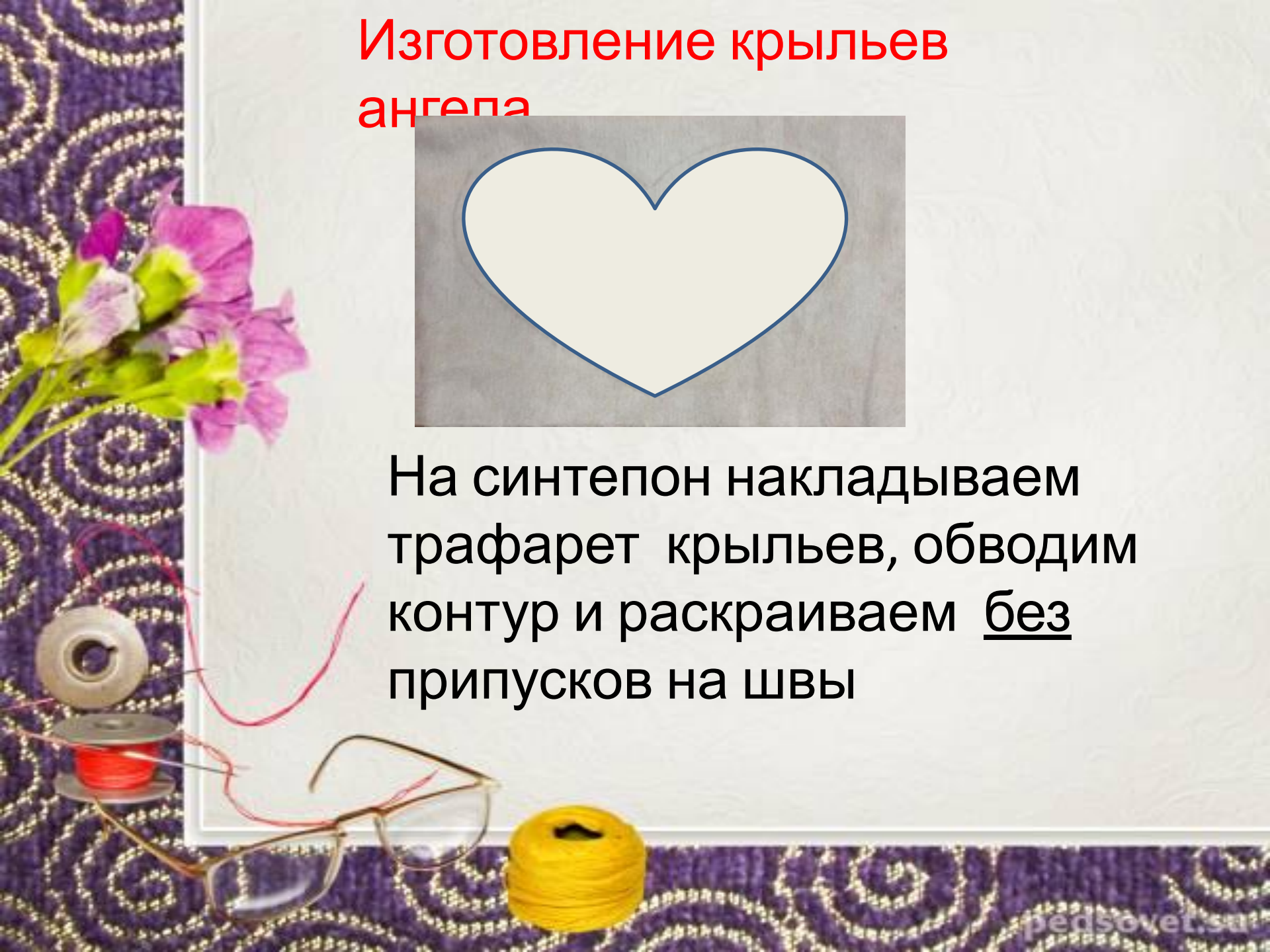




# Изготовление крыльев ангела

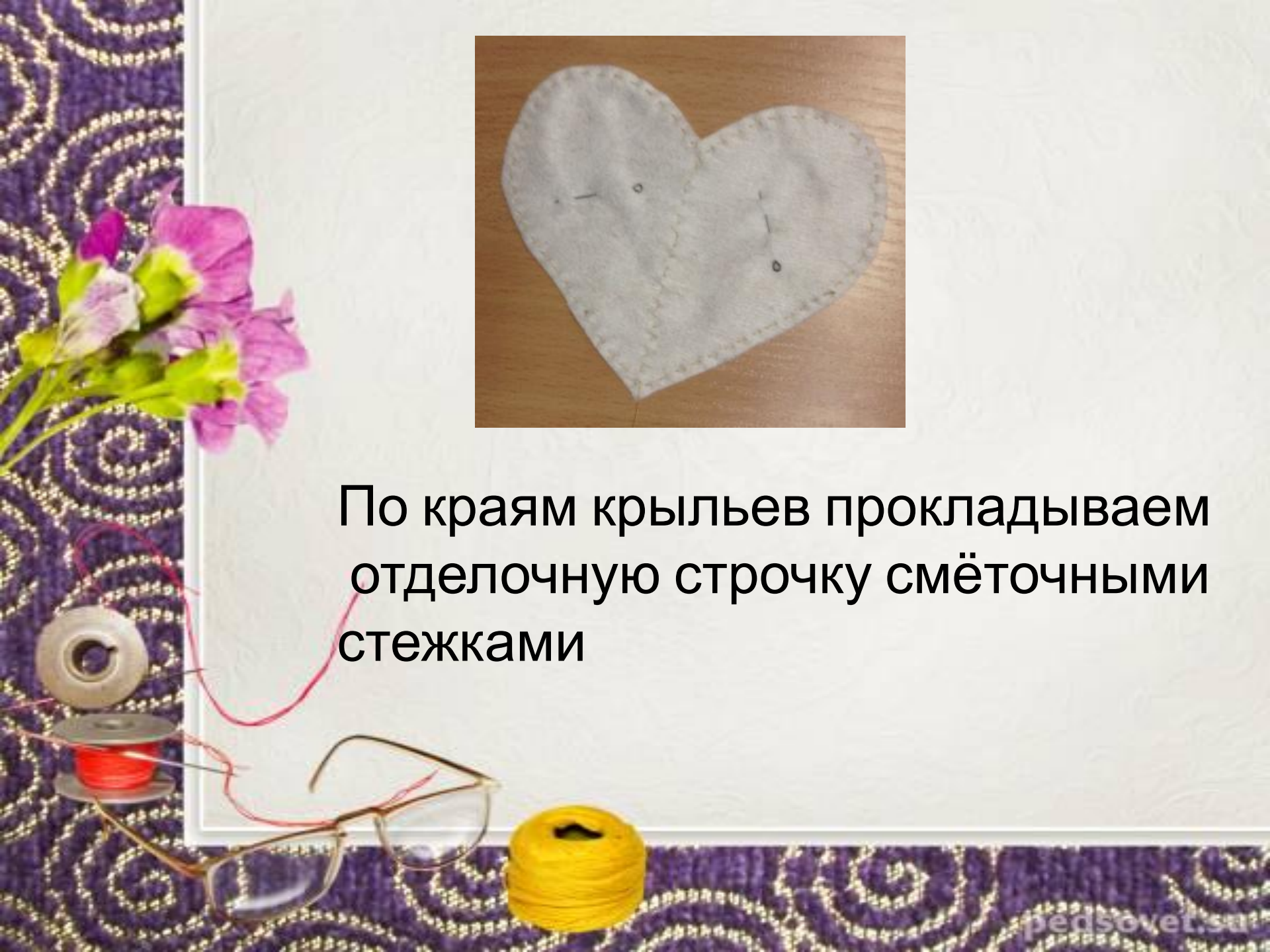


На синтепон накладываем трафарет крыльев, обводим контур и раскраиваем без припусков на швы





По краям крыльев прокладываем отделочную строчку сметочными стежками



## Изготовление головы



1. По краю ватного диска или синтепона проложить смёточные стежки
2. В середину заготовки вложить круг из картона, стежки стянуть и закрепить





Украшаем голову  
тесьмой





Склеиваем  
детали



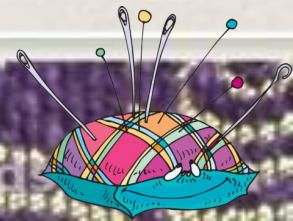


Рисуем глазки,  
румяним щёчки ,  
делаем подвеску  
из ленты или  
шнура

**Ангел готов!**

# Правила техники безопасности

- ❖ **Иглы и булавки** хранить в подушечке или игольнице, шить с напёрстком.
- ❖ Нельзя иглы и булавки брать в рот, вкалывать в одежду.
- ❖ Передавать **ножницы** кольцами вперед.
- ❖ При работе **на швейной машине**, не наклоняться близко к движущимся частям машины
- ❖ Будьте внимательны при работе с **клеем!**



**Творческих  
успехов!!!  
Скоро Новый год!**

