

Древние образы

в современных народных игрушках



Мастерская народной глиняной игрушки



ПОРТРЕТ МАСТЕРИЦЫ ДЫМКОВСКОЙ
ИГРУШКИ А. ВЕДЯКИНОЙ



ФИЛИМОНОВСКИЕ ИГРУШКИ




КАРГОПОЛЬСКИЕ ИГРУШКИ



ДЫМКОВСКИЕ ИГРУШКИ



ФИЛИМОНОВСКАЯ ИГРУШКА



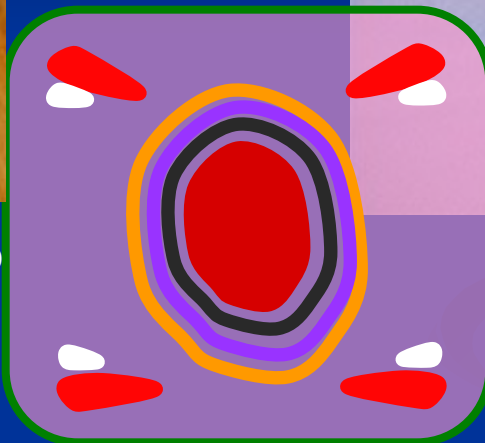
Орнамент росписи простой: узкие черточки-полоски, изредка еловые веточки или древний символ солнца – розетки, круги, ромбы.

Любимые цвета филимоновской игрушки - интенсивный красный и малиновый. Они горят еще ярче от соседства темно-синего и зеленого.

каргопольская игрушка

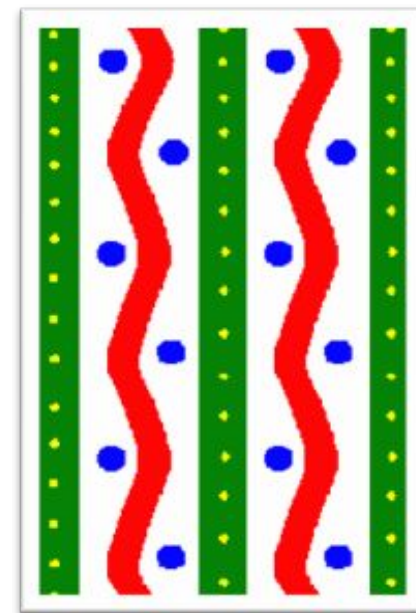


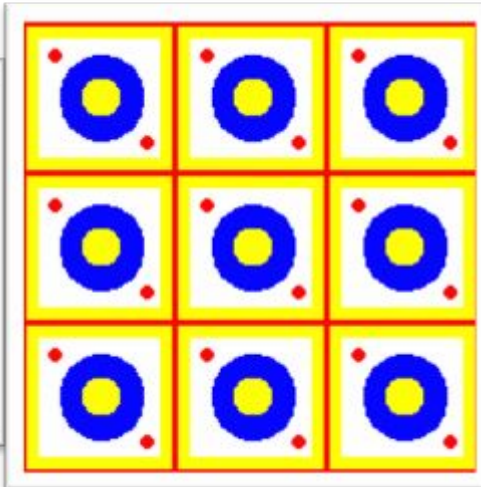
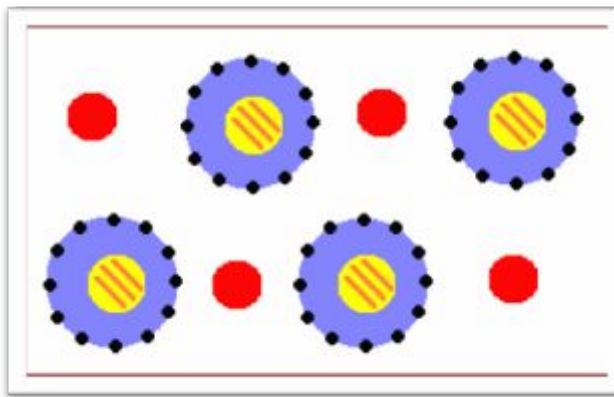


Каргопольский узор
на трещотке



Орнамент, украшающий каргопольскую игрушку, очень своеобразен, он идет из глубины веков. Как правило, это крупный круг или овал с обводкой другим цветом, точки, перекрещивающиеся линии, разноцветные черточки.

Цвета в основном черный, красный, желтый, бледно-зеленый, синий и коричневый.



Узоры на дымковской игрушке вполне незамысловатые: круги, колечки, точки, полосы, волнистые линии – вот и весь узор.

ДЫМКОВСКАЯ ИГРУШКА



*Дымковские игрушки расписывали очень ярко, в народе яркие краски всегда ассоциировались с праздником. Узоры на дымковских игрушках расписаны **желтыми, красными, синими, зелеными** красками*

Задание:

Распишите игрушку по мотивам данного промысла. Вначале распределите по поверхности игрушки цветные пятна, сохранив, где это возможно, белую основу. Белый в сочетании с другими цветами придаст вашей игрушке праздничную нарядность. Все мелкие детали росписи выполняйте после того, как основные цветные пятна уже будут найдены. Украшая игрушку декоративными элементами, ритмически выстраивая их, фантазируйте, но старайтесь делать роспись в традициях промысла.



Рефлексия

***БЫЛО ИНТЕРЕСНО.....**

***ОСОБЕННО**

ПОНРАВИЛОСЬ.....

***ВЫЗВАЛО ЗАТРУДНЕНИЕ.....**

Хороша игрушка расписная!
Вся поет, бесхитростна,
светла.
И видна в ней радость
молодая,
Ставшего искусством
ремесла.

Домашнее задание

*Подобрать иллюстрации
по теме: «Гжельская роспись»*

**Спасибо за
урок!**