

*Помощь при
автодорожном
происшествии.*

Пусть будет
удачной
ВАША дорога!

Цель занятия:

- Показать элементарные способы оказания помощи пострадавшему, попавшему в автомобильное происшествие.

Жизнь человека каждого-это вселенная, потерю которой невозможно восполнить...■

Жизнь каждого
человека —
это вселенная,
потерю которой
невозможно
восполнить...



Бледное лицо с чётко
очерченным
профилем и чуть
приоткрытыми
глазами- лицо того
умершего на дороге
юноши, к которому ты
так и не подошёл,
станет вечным укором
твоей совести...

Основные причины гибели пострадавших.

- Несовместимые с жизнью повреждения-15%.
- Несвоевременное прибытие «Скорой помощи»-15 %.
- Безучастность и безграмотность очевидцев-70% 70 %.

Число погибших на дорогах могло быть значительно меньше, если бы при оказании первой помощи на месте происшествия не допускались грубые ошибки и просчёты.

Зачастую несчастные случаи в результате дорожно-транспортных происшествий заканчиваются смертью пострадавшего не столько из-за тяжести повреждений, сколько из-за безграмотности действий оказавшихся рядом людей.

ЗАПОМНИ !

- Когда под голову пострадавшего подкладывают подушку, то происходит самое настоящее убийство.
- В подавляющем большинстве случаев пострадавшие погибают от удушения собственным языком.
- Для человека в состоянии комы положение лёжа на спине- крайне опасно.

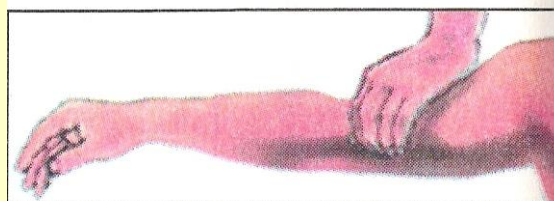

Экстренная помощь пострадавшему в состоянии комы.

- Ни в коем случае не следует терять время на вызов «Скорой помощи»
- Первое, что следует сделать как можно скорее,-
убедиться в наличии пульса на сонной артерии и только потом повернуть пострадавшего на живот, с помощью платка освободить дыхательные пути.

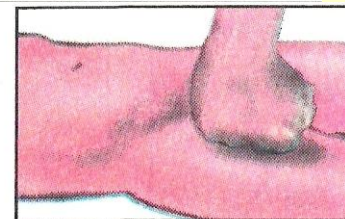


Что делать при кровотечении.

- Наложить кровоостанавливающий жгут и указать время наложения.
- На раны наложить сухие стерильные повязки.
- При переломах костей конечностей наложить шины.
- **ЗАПОМНИ!** Повязки накладываются на конечности **выше** места кровотечения.



Прижатие плечевой артерии.



Прижатие бедренной артерии.

Схема оказания помощи при автодорожном происшествии, если пострадавший находится без сознания.

- Убедиться в наличии пульса на сонной артерии и реакции зрачков на свет.
- *Быстрее повернуть пострадавшего на живот.*
- Очистить с помощью платка ротовую полость.
- *При кровотечении- наложить кровоостанавливающие жгуты.*
- На раны- стерильные повязки.
- *При подозрении на переломы костей конечностей- наложить шины.*
- *Вызвать «Скорую помощь».*

НЕДОПУСТИМО.

- Оставлять пострадавшего в состоянии комы лежать на спине.
- Подкладывать что-либо под голову.
- Переносить или перетаскивать пострадавшего с места происшествия без крайней необходимости (угроза взрыва, пожара и т.д.).
- Самостоятельно транспортировать пострадавшего- вызвать спасательные службы.

Четыре заповеди:

как сохранить жизнь пострадавшему до прибытия спасательных служб.

- Заповедь первая.

**Самое главное- не суетись!
Вдохни поглубже и вспомни
очередность действий.**

*Непродуманные и спонтанные
поступки обречены на
непоправимые ошибки*

- Заповедь вторая.

**Прежде чем начать
действовать-
обязательно оцени
состояние
пострадавшего,
находящегося без
сознания.**

*Только при наличии пульса на сонной
артерии пострадавшего можно
повернуть на живот.*

- Заповедь третья.

**Только уверенные действия
и чёткие команды
позволят взять
ситуацию под контроль.**

*Это даст возможность быстро найти
помощников и оперативно
скоординировать их действия.*

- Заповедь четвёртая.

**Если ты остался один на один с
пострадавшим- не
отчаивайся! Главное-
повернуть его на живот.**

*По крайней мере, в этой ситуации ты
сделал самое необходимое.*