

Государственное бюджетное
дошкольное образовательное учреждение детский сад №27 комбинированного вида
Пушкинского района г.Санкт -Петербурга

Реализация
системно – деятельностного подхода в работе с детьми младшего
возраста.

«Про кошек и котиков»



Воспитатель младшей группы: Щербина Наталья Викторовна

Цель:

- уточнить и расширить знания детей о кошках;
- развивать связную речь, побуждая детей отвечать на вопросы полными предложениями;
- учить четко проговаривать слова и звуки;
- способствовать формированию интереса к сказкам, эмоциональному переживанию, осмыслению текста;
- прививать любовь к животным;
- учить лепить предметы разного размера, используя прием раскатывания;
- учить рассказывать по картине предложениями из двух, трех слов.

Задачи:

- побуждать детей к диалогу, активизировать словарь за счет слов: ловить, фыркнула, капризная, шерсть дыбом...
- развивать память, речь, мышление;
- познакомить детей с ролью кошки в жизни человека.



Планирование непосредственно - образовательной деятельности.

О.О.Социально-коммуникативное развитие

Д/игры:

- «Накорми кошку с котятами»
- «Родственники кошки»
- «Открой картинку»
- «Найди котёнку маму»

О.О.Физическое развитие

- П/игры:
«Кошкин дом», «Кот и мыши»
- Физкультминутки:
«Кот Антипка», «Чёрный кот»

О.О.Художественно-эстетическое развитие

- «Кот и мыши», «Киска брысь» (музыкальные игры)
- «Кошка», «Серенькая кошечка» (разучивание песен)
- «Кот на печи» (пальчиковая игра)
- «Клубочки для котёнка» (рисование)
- «Сосиски для киски» (лепка)
- «Весёлый кот» (аппликация)

Тема:
«про кошек и
КОТОВ»

О.О. Речевое развитие

- (Чтение художественной литературы)
- «Кошкин дом» С.Маршак
- «Капризная кошка» В.Сутеев
- «Кот петух и лиса» р.н.с.
- Потешки и загадки о кошках
- Считалка «Котишка проказник»
- Пальчиковые игры:
«Котя, котёнка, коток»,
«Про кошку», «Котята»

О.О. Познавательное развитие (ФЦКМ)

- Рассматривание сюжетной картины «Кошка с котятами»
- Беседа «Что есть у кошки»
- Презентация «Удивительный мир кошек» (ФЭМП + конструирование)
- Блоки Дьенеша
- Палочки Кюизенера
- Постройка домика для котят

О.О.Познавательное развитие

Рассматривание сюжетной картины «Кошка с котятами»





Беседа «Что есть у кошки»



Презентация «Удивительный мир кошек»



О.О. Речевое развитие



О.О. Художественно-эстетическое развитие

«Серенькая кошечка»
разучивание песни



«Киска брысь»
музыкальная игра




«Кот на печи»
пальчиковая игра



О.О. Художественно-эстетическое развитие

Рисование

«Клубочки для котёнка»




Лепка

«Сосиски для киски»



Аппликация

«Весёлый кот»



О.О.Физическое развитие

Подвижные игры

«Кошкин дом»



«Кот и мыши»



К/упражнений

«Кот Антипка»



Физкультминутка

«Чёрный кот»



О.О.Социально-коммуникативное развитие

Д/и
«Открой картинку»



Д/и
«Накорми кошку
с котятами»



Д/и
«Найди котёнку
маму»



О.О.Познавательное развитие

Блоки
Дьенеша



Палочки
Кюизенера



Постройка домика
для котят



Тематическая прогулка



Работа с родителями

Создание альбома «Мой питомец»

*Семья Мухлядо Натальи
и их питомец кот Барсик*



*Семья Гаркотина Вячеслава
и их питомец кот Максим*



*Семья Новопольцева Ивана
и их питомец кот Тихон*



Мамины таланты

**Кот Котофей Изготовила
мама Алёна**



Работа в мастерской «Я и мама»



**Саша со своей мамой
Алёной**

**Вероника со своей
мамой Натальей**





**Настя со своей мамой
Татьяной**

**Артём со своей мамой
Анной**



*Спасибо за
внимание!*

