

«УКРАШЕНИЕ ПАСХАЛЬНЫХ ЯИЦ»

Мастер-класс



Составила:

Андреева М.В.

учитель технологии














Рисунки для пасхальных яиц









Яйцо в технике «Квиллинг»



Яйцо из
НИТОК



Яйцо – «заливное»



Яйца выполнены в технике
«Финифть»






FIG. 1

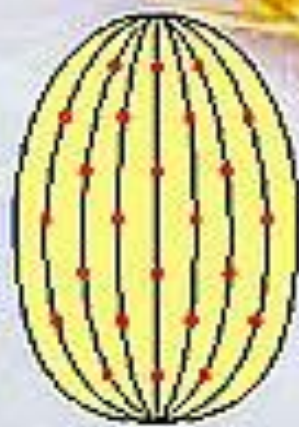


FIG. 2



Яйца украшенные лентами, пайетками



Сшитое яйцо



Пасхальные яйца из ткани



Украшаем нитками, лентами, бисером



Декорируем кожаными лентами



22a

226

RukoDelie.by

Оплетаем нитками





Бисероплетени



Украшение яиц в технике «Декупаж»



1. Подберите несколько видов бумажных салфеток (с мотивами на белом фоне).
2. Расположите вырезанные мотивы на яйце и приклейте разведенным клеем ПВА
3. Покройте яйца акриловым лаком





Спасибо за
внимание!