

# ШПАРГАЛКИ (по русскому языку, 1 кл.)

Автор: **Шевцова С.А.**, учитель начальных классов  
МОУ СОШ №49 г. Волгограда

## Идеи взяты:

- 1) метод. разработки учителя нач. кл. **Чеботаревой И.В.**, Челябинск, МОУ лицей № 120;
- 2) Л. П. Николаева "Поурочные разработки по русскому языку" (К учебнику А. В. Поляковой) 1 класс, И.: "Экзамен", М., 2008



**Предложение**



**Парные  
согласные**



**Правописание  
сочетаний**



**Части речи**



**Большая буква  
в им. собств.**



ALLDAY.RU

**Звуки и  
буквы**



**Безударные  
гласные**



**Правила  
переноса**



# ПРЕДЛОЖЕНИЕ



**Оформление предложений  
на письме.**



**Связь слов в предложении.**



**Члены предложений.**



# ОФОРМЛЕНИЕ ПРЕДЛОЖЕНИЙ НА ПИСЬМЕ

Начало предложения **всегда** пишется **с большой буквы**.

Если предложение **повествовательное**, то в конце него ставится **точка**.


*По небу плывут белые облака.*

Если предложение **вопросительное**, то в конце него ставится **вопросительный знак**.

*Почему идёт снег?*

Если предложение **восклицательное** или **побудительное**, то в конце него ставится **восклицательный знак**.

*Как красиво кругом!*  
*Берегите природу!*



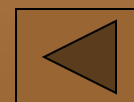
# СВЯЗЬ СЛОВ В ПРЕДЛОЖЕНИИ

**Предложение** – слово или несколько слов, связанные между собой по смыслу. Предложение выражает законченную мысль.

**Словосочетание** – два или несколько слов, связанных между собой грамматически. Грамматическая основа **не является** словосочетанием.

***По небу плывут белые облака.***

***облака (какие?) белые  
плывут (где?) по небу***



# ЧЛЕНЫ ПРЕДЛОЖЕНИЯ


Члены предложения бывают **главными** (грамматическая основа) и **второстепенными**.

## Грамматическая основа



### подлежащее


(о ком? или о чем?  
говорится в  
предложении)



### сказуемое

(Что говорится о  
подлежащем?)

По реке плыл теплоход.



# ПРАВОПИСАНИЕ СОЧЕТАНИЙ

**ЖИ-ШИ** — **И** жираф

**ЧА-ЩА** — **А** чайка

**ЧУ-ЩУ** — **У** щука

**ЧК-ЧН** — ~~**Ь**~~ скворе**Ч**ник



# БОЛЬШАЯ БУКВА В ИМЕНАХ СОБСТВЕННЫХ

имена, отчества,  
фамилии людей



Ирина Петровна Ильина

клички животных



корова Бурёнка

названия городов,  
сёл, деревень



город Волгоград

названия рек, озер,  
морей



река Волга

названия звёзд,  
планет и др.



планета Земля





# БЕЗУДАРНЫЕ ГЛАСНЫЕ

проверяются

не проверяются

измени слово так,  
чтобы ударение  
падало на эту  
букву

смотри словарь



воробей  
яблоко

тр...ва - травы



# ПАРНЫЕ СОГЛАСНЫЕ

Чтобы проверить звонкую или глухую парную согласную, измени слово так, чтобы **после** этой **согласной стояла гласная.**

гри... - грибы

стол... - столбы

верё...ка – верёвочка

ду...ка - дудочка



# ЧАСТИ РЕЧИ



**ИМЯ**

**существительное**  
(одушевлен. или  
неодушевл.)

**кто? что?**

**МЯЧ**  
**ЦВЕТОК**  
**ТРАВА**

**ИМЯ**

**прилагательное**

**какой?  
какая?  
какое?  
какие?**

**КРУГЛЫЙ**  
**НЕЖНЫЙ**  
**ЗЕЛЁНАЯ**

**ГЛАГОЛ**

**что делать?  
что делал?  
что делает?**

**СКАЧЕТ**  
**ПАХНЕТ**  
**РАСТЁТ**



# ЗВУКИ И БУКВЫ

Алфавит




Лента букв



Гласные



Согласные



А а	Б б	В в	Г г	Д д	Е е
Ё ё	Ж ж	З з	И и	Й й	К к
Л л	М м	Н н	О о	П п	Р р
С с	Т т	У у	Ф ф	Х х	Ц ц
Ч ч	Ш ш	Щ щ	Ъ ъ	Ы ы	Ь ь
Э э	Ю ю	Я я	33 буквы		





# ЛЕНТА БУКВ

обозначают  
**гласные**  
звуки

**не имеют**  
звуков

<b>а</b>	<b>о</b>	<b>у</b>	<b>ы</b>	<b>э</b>	н	м	л	р	й	б	в	г	д	ж	з					ь
<b>я</b>	<b>ё</b>	<b>ю</b>	<b>и</b>	<b>е</b>						п	ф	к	т	ш	с	х	ц	ч	щ	ь

обозначают **согласные** звуки



# БУКВЫ, ОБОЗНАЧАЮЩИЕ ГЛАСНЫЕ ЗВУКИ

а	о	у	ы	э
я	ё	ю	и	е

обозначают  
твёрдость согласного

обозначают  
мягкость согласного

Обозначают два звука, если:

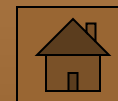
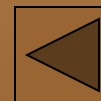
я - [й 'а] – яма, какая, чья

е - [й 'э] – ем, какие

ё - [й 'о] – ёлка, моё, вьёт

ю - [й 'у] – юг, мою, вью

**Запомни:**  
букв – 10  
звучков – 6

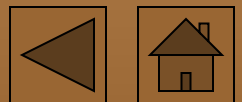


# БУКВЫ, ОБОЗНАЧАЮЩИЕ СОГЛАСНЫЕ ЗВУКИ



Всегда твёрдые: **ж, ш, ц**

Всегда мягкие: **й, ч, щ**





# ПРАВИЛА ПЕРЕНОСА

1. Слова переносятся по слогам.

*КУ - БИКИ* или *КУБИ – КИ*

2. Слова, состоящие из одного слога, не переносятся.

3. Одну букву не переносят и не оставляют на строке.

НЕЛЬЗЯ: *О - СА* или *ОС - А*

4. Буквы Й, Ъ, Ь не переносятся.

*ЗАЙ – ЧИК, ПОДЪ – ЕЗД, КОНЬ – КИ*

5. При переносе слов с удвоенными согласными, одна согласная остается на строке, другая переносится.

*КАС – СА, КОЛОН - НА*

