

Урок русского языка в 8 классе.

Учитель русского языка и
литературы
МОУ СОШ п. Магнитка
Кузьмина Ирина Аркадьевна.

Обобщающий урок по теме «Односоставные предложения»

- Должны знать:
 - виды односоставных предложений.

- Должны уметь:
 - Отличать односоставные предложения от двусоставных.
 - Различать односоставные предложения друг от друга.
 - Применять односоставные предложения в речи.

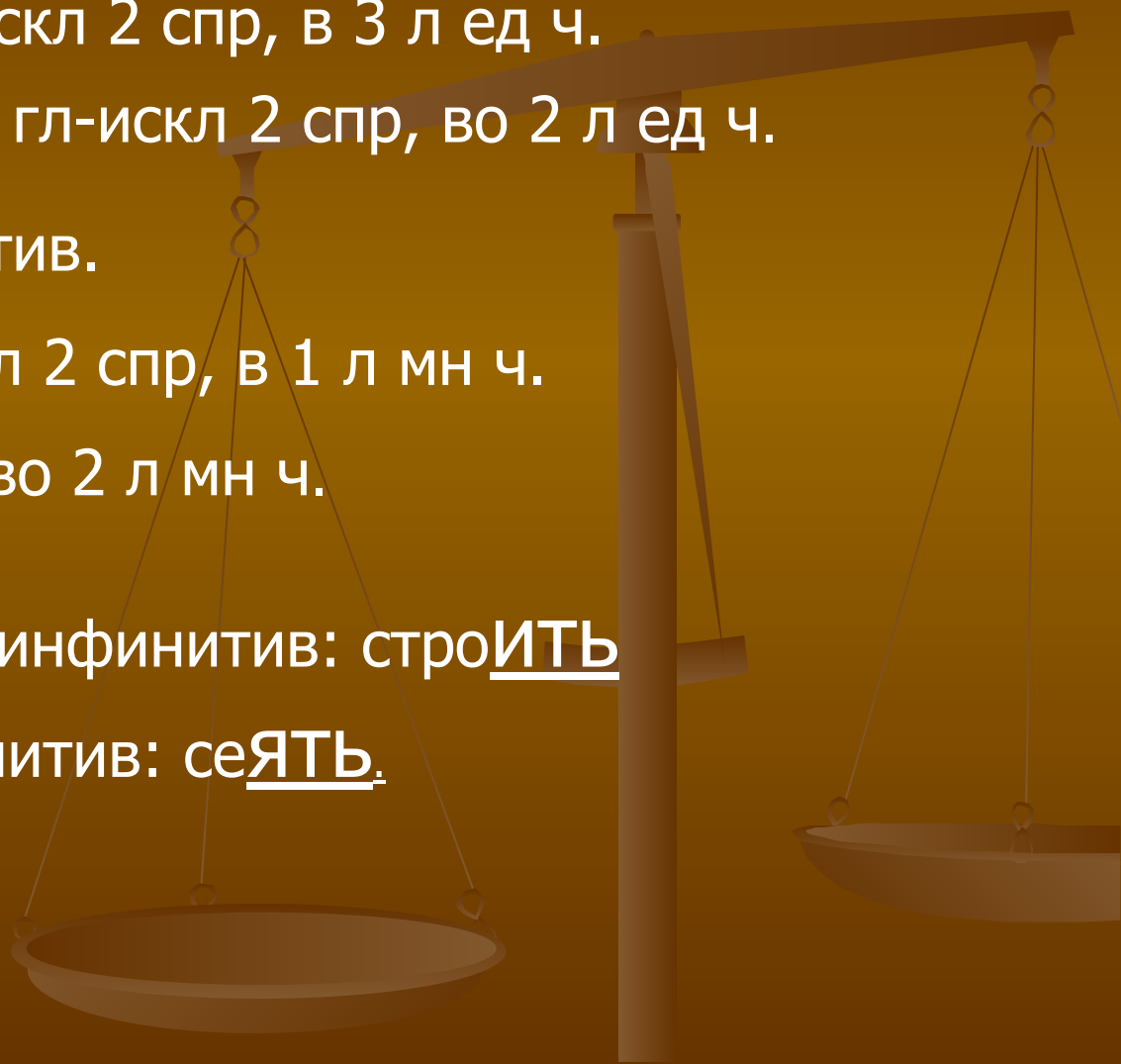
Словарная работа:

Вставить гласные, объяснить правописание, определить спряжение, лицо и число глаголов.

(Не)вид...т ложь,
(не)услыш...шь шум,
береч... природу,
слыш...м гром,
тихо ед...те,
(не) постро...ли дом,
Посе...ли рожь.

Проверка:

- Ненавидит – гл-искл 2 спр, в 3 л ед ч.
- Не услышишь – гл-искл 2 спр, во 2 л ед ч.
- Беречь – инфинитив.
- Слышим – гл-искл 2 спр, в 1 л мн ч.
- Едете – гл 1 спр, во 2 л мн ч.
- Не построили – инфинитив: строить
- Посеяли – инфинитив: сеять.



Самопроверка:

- Патриотизм,
достопримечательность,
прения, территория,
ландшафт, катер,
дебаты, байдарка,
эксперимент, дискуссия.

Патриотизм – (от греческого patriotes-соотечественник, patriot-родина), любовь к родине, привязанность к месту своего рождения, месту жительства.


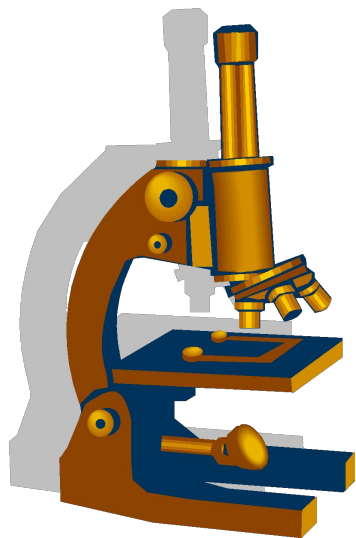


Ландшафт – (от немецкого слова landschaft-
изображение страны), изображение какой-либо
местности, то же, что пейзаж.




Эксперимент – (от латинского слова experimentum — проба, опыт),

1. Попытка что-либо сделать, предпринять
2. научный опыт.



Дискуссия (от латинского слова *discussio* — рассмотрение, исследование), обсуждение какого-либо спорного вопроса, проблемы на собрании, в печати, в беседе.



Синонимы:

- Какие слова называются синонимами?
- Найдите среди слов второй части диктанта синонимы.



1 группа синонимов:

прения, дебаты,
дискуссия.

2 группа синонимов:

катер, байдарка.

Докажите, что это синонимы.



План-схема рассказа об односоставных предложениях:

Односоставные предложения:

С главным членом
сказуемым:

1. Определённо-личные.
2. Неопределённо-личные.
3. Обобщённо-личные.
4. Безличные.

С главным членом
подлежащим:

5. Назывные.

Задания:

1. Подчеркнуть грамматическую основу предложения.
 2. Определить тип односоставного предложения.
 3. Объяснить знаки препинания.
-

Взаимопроверка :

- 1 вариант:
 - 1 - В.
 - 2 - Б.
 - 3 - Г.
 - 4 - Б.
 - 5 - В.
- 2 вариант:
 - 1 – Б.
 - 2 – А.
 - 3 – Г.
 - 4 – Г.
 - 5 – А.

Нормы оценки:

- «5» - 5 баллов.
- «4» - 4 балла.
- «3» - 3 балла.
- «2» - 2 балла.
- «1» - 1 балл.

Обобщающий урок по теме «Односоставные предложения»

- ▶ Должны знать:
- ▶ виды односоставных предложений.

- ▶ Должны уметь:
- ▶ Отличать односоставные предложения от двусоставных.
- ▶ Различать односоставные предложения друг от друга.
- ▶ Применять односоставные предложения в речи.

Домашнее задание:

- **1. Упражнение 218**
(устно).
- **2. Упражнение 216**
(письменно)



Литература:

1. Учебник: Русский язык 8 класс. С.Г. Бархударов, С.Е.Крючков и др. Москва. «Просвещение» 2002 г.
2. Методическое пособие: Уроки русского языка в 8 классе. Г.А.Богданова, Москва «Просвещение» 2000 г.
3. Тестовые задания по русскому языку в 8 классе. А.Б.Малюшкин, Москва ТЦ «Сфера» 2004 г.
4. Тесты. Русский язык 8 класс, В.В.Тихонова и др. М.«Дрофа» 2000 г.