

Урок русского языка

2 класс



*Кто
думает -
тот всегда
додумается !*




1 шаг

Ч?
?



Чего я не знаю?

2 шаг



Сам найду способ!


A vibrant photograph of a forest. In the foreground on the left, a birch tree trunk is visible, showing its characteristic white bark with dark lenticels and some peeling areas. The tree's green, serrated leaves hang down from the top left. The background is filled with a dense stand of similar trees, creating a thick green canopy. The ground is covered in tall, bright green grass and various wildflowers. The overall scene is bright and sunny, with a clear blue sky visible through the trees in the distance.

**Лес, парковый, лесной,
парк, лесопарк.**

лес
лесной



парк
парковый



лесопарк

лес + о + парк

**Тема урока:
«Образование сложных
слов»**



Цель урока:

Научиться...

Понять...

Узнать...

Расширить...





План:

1) Узнать как образуются сложные слова?

2) При помощи чего соединяются корни в сложных словах?

НОС



РОГ




НОСОРОГ



самолёт




пылесос



ЗЕМЛЕКОП



само́вар



пароход



рыболов



снегoход




скалола

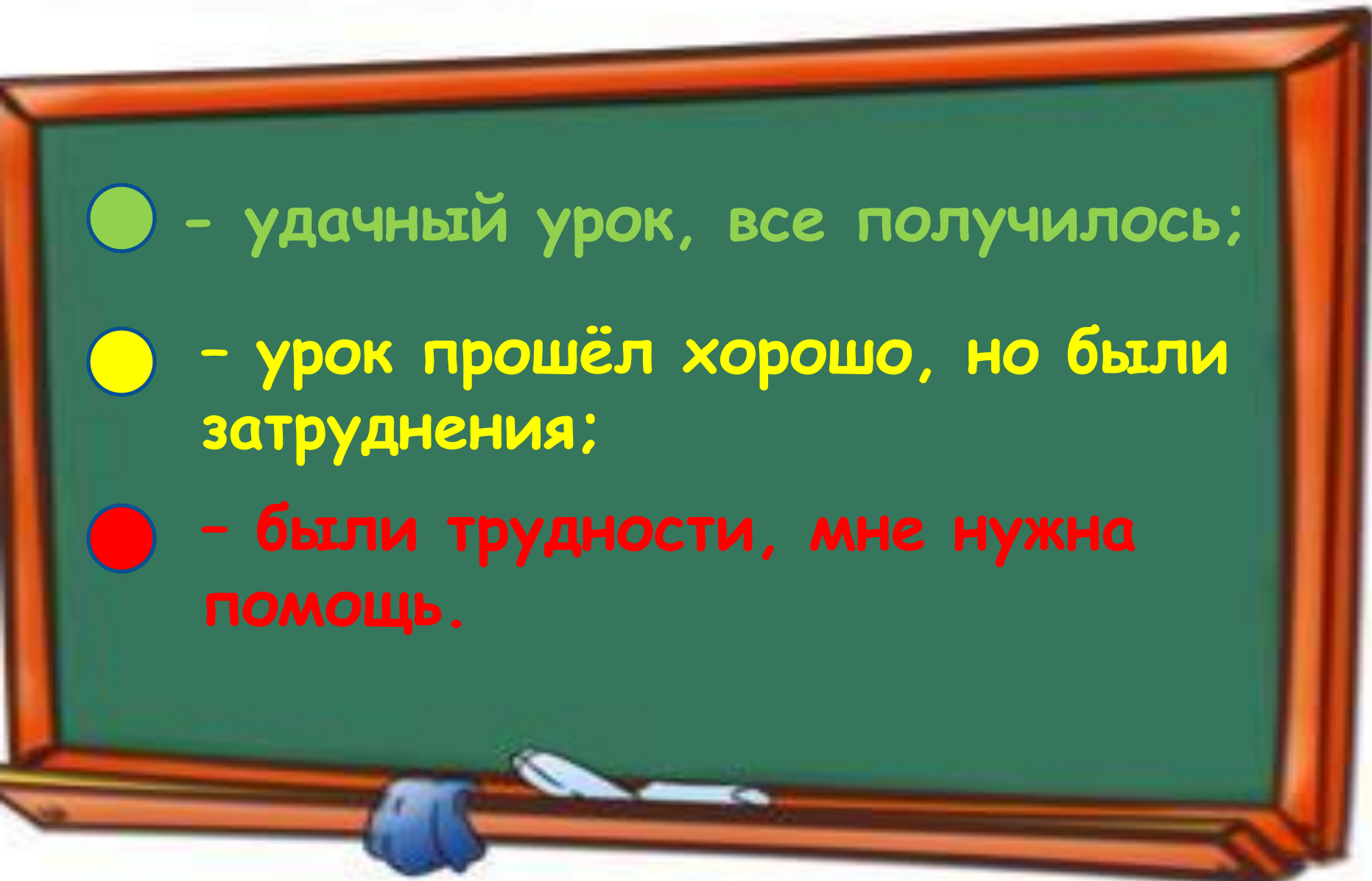


самокат



пешеход



- 
- - удачный урок, все получилось;
 - - урок прошёл хорошо, но были затруднения;
 - - были трудности, мне нужна помощь.

Молодцы!

