






# Урок русского языка в 4 классе



# Словарная работа



о

о

с

б

в

д

а

▶ *свобода*

*Знаки препинания  
в простом предложении с  
однородными членами и  
в сложном предложении .*



# ТЕСТ



▶ *Знаки препинания  
в предложениях*

# Простое предложение – ЭТО...

- ▶ А) предложение, в котором одна грамматическая основа
- ▶ Б) предложение, в котором нет однородных членов

# Сложное предложение – ЭТО...

- ▶ А) предложение, в котором 2 и более грамматические основы
- ▶ Б) предложение, в котором 1 грамматическая основа и однородные члены

# Однородные члены предложения относятся

- ▶ А) к одному слову
- ▶ Б) к разным словам

**Запятая в предложении с  
однородными членами  
ставится, если:**

- ▶ **А) союз и – одиночный**
- ▶ **Б) союз и -  
повторяющийся**



Если части сложного предложения соединены союзом **и**, то

- ▶ А) запятая перед ним ставится
- ▶ Б) запятая перед ним не ставится



# Выберите схему сложного предложения

▶ А)  $\left( \begin{array}{l} - \\ = \end{array} \right) .$

▶ Б)  $\left( \begin{array}{l} - \\ = \end{array} \right) , \left( \begin{array}{l} - \\ = \end{array} \right) .$

▶ В)  $\left( \begin{array}{l} 0 \text{ и } 0 = \end{array} \right) .$

# Сколько запятых следует поставить в предложении

▶ *Мчатся тучи вьются тучи  
невидимкою луна освещает  
снег летучий.*

▶ *А) 1*

▶ *Б) 2*

▶ *В) 3*

# Проверь себя:


- ▶ 1) А
- ▶ 2) А
- ▶ 3) А
- ▶ 4) Б
- ▶ 5) А
- ▶ 6) Б
- ▶ 7) Б





# Продолжить предложения

- ▶ *1) Молния вспыхнула ярко...*
- ▶ *2) Дедушка сидел на печке...*
- ▶ *3) Доброта приносит радость...*



*Доброта  
приносит  
радость.*

# Домашнее задание

- ▶ *Выписать из рассказа*
- ▶ *С. Аксакова «Снег» 4 предложения:*
- ▶ *1) ПП*
- ▶ *2) ПП с ОЧ*
- ▶ *3) СП*
- ▶ *4) СП с ОЧ*
- ▶ *Составить их схемы.*



*Спасибо за работу!*

