

Лекція

Тема 13. Пересування і розташування на місці підрозділів і частин

Заняття 1. Розташування на місці

1. Тактика. I курс: Конспект лекцій / М.Ф. Пічугін, С.С. Бучик, В.Г. Зиков, С.П. Поліщук. – Житомир: ЖВІ НАУ, 2010. – 180 с.
2. Бойовий статут Сухопутних військ. Частина II. – К.: Варта, 2010 р. – 289 с.
3. Бойовий статут Сухопутних військ. Частина III. – К.: Варта, 2010 р. – 235 с.
4. Основи загальновійськового бою. Взвод у бою: навчальний посібник. – Ірпінь: НУ ДПСУ, 2008. – 308 с.
5. Збірник нормативів бойової підготовки Сухопутних військ Збройних Сил України. – К.: «Охорона праці», 2010
6. Вішняков В.В. Тактика: підручник - ВПЦ КНУ, 2008.-735 с.



- 1. Район розташування підрозділів на місці.**
- 2. Інженерне обладнання районів.**
- 3. Організація сторожової і безпосередньої охорони.**




Пересування військ – організоване переміщення їх маршем, перевезення з використанням різноманітних видів транспорту (автомобільного, залізничного, морського, річного, повітряного) або переміщення комбінованим способом з метою виходу до визначеного часу в зазначений район чи вказаний рубіж у повній готовності до виконання бойового завдання.

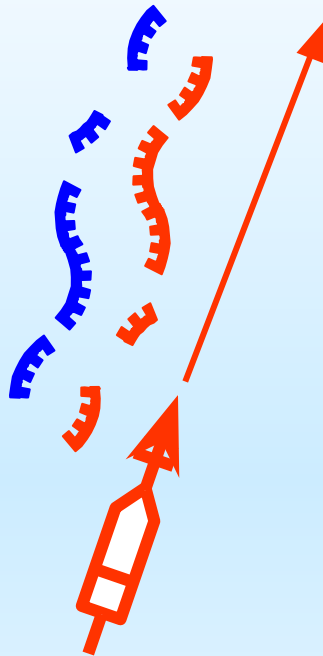
Марш – організоване пересування підрозділів в колонах по дорогах та колонних шляхах своїм ходом на штатній техніці (танках, БМП, БТР, автомобілях) або у пішому порядку (взимку - на лижах) з метою своєчасного виходу в призначений район або на вказаний рубіж.

Після маршу війська зосереджуються у визначеному районі чи розгортаються на вказаному рубежі для переходу у наступ, зустрічного бою або для зайняття оборони.

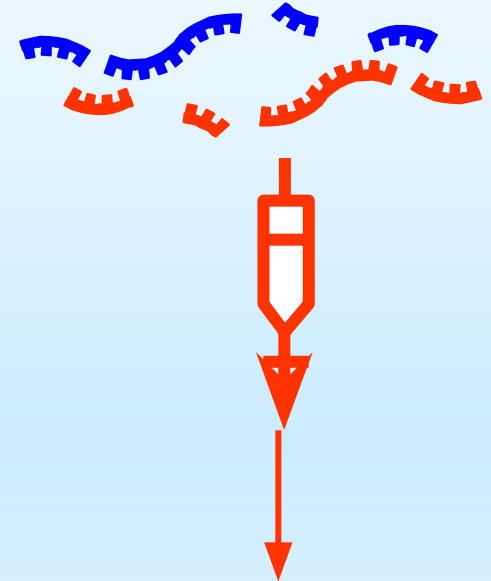
ВИДИ МАРШУ



ДО ФРОНТУ
(в передбаченні
вступу в бій)



ВЗДОВЖ ФРОНТУ
(в передбаченні
вступу в бій)



ВІД ФРОНТУ В ТИЛ
(поза загрозою
зіткнення
з противником)

Дистанції

між машинами й взводами в колоні - 25 - 50 м.

Під час руху в складних погодних та дорожніх умовах дистанції збільшуються.

Під час руху на відкритій місцевості в умовах загрози застосування противником високоточної зброї та розвідувально-ударних комплексів дистанції збільшуються до 100—150 м.



Маршові можливості спроможність подолати своїм ходом протягом однієї і більше доби максимально можливу відстань при зберіганні високої боєздатності і повної готовності до виконання поставленого бойового завдання.

Середня швидкість руху -

реальна швидкість руху взводу на марші без урахування часу на привали.

- на БМП (БТР), танках – 20-25 км/год,
- на автомобілях – 25-30 км/год, -
- пішому порядку – 4-5 км/год, -
- на лижах – 5-7 км/год.

Під час маршу в несприятливих умовах зменшується до 15-20 км/год.

Величина добового переходу

визначається з урахуванням швидкості руху, а також часу безпосереднього руху.

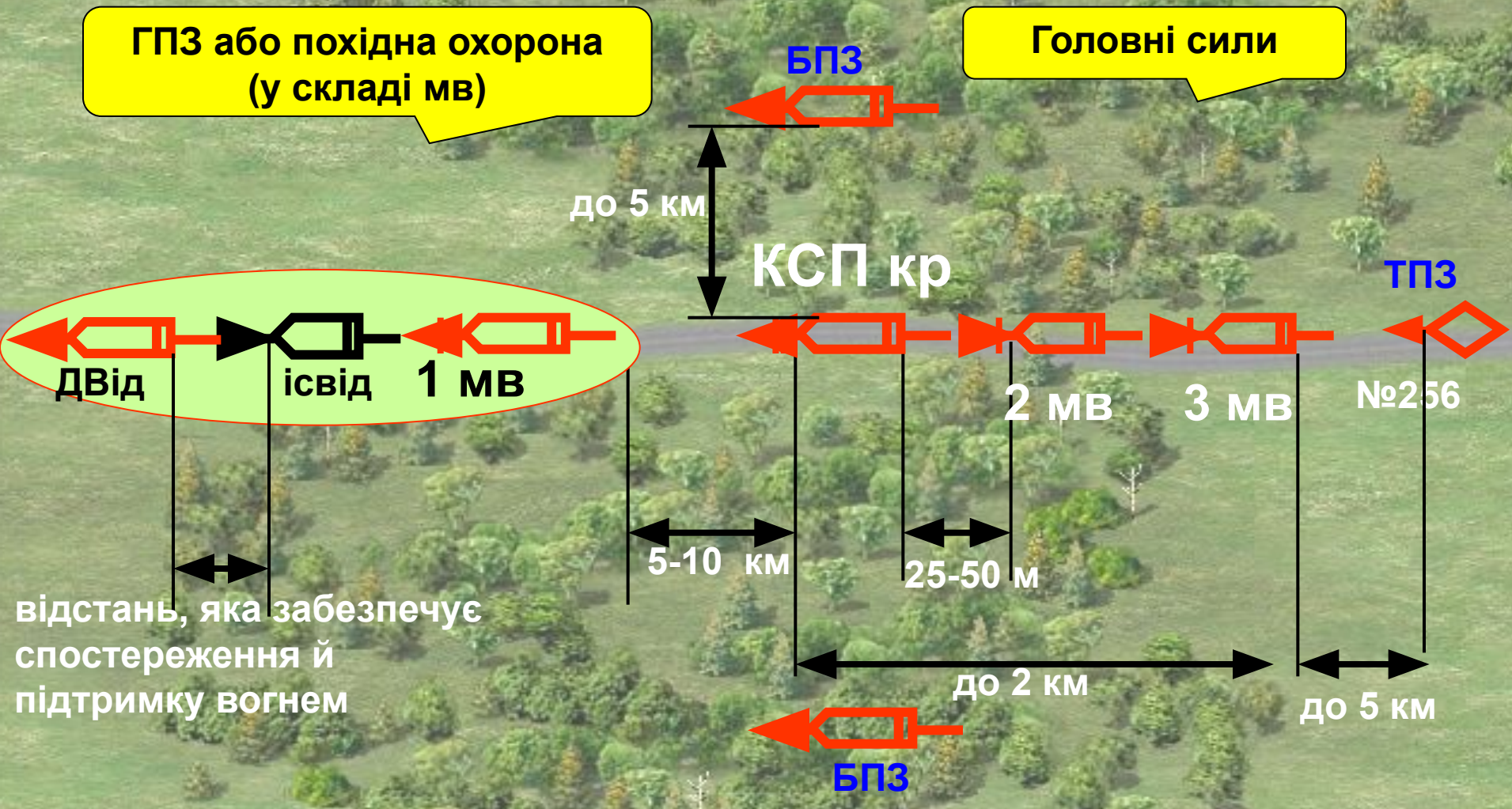
Для колон, що рухаються на техніці – до 300 кілометрів, у пішому порядку та на лижах – до 40 кілометрів.

Похідний порядок на марші

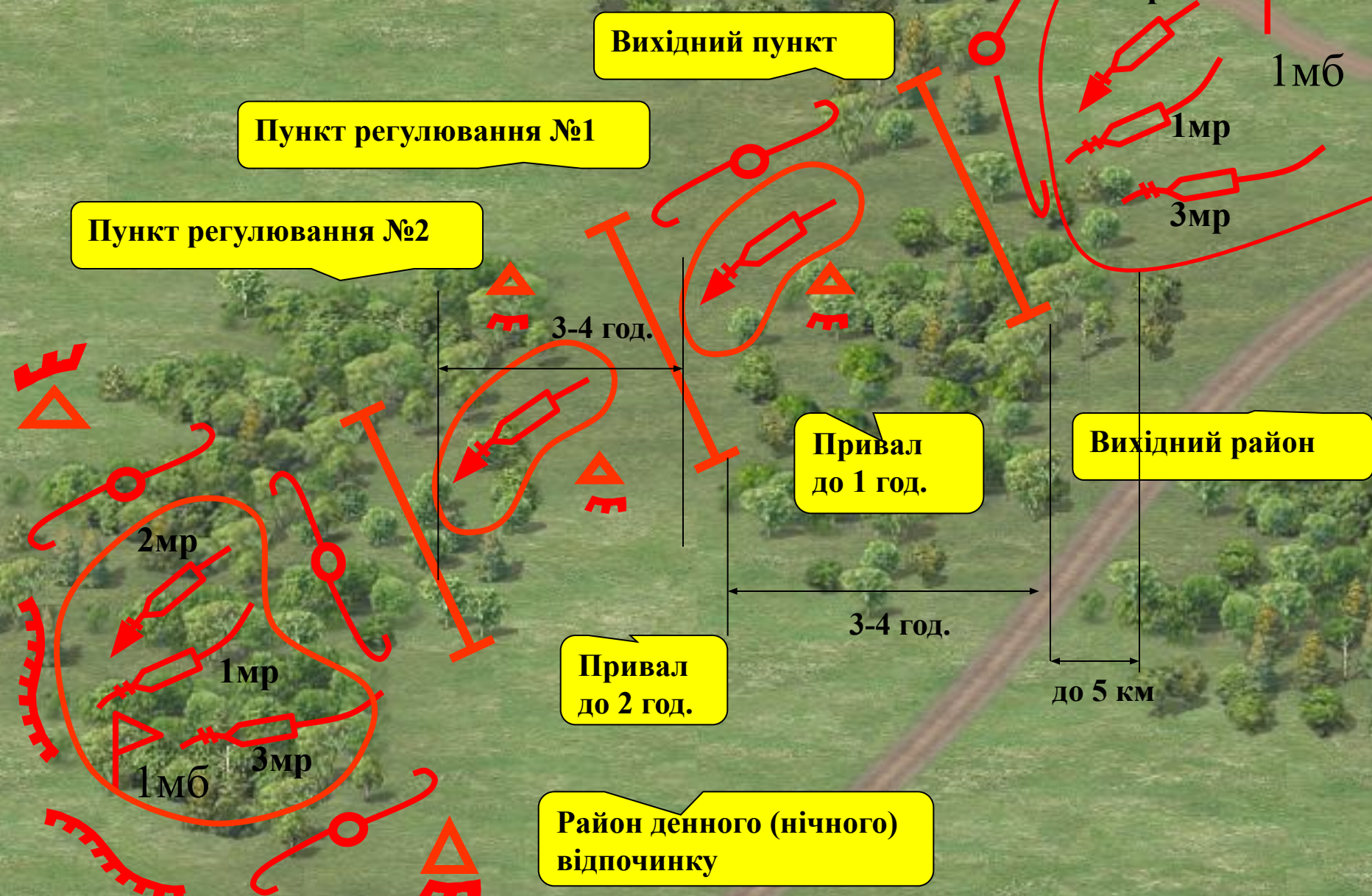
шикування сил та засобів, спеціально створене для пересування у колонах та обумовлене поставленим завданням, задумом дій, кількістю маршрутів та іншими умовами обстановки.

ГПЗ або похідна охорона (у складі мв)

Головні сили



Райони, привали та пункти, що призначаються під час здійснення маршу



МАРШ (робота командира взводу)

Підготовка взводу до маршу включає:

- організацію маршу;
- підготовку військ;
- проведення виховної роботи;
- підготовку маршрутів руху;
- контроль готовності до маршу.

з'ясовує завдання

Уточнює заходи, які необхідно провести негайно; робить розрахунок часу; орієнтує командирів відділень щодо майбутніх дій

оцінює обстановку

приймає рішення та доповідає його командиру роти

віддає бойовий наказ

організовує взаємодію і всебічне забезпечення маршу

здійснює контроль та надає допомогу

МАРШ (робота командира взводу)

Під час з'ясування завдання командир взводу повинен зрозуміти:

1. Завдання роти й взводу (мета маршу, порядок дій при вступі в бій, побудову похідного порядку).
2. Які підрозділи прямують попереду і позаду взводу, порядок підтримки взаємодії й зв'язку з ними.
3. Час готовності до маршу.

Оцінюючи обстановку, командир взводу повинен:

1. Вивчити склад, положення і можливий характер дій противника.
2. Стан, забезпеченість, можливості і порядок підготовки взводу до маршу.
3. За картою (схемою) вивчити маршрут руху, умови здійснення маршу і до яких дій бути готовим.
4. Визначити порядок підготовки взводу до маршу, призначити склад чергових вогневих засобів і спостерігачів.

Приймаючи *рішення*, командир взводу визначає

1. Побудову похідного порядку і порядок виконання отриманої задачі
2. Завдання відділенням, приданим підрозділам і вогневим засобам
3. Порядок управління та взаємодії

У *бойовому наказі* командир взводу вказує

1. Відомості про противника
2. Завдання взводу: маршрут руху, район зосередження (відпочинку), час прибуття в призначений район або виходу на вказаний рубіж, шикування колони, дистанцію між машинами, швидкість руху
3. Які підрозділи ідуть попереду і позаду взводу, порядок підтримання взаємодії і зв'язку з ними
4. Час готовності до маршу
5. Своє місце й заступника

Під час організації **взаємодії** командир взводу вказує:

1. Порядок спостереження й зв'язку.
2. Порядок дій взводу при нальоті авіації противника і при застосуванні ним зброї масового ураження, високоточної та запалювальної зброї, а також засобів дистанційного мінування.
3. Порядок користування приладами нічного бачення, дотримання заходів маскування та дисципліни маршу.
4. Сигнали оповіщення, управління та взаємодії, а при здійсненні маршу в передбаченні вступу в бій, крім того, і порядок узгодження дій відділень між собою та з сусідами.

МАРШ (робота командира взводу)

Для забезпечення **управління** командир взводу використовує

встановлені сигнали оповіщення, управління і взаємодії відповідно до розробленої таблиці сигналів.

Радіозасоби на марші працюють на прийом. При зустрічі з противником і у разі вступу в бій командир взводу управляє шляхом подачі команд по радіо відкритим текстом.

При створенні противником радіоперешкод командир взводу подає команду (сигнал) переходу на запасну частоту.

При несправності радіозасобів командир взводу управляє підрозділом сигнальними засобами.

Бойове забезпечення у взводі організується і здійснюється з метою підтримання високої бойової готовності, зберігання боєздатності і створення необхідних умов для успішного й своєчасного виконання поставленого завдання.

Воно включає: розвідку, охорону, захист від зброї масового ураження, тактичне маскування, інженерне забезпечення й забезпечення РХБЗ.

завдання похідної охорони:

- виключити раптовий напад противника на колону що охороняється,
- забезпечити безперешкодне прямування колони головних сил,
- створити сприятливі умови для вступу в бій головних сил,
- не допустити проникнення до колони головних сил наземної розвідки противника.

Взвод на марші може бути призначений у головну, бокову або тильну похідну заставу, а іноді й у нерухому бокову заставу або головний (тьльний) дозор.




Похідний порядок взводу на марші при діях в головній похідній заставі

Дозорне відділення

Головні сили ГПЗ

ДВід

ісвід



відстань, яка забезпечує спостереження й підтримку вогнем

мвід

мвід

№256

25-50 м

200 - 300 м



Розташування на місці – розташування військ у відведених їм районах до отримання бойової задачі або для підготовки до її виконання.

МЕТА:

- завершення заходів щодо приведення у бойову готовність;
- підготовка до бою;
- відновлення боєздатності;
- відпочинок та харчування особового складу;
- поповнення запасів матеріальних засобів;
- обслуговування та відновлення бойової техніки;
- бойове злагодження підрозділів.

МЕТА безпосередньої та сторожової охорони

- не допустити проникнення розвідки противника у район розташування військ,
- виключити раптовий напад наземного противника,
- забезпечити час та вигідні умови для розгортання на місці.

Безпосередня охорона організується в батальйонах, ротах, взводах та включає: парне патрулювання; постійне чергування спостерігачів; призначення чергового підрозділу; призначення добового наряду.

До сторожової охорони відносяться сторожові загони, сторожові застави, сторожові пости, секретри.

Підрозділи можуть розташовуватись

У вихідному районі з метою підготовки до наступу з ходу на противника який обороняється.

У район зосередження - після пересування, де проводиться обслуговування бойової техніки й озброєння, а також здійснюється підготовка до наступних дій.

У районі очікування - перед завантаженням на залізничний і водний транспорт, а механізований взвод, крім того, - перед десантуванням.

У районі денного або нічного відпочинку - у ході маршу на велику відстань наприкінці добового переходу з метою підтримки особового складу і бойової техніки в готовності до подальших дій.

ВИМОГИ ДО РАЙОНУ РОЗТАШУВАННЯ

2
0

- зручність розміщення особового складу,
- наявність джерел питної води, палива для обігріву в умовах низьких температур, можливість укриття від вітру тощо,
- повинний бути сприятливим у санітарно-епідемічному відношенні,
- повинний виключати можливість тривалого застою отруйних речовин,
- повинен мати достатню мережу доріг або шляхів, що дозволяють здійснити в разі потреби швидкий маневр із метою залишення його і зайняття іншого (запасного) району розташування, якщо в цьому виникне необхідність.

ЗАБОРОНЕНО розташування поблизу населених пунктів, залізничних станцій і пристаней, вузлів доріг, аеродромів, промислових підприємств, газо- і трубопроводів, електростанцій, магістральних ліній електропередач і інших об'єктів, що становлять підвищений інтерес для розвідки противника і по яких можуть бути нанесені удари.

Інженерне обладнання районів

Інженерне обладнання району розташування підрозділів здійснюється з метою захисту особового складу, озброєння та техніки від усіх засобів ураження противника.

У районі розташування батальйону поблизу машин особовий склад обладнує відкриті або перекриті щілини, а при на явності часу влаштовує бліндажі або сховища.

Для озброєння й техніки, зенітних та чергових вогневих засобів, підрозділів на позиціях охорони, а також для ракет, боєприпасів, пального та інших матеріальних засобів обладнуються окопи та укриття. Місця розташування підрозділів, озброєння та техніки, позиції охорони та чергових вогневих засобів, сліди від машин ретельно маскується.

У населених пунктах підрозділи розташовуються ближче до околиць. Як укриття використовуються підвальні приміщення будівль, місцеві сховища та інші міцні спорудження.

На обладнання окопів (укриттів) для кожної БМП (БТР) в відділеннях призначається по 3-4 в/сл, щілини – по 2-3 в/сл та по одному солдату на обладнання командно-спостережного пункту командира взводу.

Місця розміщення особового складу та бойової техніки ретельно маскуються. В районі розташування обмежується рух, суворо дотримуються маскування, ведеться спостереження за наземним та повітряним противником.

В гірській місцевості при інженерному обладнанні позицій може використовуватись каміння, мішки з піском та землею. Інженерні споруди обладнуються так, щоб виключалось затікання вогневих сумішей та води, а також скатування гранат.

На шляхах висування противника спеціально підготовлені групи можуть штучно створювати обвали та зсуви.

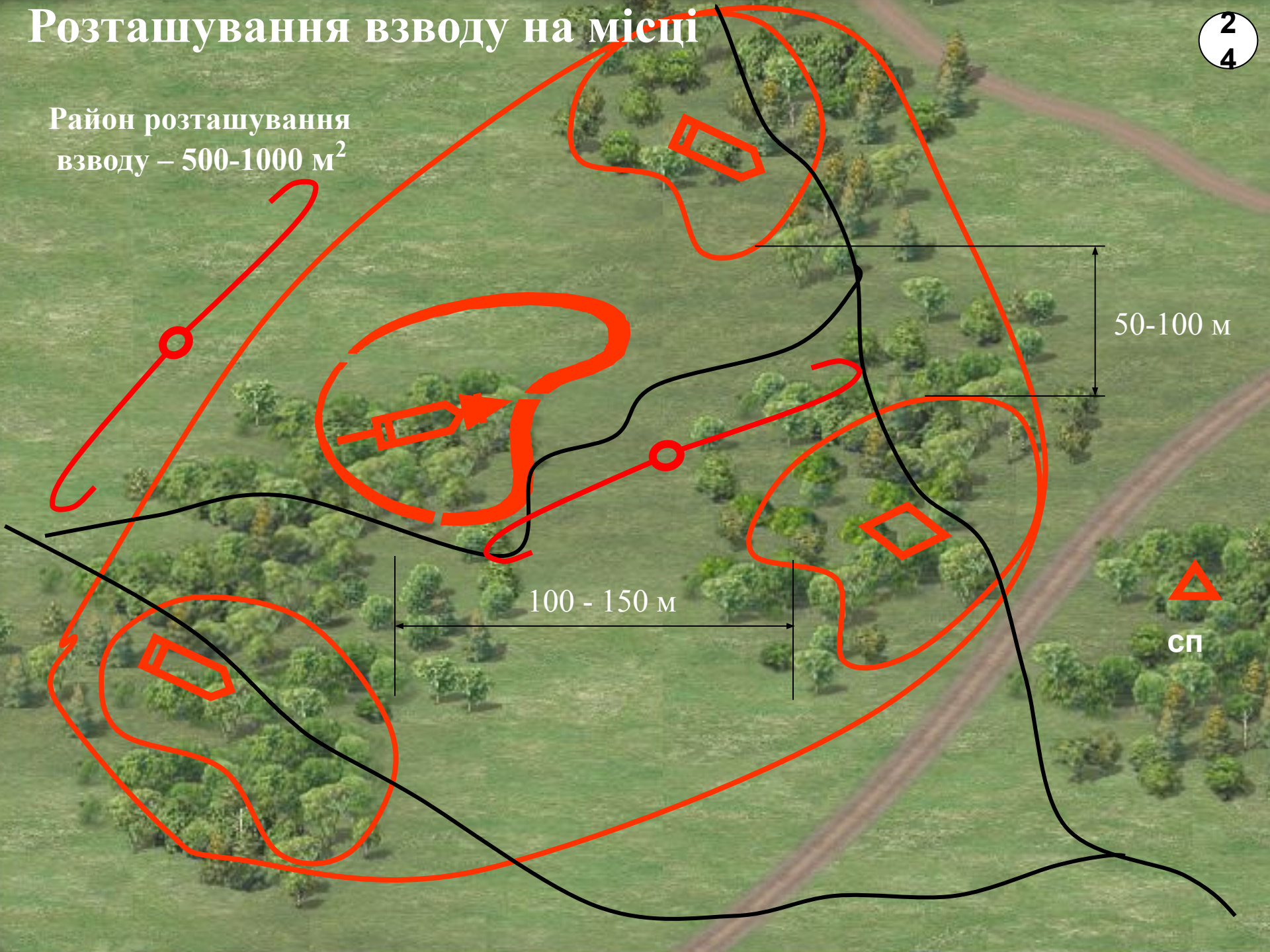
Радіо і тепло-випромінюючі об'єкти маскуються спеціальними покриттями (екранами), поблизу них обладнуються хибні об'єкти (теплові пастки). У районі розташування та на підступах до нього розгортаються й підготовляються шляхи для виходу підрозділів з нього, здійснення маневру під час відбиття нападу противника.

- Підрозділи в районі розташування повинні знаходитися в постійній готовності до відбиття нападу наземного та повітряного противника, знищення його повітряних десантів та диверсійно-розвідувальних груп.

Розташування взводу на місці

2
4

Район розташування
взводу – 500-1000 м²

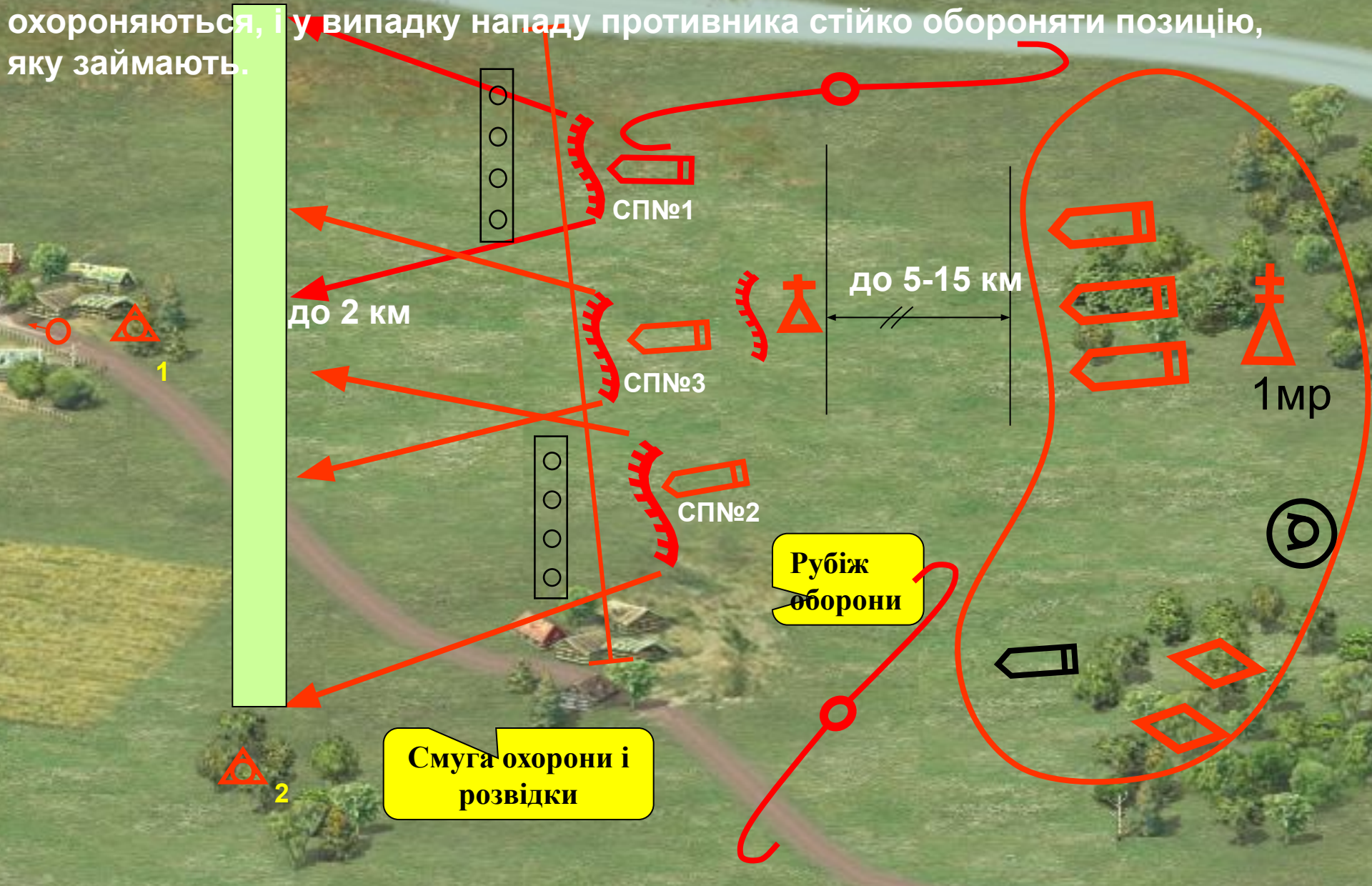


50-100 м

100 - 150 м

СП

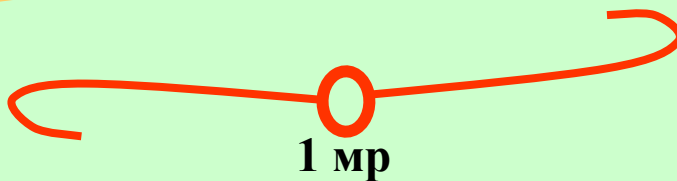
Взвод у сторожовій охороні завдання не допустити проникнення розвідки противника до підрозділів, які охороняються, своєчасно виявити появу наземного противника, попередити про нього війська, які охороняються, і у випадку нападу противника стійко обороняти позицію, яку займають.




Склад, призначення сторожової охорони

- Патрульними призначаються два солдати, один з них призначається старшим.

Несуть службу вночі або в установлений період безперервно (2-4 год.): одна пара змінює іншу.



- Секрет виставляється від сторожової застави на віддаленні до 400 м у складі 2-3 солдатів, один з них призначається старшим. Несе службу беззмінно протягом дня або ночі, приховано, нічим себе не виявляючи.



1. Бойовий статут Сухопутних військ. Частина III. – К.: Варта, 2010 р. – 289 с. (**розділ 4, с. 97 – 106; розділ 5, с. 107 – 112**);
2. Вішняков В.В. Тактика: підручник - ВПЦ КНУ, 2008.-735 с. (розділ 8, с.356-365; розділ 13, с.558-594)