

# Глобальные проблемы человечества



*Демографическая проблема*

# Глобальные проблемы:

- Экологические проблемы
- Терроризм
- Север-Юг
- Демографическая проблема
- Болезни
- Сохранение мира
- Этническая проблема
- Экономическая проблема
- Социальная проблема
- и многие другие



- **Демографическая проблема** - глобальная проблема человечества, связанная с продолжающимся значительным приростом населения Земли, опережающим рост экономического благосостояния, в результате чего обостряются продовольственная и другие проблемы, угрожающие жизни населения в этих странах.
- **Демография** – это наука о закономерностях воспроизводства населения в общественно-исторической и социальной обусловленности этого процесса.

# Возникновение проблемы

*Превышение смертности над рождаемостью, начиная с 1992 года, часто оценивается как **депопуляция**. Средняя продолжительность жизни в нынешней России составляет 57,7 лет для мужчин и 71,2 года для женщин. В 1993 году рождаемость упала по сравнению с 1992 годом на 15%. Сейчас мы наблюдаем тенденцию к снижению количества детей в семье. По данным Госкомстата большинство россиян в наши дни считает наиболее приемлемым иметь одного ребенка. По данным на 1993 год смертность в России составила 14,6 умерших на 1000 человек. Основными причинами смерти в наши дни являются болезни так называемого эндогенного плана, т.е. связанные с нарушением деятельности важнейших систем человеческого организма. Поэтому увеличение в общей численности населения доли лиц старшего возраста ведет к росту общего числа умерших, а значит и общих коэффициентов смертности.*

# Причины возникновения и формы проявления:

- *Аборты*
- *Миграции*
- *Смертность и продолжительность жизни*
- *Рождаемость*
- *Брачность и разводимость*
- *Старение населения*



# Аборты

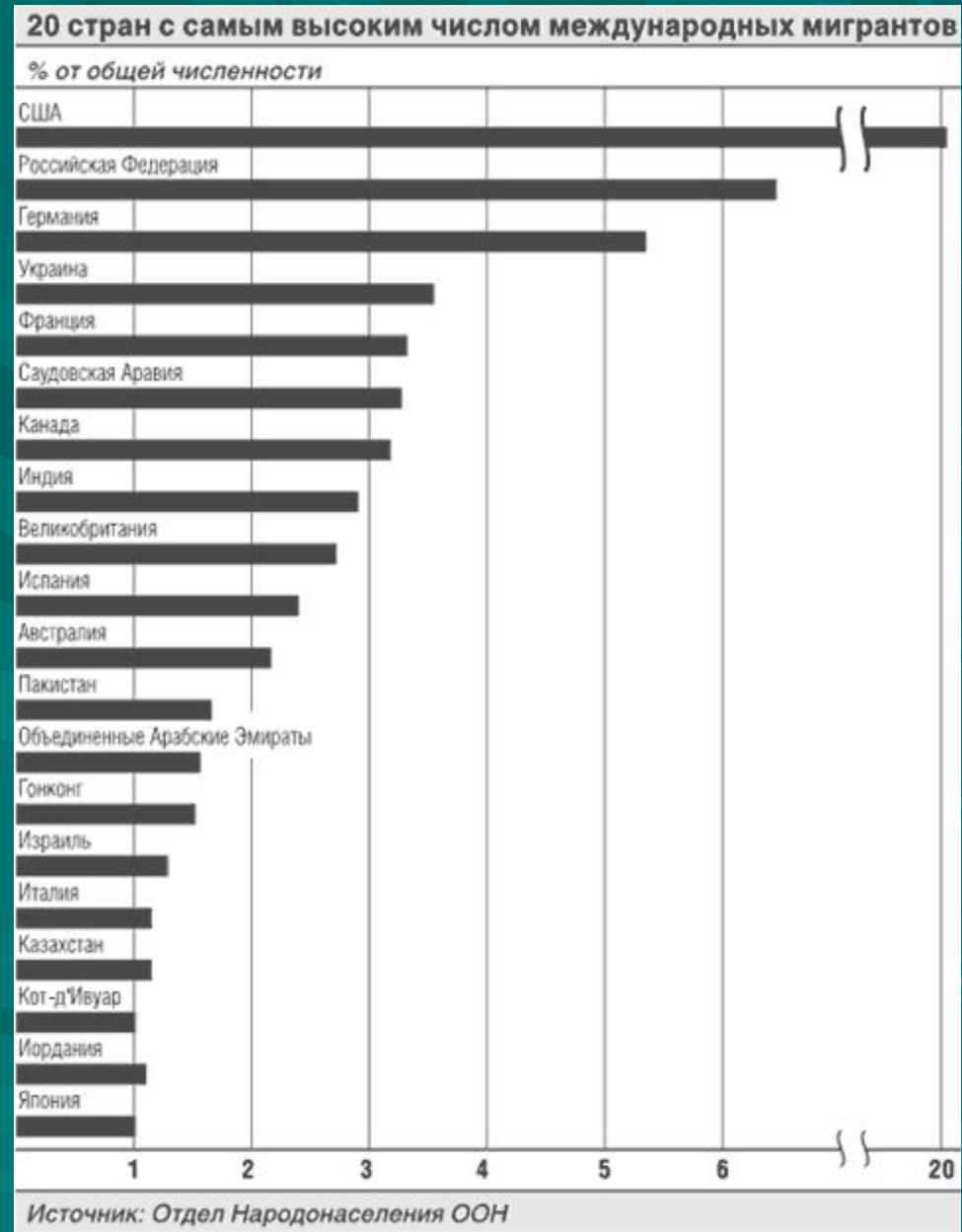
Одна из главных причин низкой рождаемости и отрицательного естественного прироста населения. Такое огромное количество абортов в нашей стране связано, прежде всего, с экономической и социальной ситуацией в сегодняшней России. в 2005 году в России только по официальной статистике было прервано 1611 тыс. беременностей, что превысило число рождений на 151 тыс. чел. Число абортов в России до сих пор является одним из самых высоких в мире.



# Миграции



Перемещение населения. Большие по объему перемещения наблюдались в годы войны. Эта тенденция активно продолжается и в наши дни. В последние годы процесс интеллектуальной эмиграции приобрел в России такие масштабы, что угрожает существованию и развитию целых направлений науки, вызывая многие негативные социальные и экономические последствия для Российского общества. Рост подвижности населения явл важным фактором развития общества, способствует повышению культурного и общественного уровня людей.



# Смертность и продолжительность жизни

*За 2005 год число смертей в России достигло 2303 тыс. и, таким образом, превысило число рождений в 1,6 раза (в 2004г. - в 1,5 раза), причем в 23 субъектах Российской Федерации это превышение составило 2,0—2,8 раза.*

Несмотря на определяющую роль снижения рождаемости в причинах российской депопуляции, стоит отметить и крайне неблагоприятную динамику в отношении смертности. Потери российского населения в настоящий момент в немалой степени обусловлены феноменальным по европейским меркам уровнем смертности. *В начале XXI века Россия характеризуется чрезвычайно низкой продолжительностью жизни и отстает по этому показателю от десятки наиболее развитых стран мира мужчин (58,8 года) и женщин (72 года).*

*До 80% смертей в России приходится на долю сердечно-сосудистых заболеваний, злокачественных новообразований, отравлений алкоголем и травм. Особое место в структуре российской смертности занимают неестественные причины. Только за прошлый год около 40 тыс. человек погибли в результате транспортных травм, 36 тыс. человек стали жертвами отравления алкоголем, 35,5 тыс. умерли от убийств и 46 тыс. — от самоубийств.*



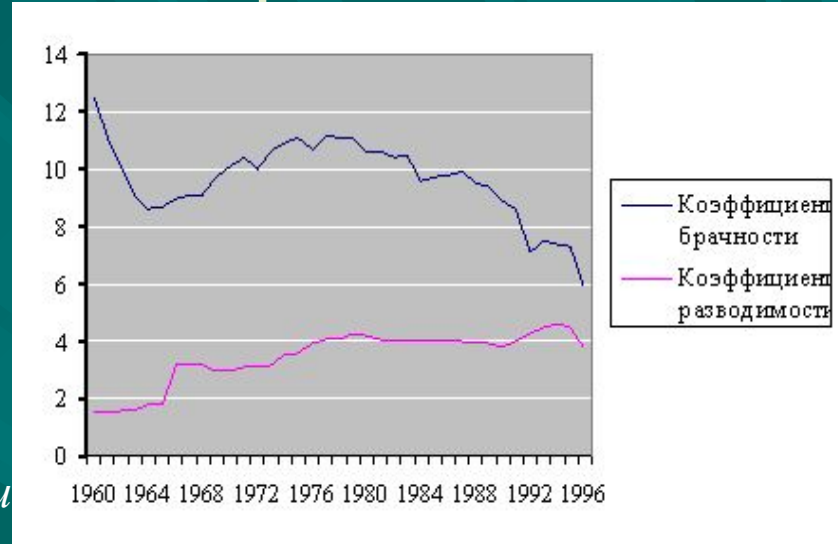
# Рождаемость



В 1993 году рождаемость упала по сравнению с предшествующим годом на 15%. . В 2005 г в России родилось **1460 тыс. чел.**, что на 42, 5 тыс. меньше, чем годом ранее (в 2004 г. родилось 1502,5 тыс. чел.). Наибольшее беспокойство вызывает то печальное обстоятельство, что угрожающе *низкая рождаемость* россиян, скорее всего, будет *продолжать снижаться*.



# Брачность и разводимость



Данные статистики убедительно свидетельствуют о последовательном сокращении числа браков. Например, за 1990—2000 гг. их абсолютное число в России сократилось на 422,2 тыс. или на 32%. Резко отрицательную роль в демографическом развитии России продолжает играть рост числа внебрачных сожительствах. Зеркальным отражением разрушения семейных ценностей является динамика разводов. Несмотря на определенные колебания, показатель разводимости держится на достаточно высоком уровне: ежегодно расторгается около 600—700 тыс. зарегистрированных браков, из них более 30% приходится на молодые супружеские пары, состоявшие в браке до 5 лет. В 2005 г. в России было зафиксировано 604,7 тыс. разводов, что составило около 60% от заключенных в том же году браков (1,066 млн).





# Старение населения



Из двух типов демографического старения: старения снизу, которое является закономерным результатом снижения рождаемости и старения сверху — как следствия увеличения продолжительности жизни, Россия принадлежит к первому. В настоящее время около **14%** жителей нашей страны пребывают в возрасте 65 лет и старше, а численность 60-летних и старше составляет **более 20%** от общей численности населения. По сравнению с численностью пожилого населения численность детей и подростков было на 17% меньше. Самыми старыми являются регионы Центральной России (Тульская, Смоленская, Московская, Калужская, Брянская, Орловская, Псковская, Новгородская и др. области).



# Особенности демографической проблемы:

- рождаемость по городской местности находится практически на том же уровне, что и по области в целом;
- для сельской местности характерны более высокие коэффициенты рождаемости по сравнению с областью в целом и городской местностью;
- уровень смертности по области и городской местности имеет незначительные различия;
- коэффициенты смертности по сельской местности по годам рассматриваемого периода выше областного и городского уровня. Эта разница варьирует в пределах 2,0-2,7 промилля-пункта;
- для всех уровней: областного, городского и сельского - 1995 г. является годом начала отрицательного естественного прироста;
- коэффициенты естественного прироста по городской местности выше, чем по области в целом, в том числе и по сельской местности;

# Последствия

1. **Геополитический аспект.** Россия обладает пятой частью мировых запасов ресурсов. Наличие в России природных богатств — это её плюс. Но размещение этих ресурсов в восточных и северных слабо освоенных районах — это её минус. Сохранение природных ресурсов в Азиатской части страны, их использование нынешними поколениями, а также теми, которые будут жить через 50—100 и более лет, требует поддержания **определенного уровня заселенности** или **освоенности** этих территорий. Сохранение территориальной целостности России будет зависеть, в первую очередь, от её оборонного потенциала, который должен обеспечить адекватное реагирование на все военные угрозы как локального, так и глобального характера. К концу первого десятилетия XXI века формирование вооруженных сил станет одной из труднейших задач, так как идёт резкое сокращение 18-летних молодых людей. На те же возрастные контингенты претендуют не только вооруженные силы, но и силовые структуры, экономика, образование, культура и т.д.





# ДЕМОГРАФИЧЕСКАЯ ЯМА

Динамика численности населения России (РСФСР)

ВЗГЛЯД  
на Россию глазами  
Восточной Европы

Число  
родившихся,  
тыс. человек

год, среднегодовая  
численность населения,  
тыс. человек

Число  
умерших,  
тыс. человек

2782	1960 г. 119 906	886
1991	1965 г. 126 749	958
1904	1970 г. 130 252	1131
2106	1975 г. 134 092	1310
2203	1980 г. 138 483	1526
2375	1985 г. 143 033	1625
1989	1990 г. 147 969	1656
1364	1995 г. 148 376	2204
1267	2000 г. 146 597	2225
1457	2005 г. 143 114	2304
1762	2009 г. 141 909	2014

Одна «демографическая яма» уже имела место: 1960—1975, когда родителями становились «дети войны».

Из второй «демографической ямы», существенно более глубокой и широкой, Россия выбирается сейчас.

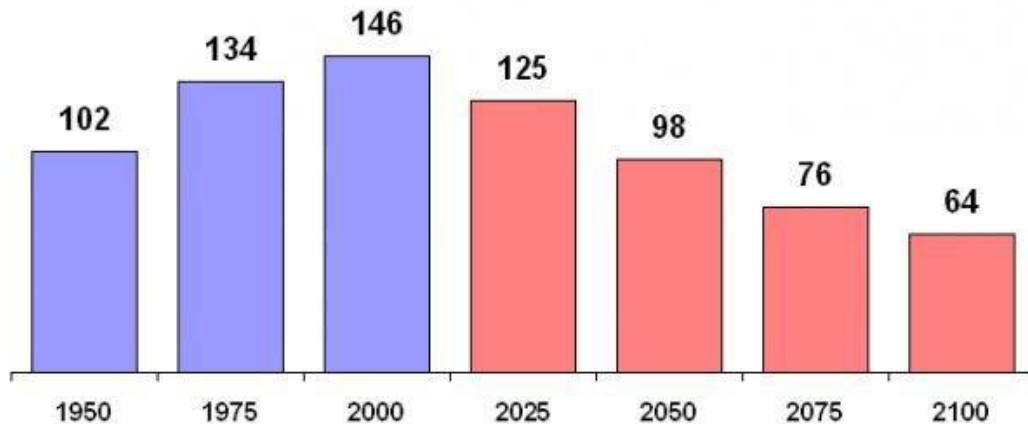
Источник: Федеральная служба государственной статистики (www.gks.ru), Демоскоп Weekly (www.demoscope.ru)

2. Экономические аспекты необходимости преодоления депопуляции обусловлены, прежде всего, потребностью России в трудоспособном населении. При нарастании негативных тенденций в рождаемости и смертности, численность экономически активного населения к 2010 г. сократилось по сравнению с 2005 г. на 3,6 млн. человек, а к 2015 г. сократится еще на 7 млн. Трудонедостаточность России уже в ближайшие 8—10 лет станет решающим ограничением её планов вернуться в сообщество экономически развитых стран.



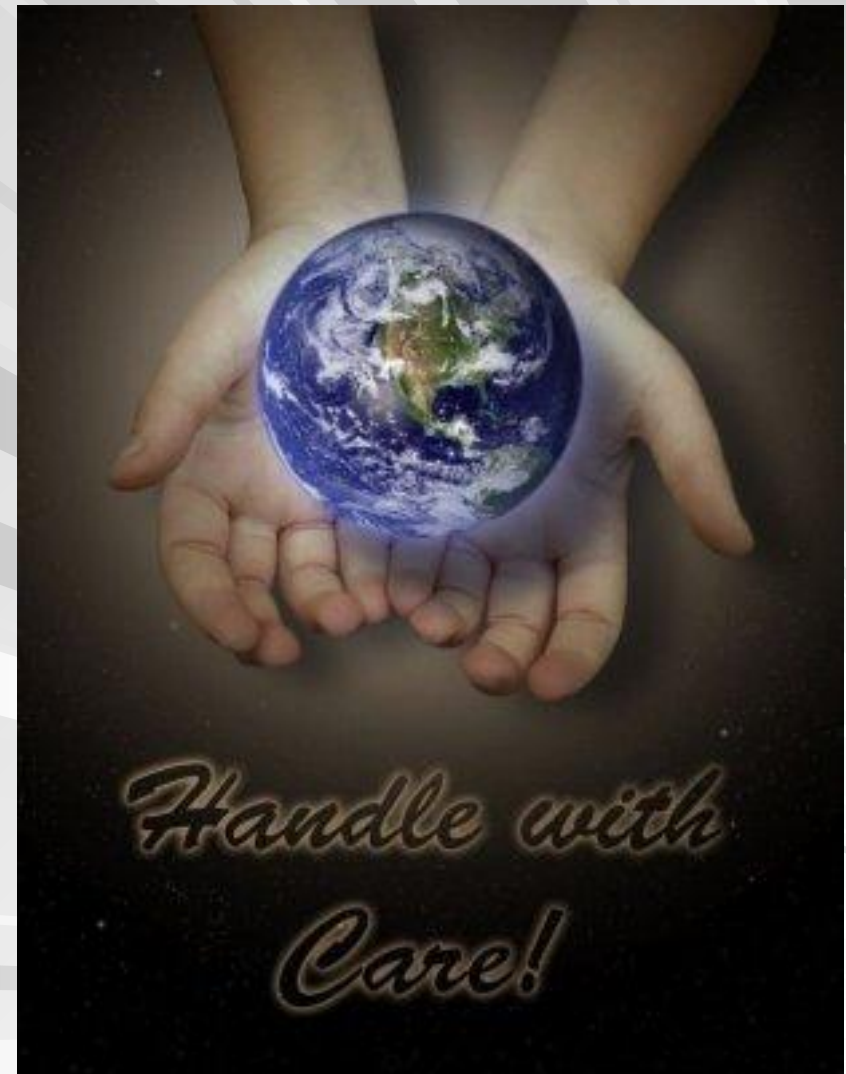
**3. Социальные и гуманитарные аспекты** демографического кризиса обусловлены тем, что растущие потери населения в результате сверхсмертности являются обратной стороной ухудшения качества населения. *Важнейшим социальным следствием превращения маргинального типа смертности в общенациональный является тенденция постепенного формирования практически однополого, а именно — женского населения.* В наиболее активных возрастах женский перевес к 2025 г. может достичь соотношения 1148 женщин на 1000 мужчину. *Социальные последствия этих диспропорций очевидны — снижение брачности, как фактор дальнейшего падения рождаемости; неполные семьи в результате преждевременной смерти мужчин; снижение доходов и ухудшение возможности для воспитания детей; перспектива раннего овдовения; одиночество и т.д.*

Численность населения России,  
прогноз до 2100 года  
(экстраполяционный вариант), млн. человек  
Источник: ЦДЭЧ



# Пути решения

- Улучшить условия для создания семьи
- Допускать и идти навстречу (помощь) многодетным семьям
- Для того, чтобы добиться высоких темпов прироста населения, нужно предпринять меры по изменению этого соотношения в пользу мужчин.



*Handle with  
Care!*