

A hand holding a pencil is positioned at the top right, pointing towards a grid on a globe. The globe is tilted and shows latitude and longitude lines. The grid is a series of concentric circles and radial lines, resembling a technical drawing or a map projection. The background is a solid teal color.

Тақырыбы: Corel Draw программасы

Орындаған:
Тексерген:

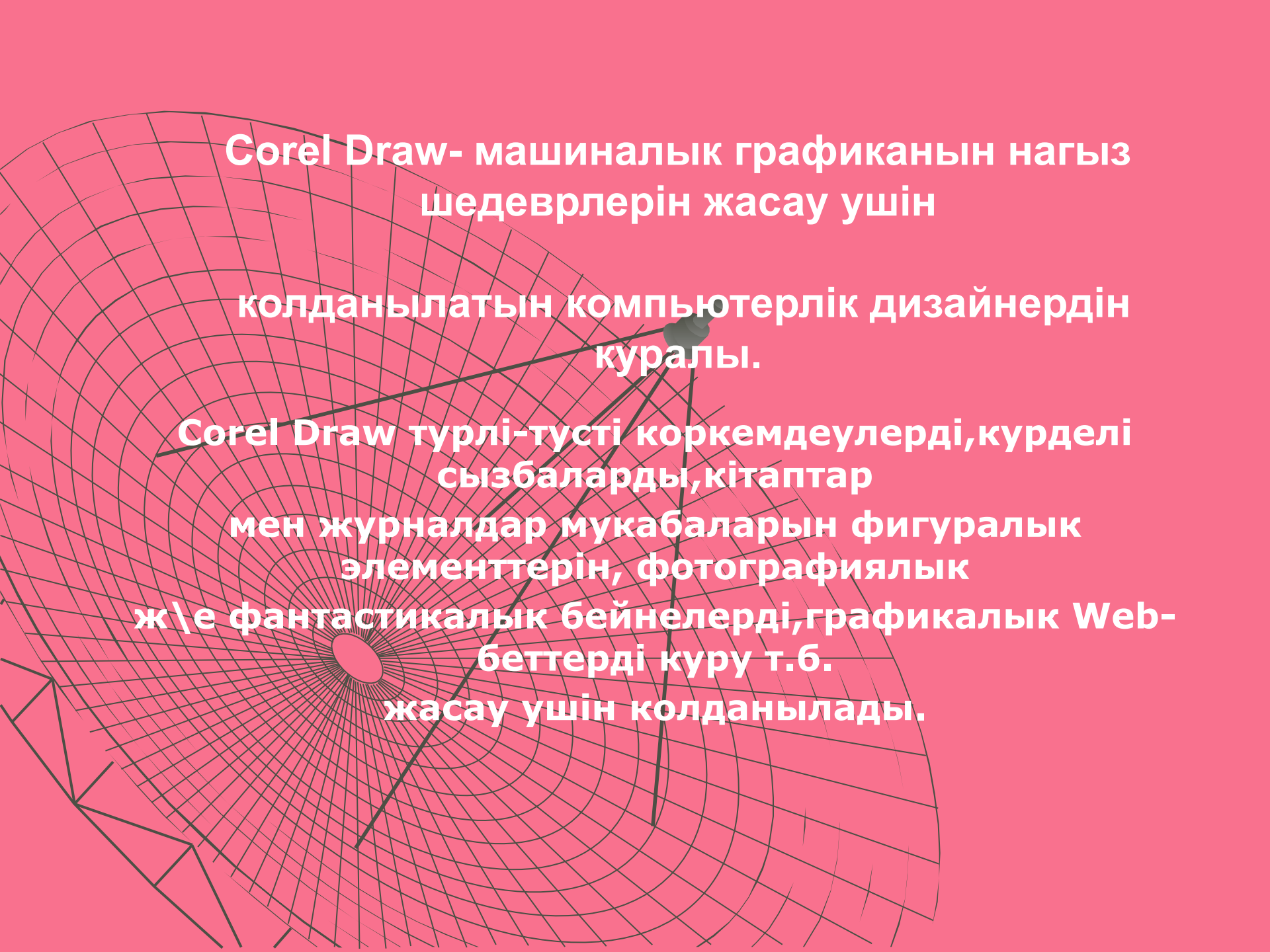
A space-themed background featuring a large, curved view of Earth on the left and a crescent moon on the right, set against a dark starry sky. The text 'COREL DRAW' is prominently displayed in the lower half of the image.

COREL DRAW

Жоспар

Кіріспе

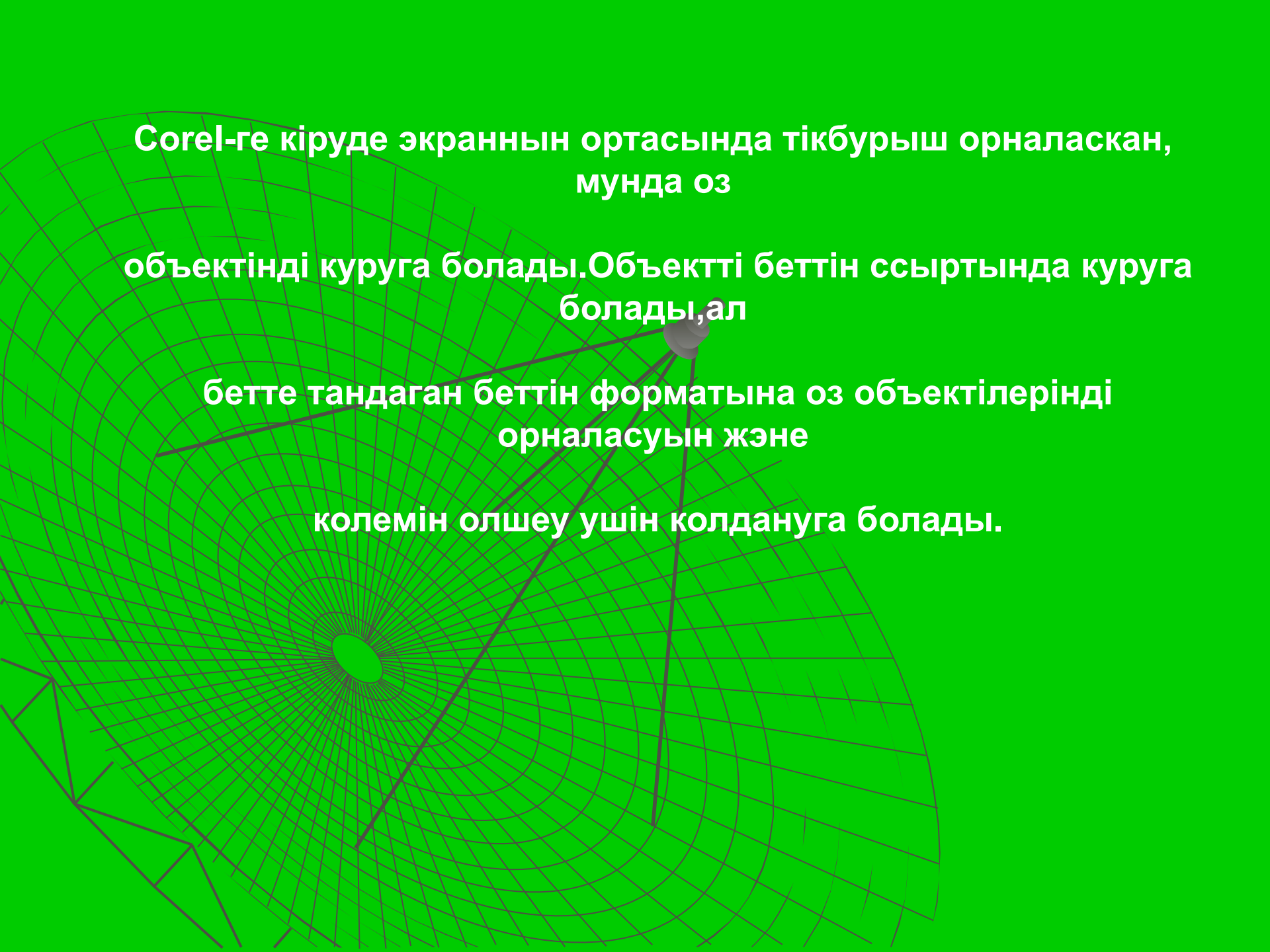
- Corel Draw программасы жұмыс істеу принциптері
- Corel Draw программасындағы X4 жаңа жобасы
- Corel Draw программасындағы құрал саймандар менюі
- Corel Draw объектісі туралы түсінік
- Corel Draw программасының терезесі
- Қорытынды



Corel Draw- машиналык графиканын нагыз шедеврлерін жасау үшін

колданылатын компьютерлік дизайнердің куралы.

Corel Draw турлі-түсті көркемдеулерді, күрделі сызбаларды, кітаптар мен журналдар мұқабаларын фигуралық элементтерін, фотографиялық және фантастикалық бейнелерді, графикалық Web-беттерді қуру т.б. жасау үшін қолданылады.

A 3D wireframe grid is shown on a blue background. A red sphere is positioned in the upper right quadrant, and a yellow sphere is in the lower left quadrant. Lines connect the red sphere to the yellow sphere, and other lines form a grid pattern across the scene.

**Corel-ге кіруде экраннын ортасында тікбурыш орналаскан,
мунда оз**

**объектінді куруга болады.Объектті беттін ссыртында куруга
болады,ал**

**бетте тандаган беттін форматына оз объектілерінді
орналасуын және**

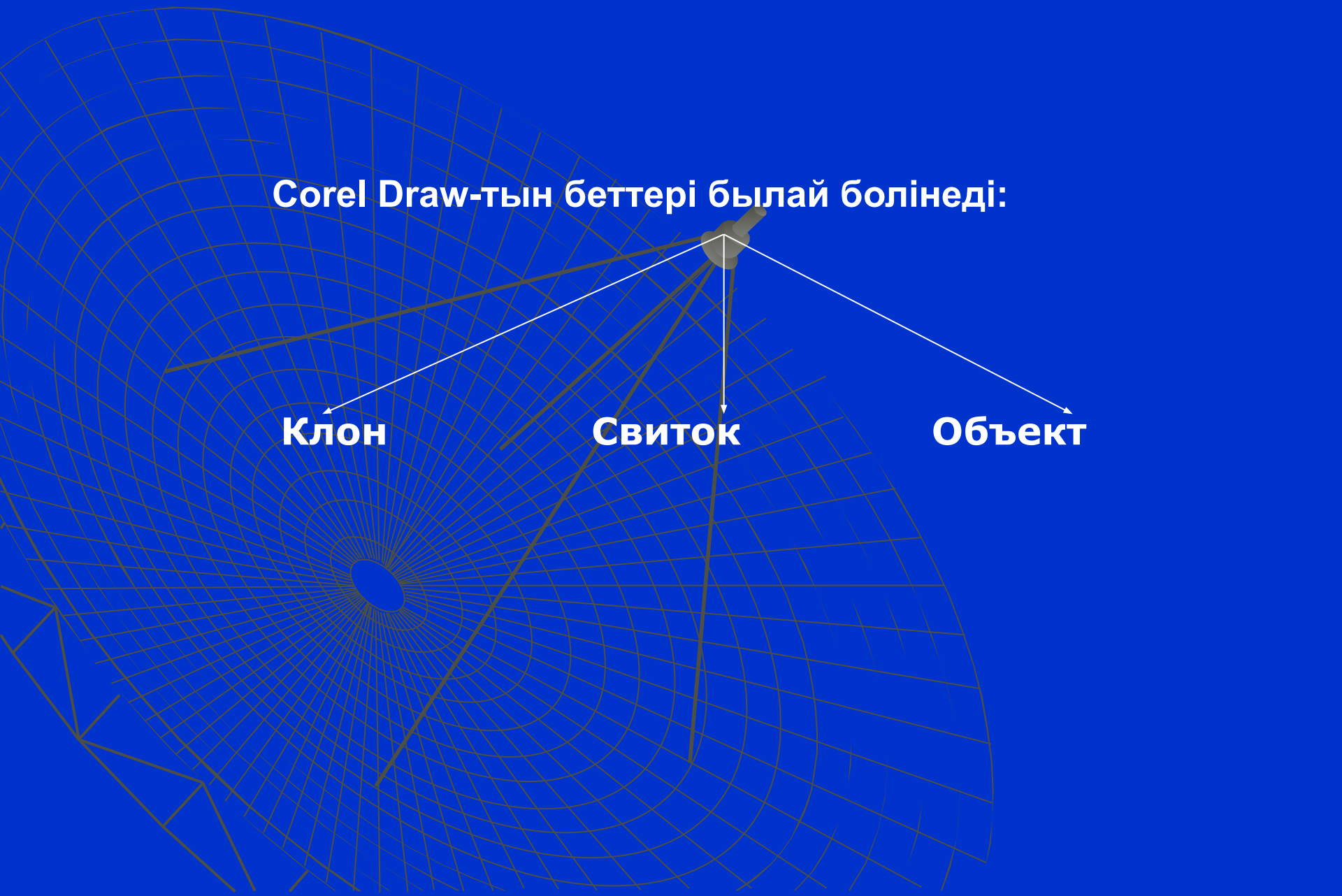
колемін олшеу үшін колдануга болады.

Corel Draw-тын беттері былай болінеді:

Клон

Свиток

Объект



Corel Draw беттерін толықтыруға, жоюға, басқа атымен атауға болады.

Клон- оригиналға енгізілген барлық өзгерістерді қабылдайтын объектінің дубликаты.

Свиток-вкладка ар түрлі эффектерді: бұрылыстарды, айналуларды, түсті өзгертуді т.б. қуру үшін аспаптардың қосымша панелі.

Объект- құжаттың фрагменті. Объекттер бір-бірімен қиылысу, бір-біріне үстіне жапсырылуы мүмкін, олардың көмегімен түрлі-түсті мәтіндердің комбинацияларын, суреттерді жасауға болады.

Corel Draw-тын X4 жазбасы аркылы жай бейнеден баска

автобейнедер ягни бірнеше категорияларда
топталган дайын

объектілерді жасай аламыз.Барлык
командаларды менюге коюга

немесе одан алып тастауга,аспап-саймандар
тактасына кнопканы

коюга немесе алып тастауга болады.

COREL DRAW X4 жобасы

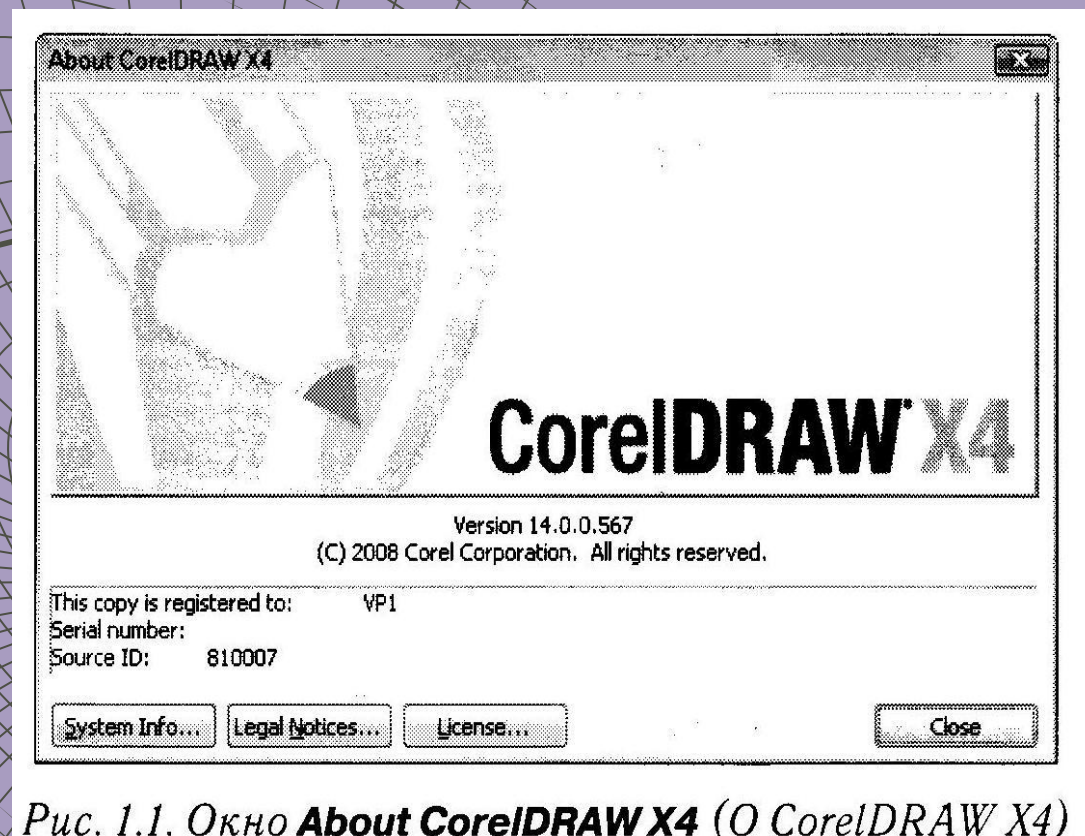



Рис. 1.1. Окно **About CorelDRAW X4** (O CorelDRAW X4)

Corel Draw-те турлі-тусті модельдер колданылады:

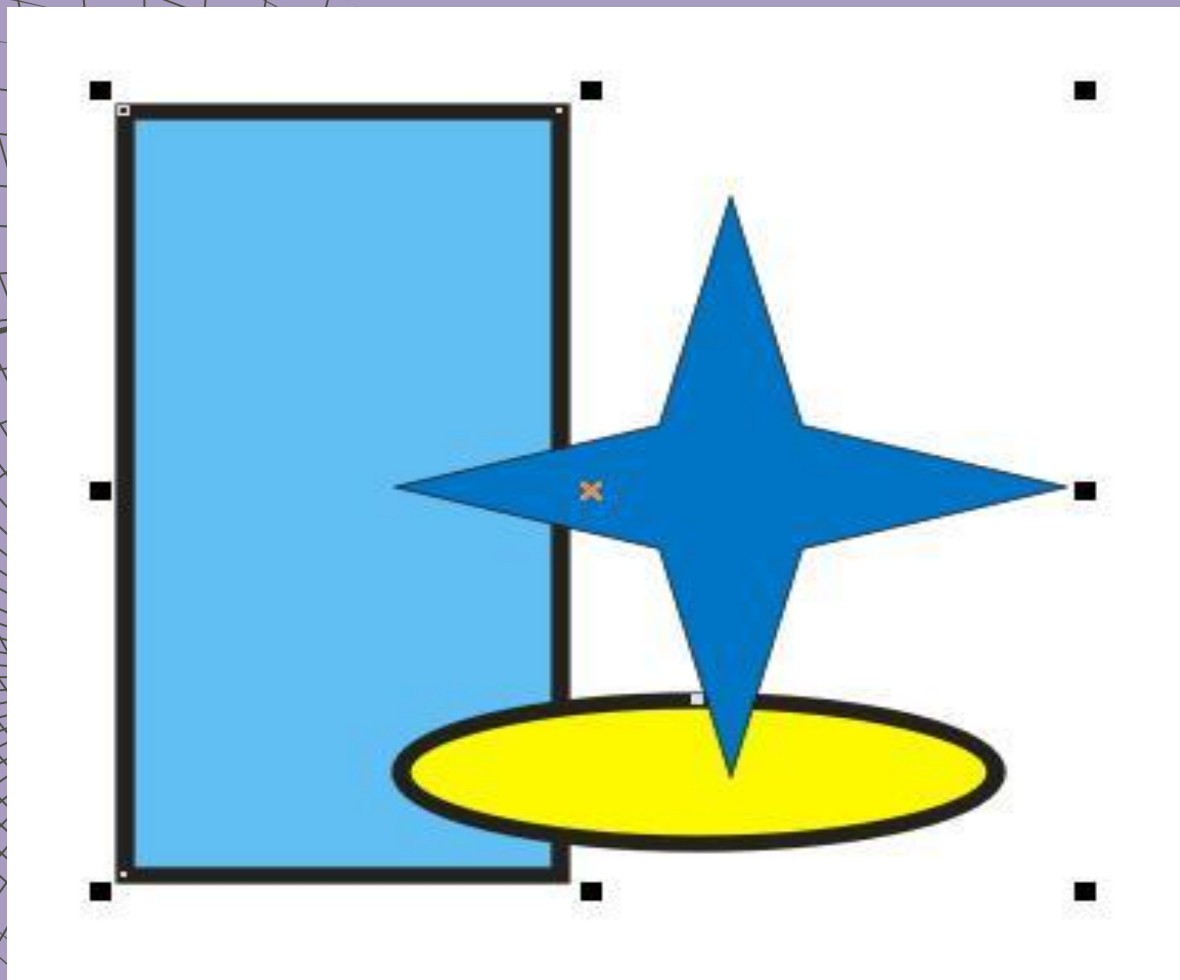
- ◆ **RGB-(кызыл+жасыл+кок)-бейнелеулерді экранга шыгару үшін пайдаланылады.**
- ◆ **CMYK-(когілдір+кызыл+сары+кара)-баспа онімдерін жасау үшін пайдаланылады.**
- ◆ **HSB-(рен+кою бояу+жарык)-жеке коркем шыгармаларды жасау үшін пайдаланылады.**

Палитра

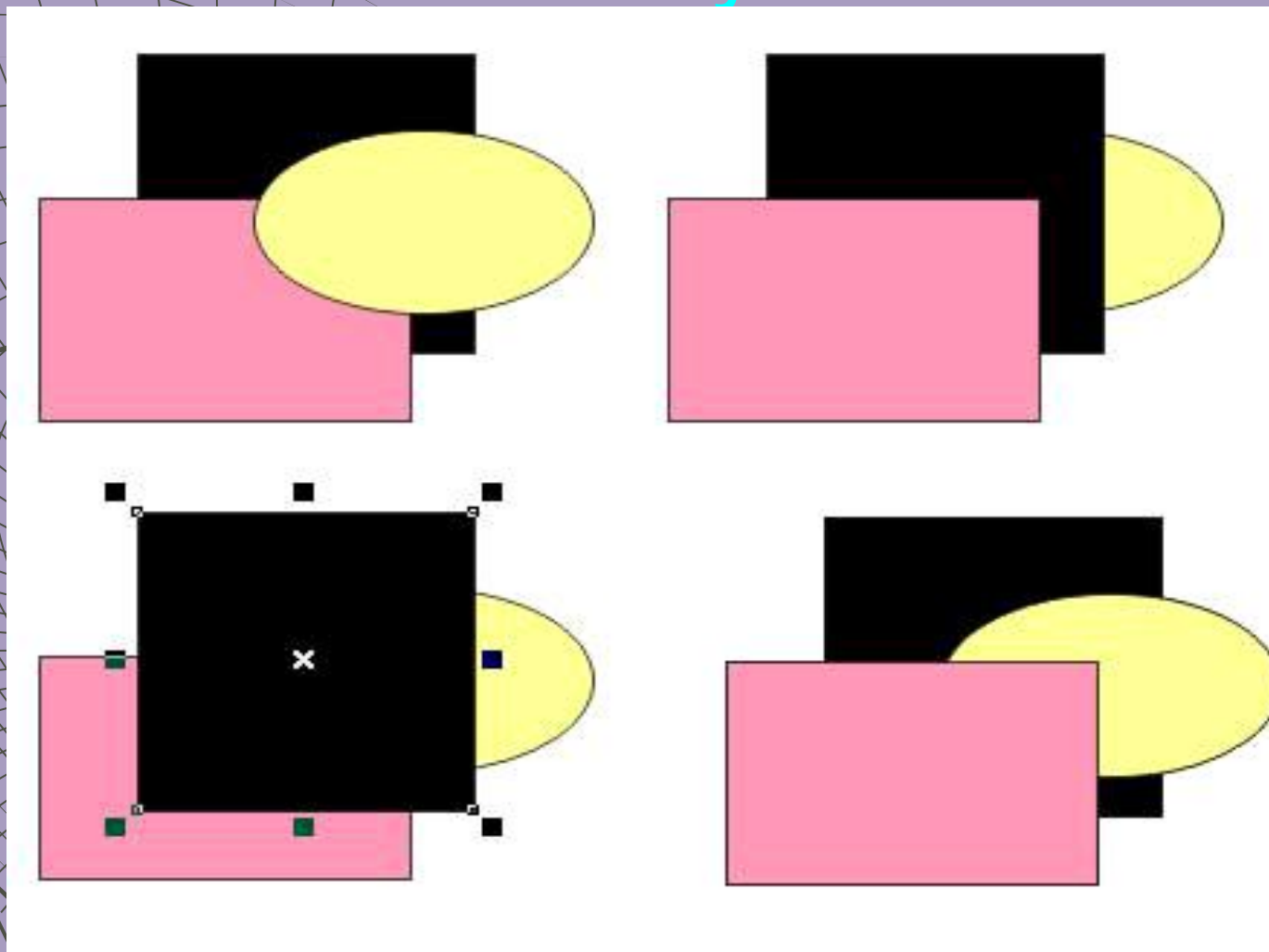


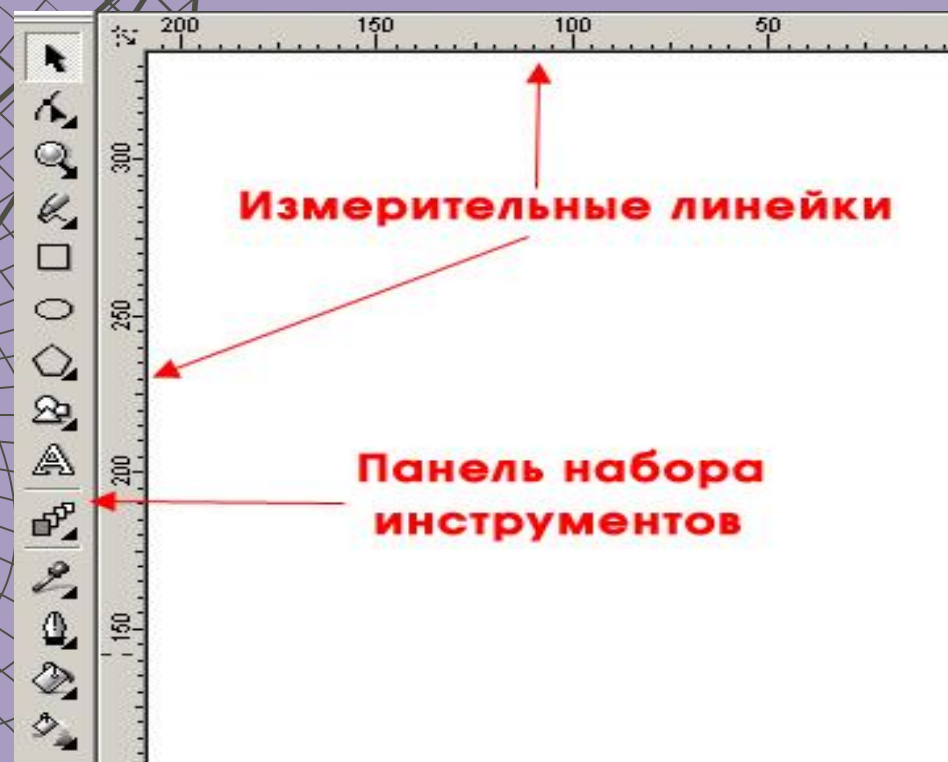
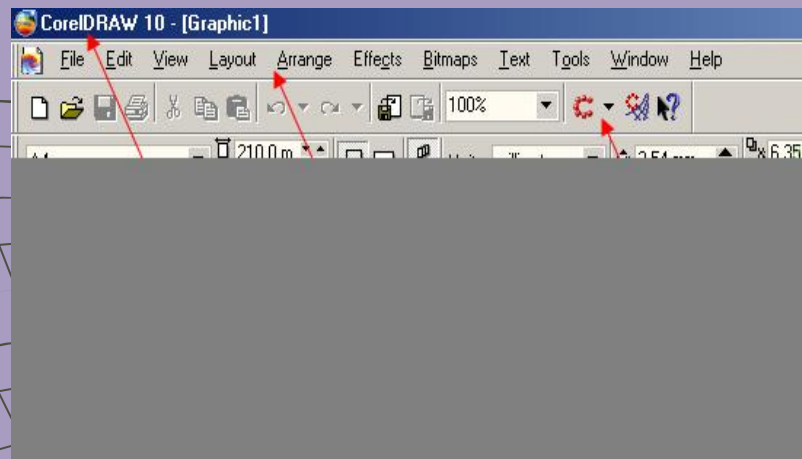


Об'єктилердін болінуі.



Объектілердін бір-бірімен беттесуі.





**НАЗАР
АУДАРҒАНЫҢЫЗҒА
РАХМЕТ!!!**

