

FINISH

2013



Finish. The Diamond Standard.

Сайт о продуктах finish для потребителей

www.finishinfo.ru

**Видео для тех, кто собирается или только что
купил посудомоечную машину**

<http://www.finishinfo.ru/videos.php>

ИЛИ

<http://www.youtube.com/watch?v=4ElsMuDFIhY>




Посудомоечная машина в доме это:

Чистая посуда




Вода в посудомоечной машине нагревается до 70°C, что позволяет уничтожить до 99,99% бактерий. Это невозможно при мытье посуды вручную, где максимальная температура вода 45 °С.

Свободное время



Мытье посуды отнимает 300 часов бесценного времени каждый год. Передайте механическую работу посудомоечной машине и освободите 12 дней в году для действительно важных занятий!



Кухня без лишних предметов

Наслаждайтесь чистотой и порядком на кухне день за днем! Посудомоечная машина поможет Вам отвоевать 2 кв.м., незаметно захваченных грязной посудой. Достаточно сразу положить тарелки и кастрюли в посудомоечную машину.

Разумное хозяйство



Вы удивитесь, как много воды утекает во время мытья посуды вручную – этого было бы достаточно, чтобы наполнить 40 ванн!

Ухоженные руки



Ваши руки будут благодарны, если Вы избавите их от долгого контакта с водой и химией при мытье посуды



Можно мыть в посудомоечной машине:

Материалы, рекомендованные для ММП:

- Стекло / Глиняная посуда, керамика / Пластик
- Нержавеющая сталь / Серебро

Материалы, частично пригодные или не рекомендованные для мойки в посудомоечной машине:

- Дерево (приобретает серый оттенок, но структура материала не разрушается)
- Алюминий (обесцвечивание поверхности и потеря блеска)
- Медь (окисляется)
- Стекло и посуда с декором (с осторожностью)



Советы по уменьшению коррозии стекла и предотвращению потери цвета декора:

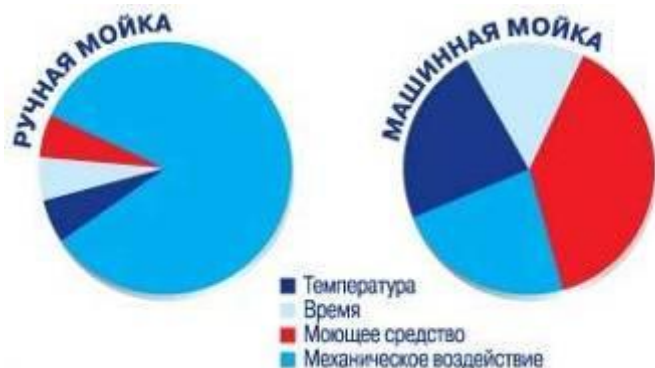
- Используйте многофункциональные средства с функцией защиты стекла
- По возможности используйте короткие программы мойки с низкой температурой нагрева воды
- Настройте ионный фильтр таким образом, чтобы показатель жесткости воды составлял 3-4°d
- Открывайте посудомоечную машину незамедлительно после окончания программы



Сравнение ручной и автоматической мойки посуды

В случае машинной мойки посуды химический состав используемых средств играет более важную роль, чем в случае ручной мойки посуды

Метод машинной мойки существенно отличается от метода ручной мойки и требует использования специальных средств



Моющие средства и добавки для мытья посуды в ПММ

- **Многофункциональные таблетки**

- Объединяют в себе функции трех компонентов: порошка, соли и ополаскивателя, а также дополнительные функции

- **Система 3-х функций**

Порошок или таблетки Classic (спрессованный порошок) + соль + ополаскиватель

- **Аксессуары**

Освежитель для посудомоечной машины

Очиститель для посудомоечной машины



Finish предлагает широкий ассортимент средств для посудомоечной машины 2012 : 27 SKUs - регулярная линейка

Мультифункциональные средства



Quantum таблетки

20 таб, 20 таб лимон
40 таб, 40 таб лимон
60 таб, 60 таб лимон
80 таб



Таблетки All in 1

14 таб
28 таб, 28 таб лимон
56 таб, 56 таб лимон
70 таб, 70 таб Лимон
100 таб



Гель All in 1

1300 мл

Система



Порошок

1 кг
2,5 кг
1 кг лимон
2,5 кг лимон



Таблетки Classic

90 таб



Соль

1,5 кг



Ополаскиватель

400 мл
800 мл

Аксессуары



Освежители

Лимон
Апельсин



Очиститель

250 мл



Finish. The Diamond Standard.

Многофункциональные средства

Таблетки-капсулы Finish Quantum
Таблетки Finish All in 1 (все в одном)
Гель Finish All in 1 (все в одном)



Finish. The Diamond Standard.

Finish Quantum – инновационная разработка



Произведено в Польше

Ассортимент:

- 20 таб
- 40 таб
- 60 таб и 60 таб Лемон
- 80 таб

Важно: **Quantum** работает на стандартных длительных циклах мойки, для коротких циклов рекомендуем таблетку помещать не в дозатор, а класть на дно машины, рядом со сливом

Состав Finish Quantum:

1. **Капсула (оболочка)**. Полностью растворяется в воде при мойке, не нужно разворачивать и касаться бытовой химии руками. Просто положите капсулу в сухой отсек для моющего средства.
2. **Порошок** Содержит активные энзимы с уникальной функцией поиска загрязнений, которые расщепляют остатки еды на мелкие частицы.
3. **Высокоэффективное моющее средство** Очищает посуду и смягчает воду.
4. **Красный гель для сияния посуды** Высококонцентрированная формула удаляет жир и снижает поверхностное натяжение воды, обеспечивая посуде изумительный блеск.



Многофункциональные таблетки

Finish All-in-1

Ассортимент:


- 14 таб
- 28 таб
- 56 таб
- 70 таб и 70 таб лимон
- 100 таб

Функции таблеток:

- **можно использовать при низкотемпературных и коротких программах мойки благодаря функции быстрого растворения таблетки**
- Удаление сложных пятен
- Удаление жира, чайного налета
- Эффект отмачивания
- Функция суперблеска
- Функция защиты для стекла, серебра и стали
- Предотвращает образование накипи
- Усилитель очищения PowerBoost

Как использовать:

- Снимите пленку с таблетки
- Поместить ее в специальный отсек посудомоечной машины. Отсек должен быть сухим.



Произведено в Германии
(14 таблеток) и Польше
(прочий ассортимент)



Многофункциональный гель Finish All-in-1

Ассортимент:

- 1300 мл

Функции:

- Концентрированное моющее средство позволяет отмыывать сложные пятна, жир, частицы пригоревшей пищи, чайный налет
- Функция защиты для стекла, серебра и стали предохраняет посуду от повреждений, помутнения и потемнения
- Содержит соль для смягчения воды и ополаскиватель для эффективности сушки и придания посуде блеска
- **уникален для использования на всех моющих циклах, легко растворяется! Количество моющего средства легко варьировать в зависимости от степени загрязнения посуды.**

Как использовать:

- Откройте бутылку, залейте гель в отделение для моющего средства (рекомендованная доза геля: 25 мл для средне загрязненной посуды – 2/3 объема отделение)
- Закройте отделение для моющего средства и выберите программу мойки



Произведено в Польше



Механизм действия многофункциональных средств

- Перед стартом программы мойки посуды необходимо поместить таблетку в сухой отсек для моющего средства. Не помещайте таблетку в отделение для столовых приборов.
- Добавление ополаскивателя и соли необязательно, потому что таблетки уже содержат эти компоненты. (мы рекомендуем добавлять соль, если воды жесткая)
- На стадии основного очищения таблетка подается в посудомоечную машину через дозатор. Все компоненты таблетки растворяются на стадии основной мойки.
- Далее происходит набухание и разрушение загрязнений.
- Интенсивное очищение с помощью усилителя действия Power Boost Quantum достигается благодаря более эффективной амилазе и повышенному уровню протеазы .



Многофункциональные средства Quantum

Усилитель Power Boost:

- Улучшение результатов очищения посуды, особенно в случае пригоревших остатков пищи
- Устранение необходимости замачивания и предварительного очищения посуды вручную

Функция смягчения воды:

- Содержат дополнительное количество основных компонентов, которые смягчают воду для более эффективной работы средства и защиты посудомоечной машины от известкового налета. В обычном режиме мойки моющие средства Quantum обеспечивают смягчение воды в случае, если показатель жесткости не превышает 21 °d, при жесткой воде использование соли рекомендовано.



Система

Порошок или таблетки Classic +
Ополаскиватель +
Специальная соль



 Finish. The Diamond Standard.

Порошок Finish Power



Произведено в Германии

Ассортимент:

- 1 кг; 2,5 кг;
- 1 кг лимон; 2,5 кг лимон

Функции Порошка:

- Компоненты формулы с эффектом замачивания проникают в засохшие загрязнения и позволяют гарантированно удалять их без замачивания вручную.
- Он также полностью удаляет сильный налет от чая или кофе, следы от губной помады, гарантируя блестящий результат.

Использование:

- Засыпьте 20 мл порошка в отделение для моющего средства.
- Необходимо использовать вместе с ополаскивателем и специальной солью.



Finish. The Diamond Standard.

Таблетки Finish Classic

Ассортимент:

- 90 таб



Функции таблеток:

- Удобный формат по сравнению с порошком
- Представляет собой порошок, спрессованный в таблетки, т.е имеет те же свойства, что и порошок

Использование:

- Снимите пленку и перед каждым циклом поместите таблетку в сухой отсек для моющего средства, но не в отделение для столовых приборов.
- Необходимо использовать вместе с ополаскивателем и специальной солью.

Произведено в Польше



Finish. The Diamond Standard.

Ополаскиватель Finish Блеск&Экспресс-сушка



Произведено в Польше

Ассортимент:

- 400 мл;
- 800 мл

Для чего нужен ополаскиватель:

- Устраняет поверхностное натяжение воды, обеспечивая отсутствие водяных разводов
- Формула «Блеск» придает дополнительный блеск посуде
- Формула «Экспресс сушка» ускоряет процесс сушки

Как использовать:

- Ополаскиватель добавляется через дозатор средств для ополаскивания. Посудомоечная машина сама рассчитает необходимую дозу, исходя из параметров заданных при установке прибора
- Добавляйте ополаскиватель, когда загорится соответствующий индикатор на панели управления посудомоечной машины



Специальная соль Finish



Произведено в России

Ассортимент:

- 1,5 кг

Для чего нужен ополаскиватель:

- Смягчает жесткую воду, защищая посуду и посудомоечную машину от вредных известковых отложений.
- Идеально сухая и полностью готовая к использованию посуда сразу по окончании работы посудомоечной машины

Как использовать:

Засыпьте соль в предназначенный для него отсек и регулярно пополняйте его, когда он пуст.

Добавляйте соль, когда загорится соответствующий индикатор на панели управления посудомоечной машины



Finish. The Diamond Standard.

Аксессуары

Дезодорант-освежитель
Очиститель для ПММ



Освежители Finish

Ассортимент:

С запахом лимона и лайма

С запахом мандарина и апельсина

Для чего нужен дезодорант:

При загрузке грязной посуды в посудомоечную машину на ней могут размножиться бактерии. Это является причиной неприятного запаха в посудомоечной машине, который устраняется при использовании дезодоранта

Дезодорант освежает посудомоечную машину

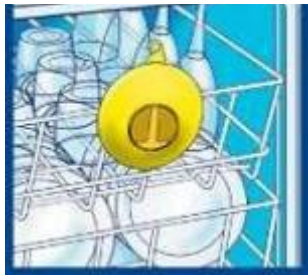
Выполняет функцию отдушки

Как использовать:

Закрепите дезодорант на корзине или повесьте на верхнюю полку, убедившись, что он не блокирует распылители воды и отсек для порошка. Замените дезодорант, когда исчезнет запах. Достаточно для 60 моющих циклов.



Произведено в Италии



Finish. The Diamond Standard.



Очиститель Finish



Произведено в Польше

Ассортимент:

- 250 мл

Для чего нужен очиститель:

Очиститель Finish - ПЕРВЫЙ В МИРЕ двухслойный очиститель для посудомоечных машин:

- Синий слой создан специально для удаления жира
- Прозрачный слой удаляет известковый налет, обеспечивая наилучшую работу посудомоечной машины

Как использовать:

- Используйте очиститель в пустой посудомоечной машине. Удалите наклейку на крышке, не открывая крышку. Поместите перевернутую вверх дном бутылку в корзину для столовых приборов, как поместили бы тарелку. Запустите стандартный цикл мойки с минимальной температурой 65 °С.



Finish. The Diamond Standard.

Спасибо за внимание!

www.finishinfo.ru



Finish. The Diamond Standard.