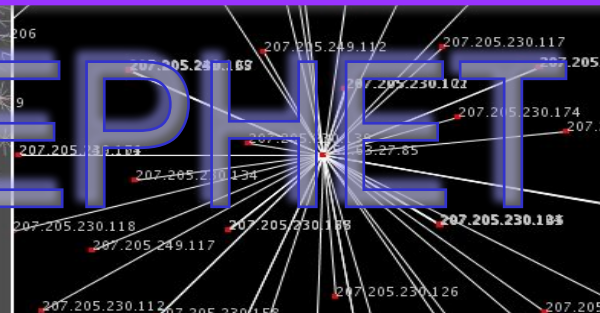


К

ОМПЬЮТЕРНЫЕ ТЕХНОЛОГИИ

ИНТЕРНЕТ




Фреймы

Header, Footer and Contents Frameset - Microsoft Internet Explorer - [Working Offline]

File Edit View Favorites Tools Help

Back Forward Stop Home Search Favorites Media Print Copy Paste W Word Document Print Preview Print

Address G:\Education\1 HTML\Framе_ex\First1.htm Links »



Фирма "Золотое кольцо"

[Услуги](#)

[Персонал](#)

Персонал

Директор: Кольцов Петр Петрович

Бухгалтер: Рублева Анна Ивановна

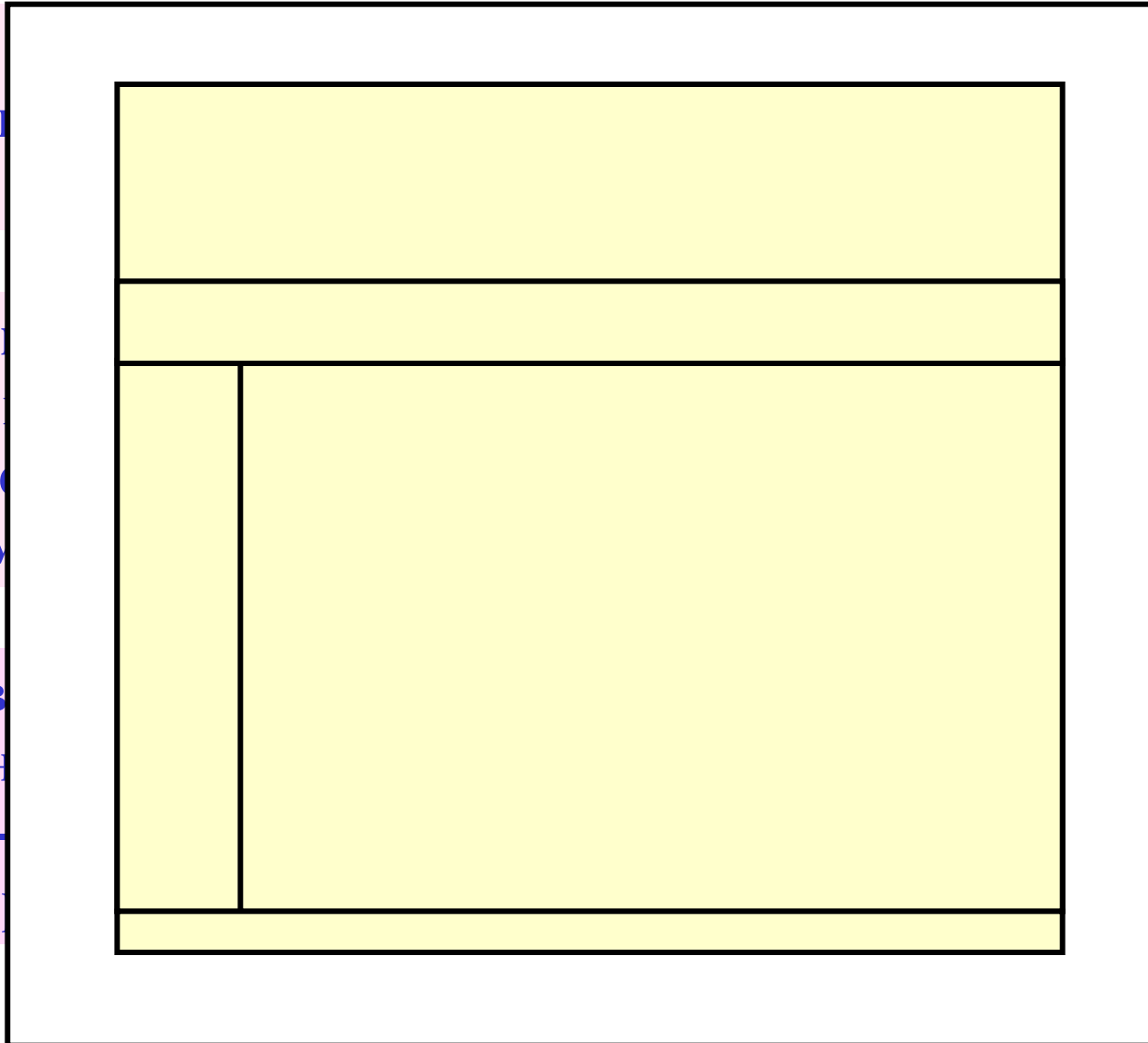
Shortcut to file:///G:/Education/1 HTML/Frame_ex/kadry.htm (local) My Computer

Фреймы

Фрейм
страницы

Фрейм
страницы
непосредственно
в нужном

В первом
описании
каких-то
Во втором



ML-
аница

ния всей

ды в

ой просто
е имеет

Фреймы

Набор фреймов группирует несколько фреймов или других наборов фреймов и выполняет разбиение страницы на прямоугольные области по вертикали и/или по горизонтали

<FRAMESET>...</FRAMESET> - набор фреймов

- **COLS** = *<Ширина>* (ширина фрейма)
- **ROWS** = *<Высота>* (высота фрейма)
- **ONLOAD** = *<Скрипт>* (скрипт, выполняемый после загрузки фрейма – имя программы или непосредственно код Javascript)
- **ONUNLOAD** = *<Скрипт>* (Скрипт, выполняемый, если фрейм не загрузился – имя программы или непосредственно код Javascript)

- *Общие атрибуты*

Фреймы

Ширина (высота) фреймов задается в пикселах по умолчанию, либо в процентах по отношению к ширине (высоте) всего набора фреймов

Символ * используется для автоматического вычисления размера последнего в разбиении фрейма по размеру области, заданной под набор фреймов

Код страницы полностью заменяется набором фреймов и вместо BODY используется Frameset

Фреймы

<FRAME> - фрейм (прямоугольная область на странице)

NAME = *<имя>* (имя фрейма)

SRC= *<URL>* (адрес страницы, которая будет

Атрибут **NAME** задает имя фрейма для использования в атрибутах **TARGET** тегов **A**, **AREA**, **BASE**, **FORM**, and **LINK**

Значение атрибут **NAME** должно начинаться с буквы

снизу)

NORESIZE (не разрешает изменения размера фрейма)

SCROLLING= *[yes | no | auto]* (возможность прокрутки)

Общие атрибуты

<NOFRAMES>...</NOFRAMES> - (код для браузеров, не понимающих фреймы)

Фреймы: Пример 1

```
<FRAMESET ROWS="70%,30%" COLS="33%,33%,34%">
  <FRAME NAME="Photo1" SRC="Row1_Column1.html">
  <FRAME NAME="Photo2" SRC="Row1_Column2.html">
  <FRAME NAME="Photo3" SRC="Row1_Column3.html">
  <FRAME NAME="Caption1" SRC="Row2_Column1.html">
  <FRAME NAME="Caption2" SRC="Row2_Column2.html">
  <FRAME NAME="Caption3" SRC="Row2_Column3.html">
</NOFRAMES>
  <BODY>
    <H1>Table of Contents</H1>
    .....

  </BODY>
</NOFRAMES>
</FRAMESET>
```


Фреймы: Пример 2

Header, Footer and Contents Frameset - Microsoft Internet Explorer - [Working Offline]

File Edit View Favorites Tools Help

Back Forward Stop Home Search Favorites Media Print Copy Paste Find

Address <G:\Education\1 HTML\Frameset\First1.htm> Links >>



Фирма "Золотое кольцо"

[Услуги](#)

[Персонал](#)

Фирма "Золотое кольцо"

Фирма оказывает следующие услуги:

- Проектирование и дизайн
- Графические работы

Done My Computer

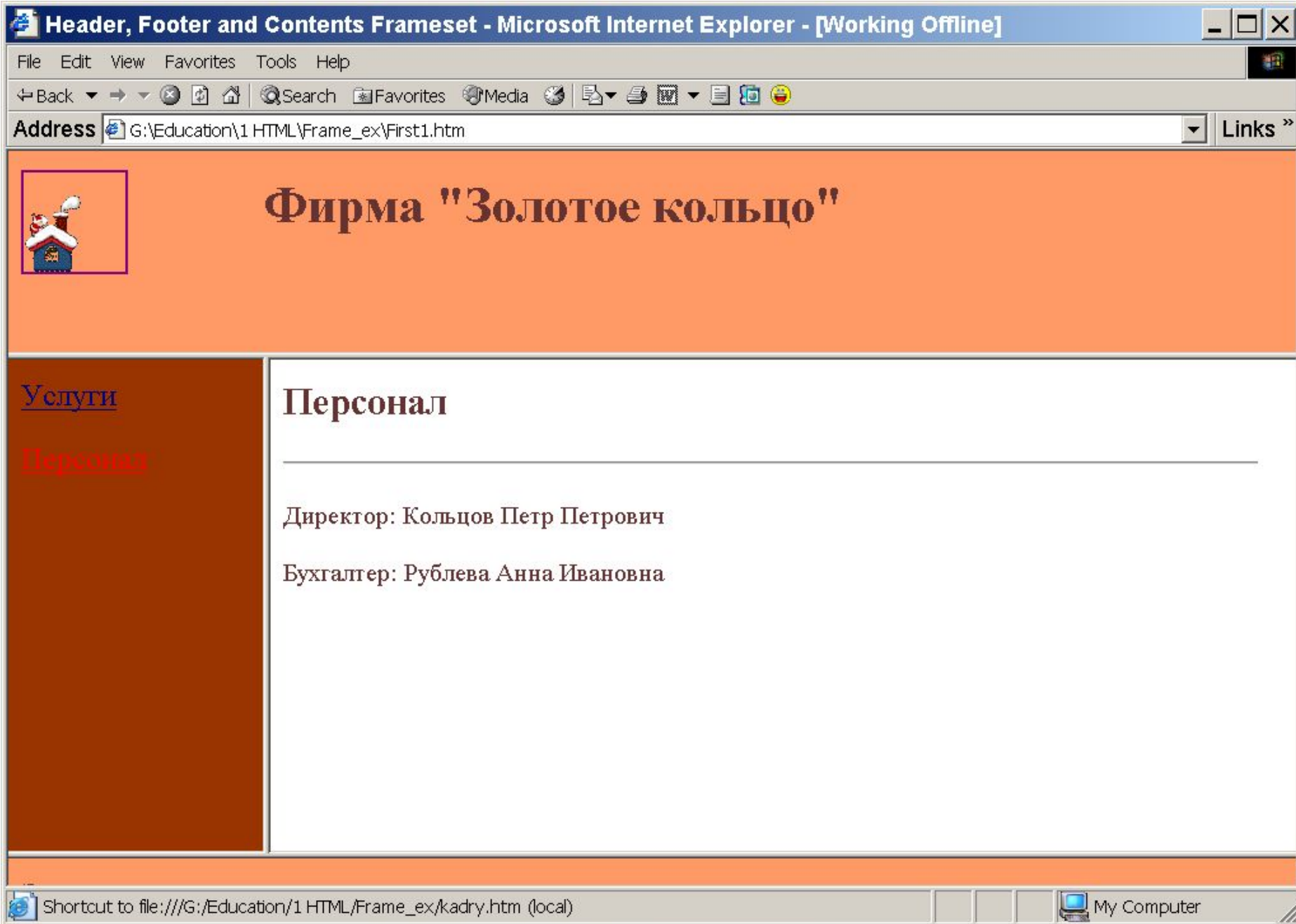
Фреймы: Пример 2

```
<html>
  <head>
    <TITLE>Header, Footer and Contents Frameset</TITLE>
  </head>
  <frameset rows="160,68%,*%">
    <frame name="header" src="header.htm" noResize scrolling="no">
    <frameset cols="202,73%">
      <frame name="contents" src="menu.htm">
      <frame name="main" src="service.htm">
    </frameset>
    <frame name="footer" src="footer.htm" noResize scrolling="no">
  </frameset>
</html>
```

Фреймы: Пример 2, Страница Меню

```
<html>
  <head>
    <title>header</title>
  </head>
  <body bgColor="#993300"   alink="red" vlink="navy">
    <p style='FONT-SIZE: 24px;
              FONT-FAMILY: times new roman; color:#eeeeee'>
      <a target="main" href="service.htm">Услуги</a>
    </p>
    <p style='FONT-SIZE: 24px;
              FONT-FAMILY: times new roman; color:#eeeeee'>
      <a target="main" href="kadry.htm" >Персонал</a>
    </p>
  </body>
</html>
```

Фреймы: Пример 2



The screenshot shows a Microsoft Internet Explorer browser window. The title bar reads "Header, Footer and Contents Frameset - Microsoft Internet Explorer - [Working Offline]". The address bar shows the file path "G:\Education\1 HTML\Framе_ex\First1.htm". The main content area is divided into three frames:

- Header Frame (orange background):** Contains a small icon of a house with a chimney on the left and the text "Фирма \"Золотое кольцо\"" in a large, bold, serif font on the right.
- Left Navigation Frame (dark brown background):** Contains two links: "Услуги" (Services) in blue text and "Персонал" (Personnel) in red text.
- Main Content Frame (white background):** Contains the section title "Персонал" (Personnel) in a large, bold, serif font, followed by a horizontal line and two lines of text: "Директор: Кольцов Петр Петрович" and "Бухгалтер: Рублева Анна Ивановна".

The taskbar at the bottom shows a shortcut to "file:///G:/Education/1 HTML/Framе_ex/kadry.htm (local)" and the "My Computer" icon.

Встроенный фрейм

<IFRAME>...</IFRAME>

- SRC**= *URI* (URI адрес страницы-источника данных)
- NAME**= *<название>* (название фрейма)
- LONGDESC**= *URI* (ссылка на описание фрейма)
- WIDTH**= *<длина>* (frame width)
- HEIGHT**= *<высота>* (frame height)
- ALIGN**= [top | middle | bottom | left | right] (выравнивание)
- FRAMEBORDER**= [1 | 0] (граница)
- MARGINWIDTH**= *<пиксели>* (ширина отступа по горизонтали)
- MARGINHEIGHT**= *<пиксели>* (ширина отступа по вертикали)
- SCROLLING**= [yes | no | auto] (скроллинг)

• *Общие атрибуты*

Встроенный фрейм

table - Microsoft Internet Explorer - [Working Offline]

File Edit View Favorites Tools Help

← Back → Stop Home Search Favorites Media Print Mail Stop Smiley

Address G:\Education\1 HTML\Table_ex\table1.htm



ALTAI ADVENTURE


алтайские приключения



[О фирме](#)

[Новости](#)

[Заказ тура](#)



Это официальный сайт фирмы "Алтайские приключения", на котором вы узнаете о фирме и ее предложениях"

[Новости](#)

[Заказ тура](#)

Встроенный фрейм

table - Microsoft Internet Explorer - [Working Offline]

File Edit View Favorites Tools Help

Back Forward Stop Home Search Favorites Media

Address G:\Education\1 HTML\Table_ex\table1.htm




ALTAI ADVENTURE
алтайские приключения



[О фирме](#)

[Новости](#)

[Заказ тура](#)



С 25 ноября 2006. Открывается зимний сезон на турбазе "Лесная сказка"

[Новости](#)

[Заказ тура](#)

Встроенный фрейм

```
<TD WIDTH= "197px" bgColor="#99cccc" Rowspan="3">  
<IMG style="WIDTH: 192px; HEIGHT: 195px" alt="picture"  
      src="images/about1.jpg" width=192>  
</TD>  
<TD style="WIDTH: 420px; HEIGHT: 251px" rowspan="1"  
      bgColor="#99cccc">  
  <iframe height=280 width=420 name="a1" src="footer.htm">  
  </iframe>  
</TD>  
</TR>
```


.....

СПИСКИ

G:\Education\1 HTML\Table_ex\lists.htm - Microsoft Internet Explorer - [Working C

File Edit View Favorites Tools Help

← Back → × ↻ 🏠 🔍 Search 📁 Favorites 📺 Media 📄 📄 📄 📄 😊

Address  G:\Education\1 HTML\Table_ex\lists.htm

1. Обязательные дисциплины

- [Высшая математика](#)
- [Начертательная геометрия](#)
- [Философия](#)

2. Дисциплины по выбору

- [История искусства](#)
- [Дизайн костюма](#)
- [Физкультура](#)

УПОРЯДОЧЕННЫЙ СПИСОК

...

АТТРИБУТЫ

- TYPE=[1 | a | A | i | I] (СТИЛЬ НУМЕРАЦИИ)
- START=*номер* (начальный номер)
- COMPACT (компактное представление)
- *Общие атрибуты*

СТИЛЬ НУМЕРАЦИИ

- **1** (числа: 1, 2, 3, 4, 5, ...)
- **a** (малые буквы: a, b, c, d, e, ...)
- **A** (заглавные буквы: A, B, C, D, E, ...)
- **i** (малые римские цифры: i, ii, iii, iv, v, ...)
- **I** (заглавные римские цифры : I, II, III, IV, V, ...)

...

АТТРИБУТЫ

- TYPE=[disc | square | circle] (СТИЛЬ МАРКЕРА)
- COMPACT (компактное представление)
- *Общие атрибуты*

СТИЛЬ МАРКЕРА

- **disc** (заполненный кружок)
- **square** (квадратик) **circle** (обводка круга)

ЭЛЕМЕНТ СПИСКА

...

АТТРИБУТЫ

- **TYPE** = [disc | square | circle | 1 | a | A | i | I] (стиль маркера)
- **VALUE** = номер (номер по порядку)
- *Общие атрибуты*

СТИЛЬ МАРКЕРА

- **disc** (заполненный кружок)
- **square** (квадратик)
- **circle** (обводка круга)

ДЛЯ МАРКИРОВАННОГО СПИСКА


- **1** (числа: 1, 2, 3, 4, 5, ...)
- **a** (малые буквы: a, b, c, d, e, ...)
- **A** (заглавные буквы: A, B, C, D, E, ...)
- **i** (малые римские цифры: i, ii, iii, iv, v, ...)
- **I** (заглавные римские цифры : I, II, III, IV, V, ...)

СПИСКИ

G:\Education\1 HTML\Table_ex\lists.htm - Microsoft Internet Explorer - [Working C

File Edit View Favorites Tools Help

← Back → × ↻ Search Favorites Media ↻ Print ↻ Stop

Address  G:\Education\1 HTML\Table_ex\lists.htm

1. Обязательные дисциплины

- [Высшая математика](#)
- [Начертательная геометрия](#)
- [Философия](#)

2. Дисциплины по выбору

- [История искусства](#)
- [Дизайн костюма](#)
- [Физкультура](#)

<OL start =1>

<H2>Обязательные дисциплины</H2>

Высшая математика

Начертательная геометрия

Философия

<H2>Дисциплины по выбору</H2>

История искусства

Дизайн костюма

Физкультура

<MENU>...</MENU>

АТТРИБУТЫ

- СОМРАСТ (компактное представление)
- *Общие атрибуты*

<MENU>

Высшая математика

Начертательная геометрия

Философия

</MENU>

СПИСОК СОДЕРЖАНИЯ

<DIR>...</DIR>

АТТРИБУТЫ

- СОМРАСТ (компактное представление)
- *Общие атрибуты*

<DIR>

Высшая математика

Начертательная геометрия

Философия

</DIR>