

Её величество  
Губная Помада



# Особенности национального ... макияжа 60-90г.



И не только национального...



**Actionproof.**  
**Automatic Cream-On Shadow.**

Work hard. Play hard. Automatic Cream-On Shadow stays fresh all day. It's Actionproof. Waterproof, creaseproof, too. Soft matte and frosty colors that keep you looking great through 10 action-packed hours. That's Actionproof.

*Stays fresh for 10 action-packed hours.*

The advertisement features a tube of the product and a close-up photograph of a woman with blonde hair and blue eye makeup, smiling. The tube is positioned diagonally, with the applicator tip pointing towards the woman's eye.



# Пластиковая помада в СССР



# Помада

## Из истории...

Слово имеет романские корни (фр. *roumadede*, итал. *romata* и лат. *romum* — яблоко), первоначально помада изготавливалась из яблок.



Это косметика на основе жира или воска и красителей

Впервые помаду стали использовать в Месопотамии примерно 5000 лет назад.

Краска для губ была известна уже в Древнем Египте.

Там она изготавливалась из красного пигмента, пчелиного воска и жира.







# Её величество Губная помада

## Жидкая помада



Жидкая губная помада «Ультра - Сияние»




Стойкая жидкая губная помада Clickit



Жидкая губная помада «ЭнергоБлеск»



Бальзам для губ «Нежный поцелуй»



## Гигиеническая помада

не содержит красителей.  
Назначение – защита и смягчение.



Мультиактивный бальзам для губ «Spa-уход» SPF 8

## Твердая помада



Помада LIPMANIA



Губная помада «Драгоценный рубин» GG



Помада «100% цвета»



Помада 3 – в - 1



Губная помада «Магия цвета»



Помада «ЭнергоБлеск»



Помада «Студио-Арт»



# Блеск для губ



Блеск для губ «Ароматное ассорти»



Блеск для губ «Хамелеон»



Бриллиантовый блеск для губ «Роскошное сияние» GG



Гель – блеск для мгновенного увеличения объема губ «Экспресс объем»



Блеск для губ Clickit



Защитный блеск для губ «Мегаполис»



Блеск для губ «Вкус соблазна»



Перламутровый блеск для губ «Жемчужина» GG

# Карандаш для губ



Контурный карандаш для губ GG





# Алгоритм нанесения помады



Шаг 1. Покройте губы тональной основой



Шаг 2. Припудрите губы



Шаг 3. Обведите губы с помощью тонкой кисточки помадой



Шаг 4. Щедро нанесите помаду на всю поверхность губ



Губы стали более пухлые и выразительные



# Помада и характер



# Оттенок и характер



Перламутровый  
сиреневый



Темно-  
коричневый



Бежевый



Малиново-  
розовый



Кораллово-розовый



Ярко-красный



Розово-бежевый





# Что к чему



Красновато-коричневый-  
к рыжему и загорелому

Розовый - блондинкам  
с белой кожей

Желтоватый и апельсиновый-  
русый и пепельным



Фиолетовый-  
с бледно желтой или  
нежно розовой кожей

Коралловый и малиновый-  
смуглянкам



# Вопросы и ответы

