


ФОНЕТИКА АНГЛИЙСКОГО ЯЗЫКА



Aa [ei] Bb [bi:] Cc [si:] Dd [di:] Ee [i:]

Ff [ef] Gg [dʒi:] Hh [eitʃ] Ii [ai] Jj [dʒei]

Kk [kei] Ll [el] Mm [em] Nn [en] Oo [əu]

Pp [pi:] Qq [kju:] Rr [a:] Ss [es] Tt [ti:]

Uu [ju:] Vv [vi:] Ww [dʌblju:] Xx [eks]

Yy [wai] Zz [zed].



ТРАНСКРИПЦИЯ - ЭТО...

- ▣ **научная транскрипция** — формализованная запись звукового состава (произношения) слов некоторого языка (не обязательно иностранного); часто осуществляется, например, с использованием специальных знаков Международного фонетического алфавита, но может производиться и буквами обычных алфавитов;
- ▣ **фонетическая транскрипция** — условная передача звучания слова, обычно встречается в словарях и разговорниках;



Звуки английского языка.

Гласные: [i], [i:], [e], [ə]=[ɜ:], [ə:], [æ], [ɑ:], [o], [o:], [ʌ], [u], [u:], [aɪ], [eɪ], [oʊ]=[əʊ], [oɪ], [iə], [eə], [ʊə], [aʊ].

Согласные: [p], [b], [m], [f], [v], [t], [d], [n], [s], [z], [θ], [ð], [ʃ], [ʒ], [tʃ], [dʒ], [l], [r], [j], [q], [k], [ŋ], [h], [w].



СОГЛАСНЫЕ

Если органы речи смыкаются так, что полностью преграждают проход для воздуха, то мы произносим смычный согласный. Такие согласные также называют взрывными, так как при размыкании органов речи слышен небольшой взрыв. К смычным взрывным звукам принадлежат русские согласные [п , б , т , д , к , г] и английские [p , b , t , d , k , g].

Если воздух проходит наружу через полость носа, то такие смычные звуки называются носовыми. Примерами носовых смычных являются русские [н , м] и английские [n , m , ŋ].

Если органы речи смыкаются не полностью, а оставляют узкий проход - щель для воздуха, то мы произносим щелевой согласный. В русском языке щелевыми являются звуки [с , з , ф , в , ш , ж , л], в английском языке щелевые согласные [θ , ð , ʃ , ʒ , s , z , h , f , v , w , r , j , l]. Среди согласных имеются смычно-щелевые звуки. Они называются так потому, что размыкание преграды у них происходит замедленно; полная преграда переходит в щель. В русском языке это звуки [ц , ч], а в английском [tʃ , dʒ].

Преграда на пути выдыхаемого воздуха может быть образована различными органами речи. Если нижняя губа сближается с верхней, то появляются губно-губные согласные. В русском языке это звуки [п , м], в английском [p , m , w]. Если нижняя губа прикасается к верхним зубам, то такие согласные называются губно-зубными. В русском языке это звуки [ф , в], в английском - [f , v].



СОГЛАСНЫЕ

Если кончик языка находится между нижними и верхними передними зубами, то произносится межзубный согласный: [θ , ð].

Русские согласные [т , д , н , л , с , з] - зубные, так как конец языка поднимается к внутренней поверхности верхних зубов. Английские согласные [t , d , l , s , z] - альвеолярные, так как кончик языка прикасается или приподнимается к альвеолам.

По работе голосовых связок различают глухие и звонкие согласные. При произнесении глухих согласных голосовая щель раскрыта и выдыхаемый воздух проходит через гортань беззвучно. При звонких согласных голосовые связки сближены и напряжены. Выдыхаемый воздух приводит их в колебания, в результате чего образуется звонкий согласный звук. В русском языке звуки: [б , в , г , д , ж , з , л , м , н , р , ц] - звонкие согласные, а звуки: [к , п , с , т , ф , х , ч , ш , щ] - глухие согласные звуки. В английском языке к звонким звукам относятся: [b , v , g , d , z , l , m , n , r], к глухим - [k , p , s , t , f , tʃ , ʃ , θ , h].



ГЛАСНЫЕ

Для классификации гласных рассматриваются различные положения языка относительно твёрдого нёба, а также, какая часть языка участвует в артикуляции и как высоко спинка языка поднимается к твёрдому нёбу.

Различают гласные переднего ряда, когда кончик языка упирается в основание нижних зубов, а спинка языка довольно близко подходит к твёрдому нёбу: английский гласный [i:] и русский [и].

Если язык оттянут назад и кончик языка опущен, а спинка языка приподнята к мягкому нёбу, мы произносим гласные заднего ряда: английский звук [а:] и русские звуки [о] и [у].

По положению губ различают огубленные и неогубленные гласные. Например, при произнесении русского звука [у] губы округляются и выдвигаются вперёд: [у] является огубленным гласным. При произнесении [и] губы чуть растянуты, но не выдвинуты вперёд: гласный [и] - неогубленный гласный.

Качество гласного зависит от напряжённости мускулатуры органов речи: чем напряжённее артикуляция, тем отчётливее и ярче звук. Соответственно различают гласные напряжённые и ненапряжённые. Например, английский гласный [i:] произносится с большим напряжением, чем [i].*



Сравните:

Звонкие согласные:	Глухие согласные:
б - [b] в - [v] г - [g] д - [d] ж - [ʒ] з - [z] л - [l] м - [m] н - [n] р - [r] ц - [dʒ] - [ʤ]	к - [k] п - [p] с - [s] т - [t] ф - [f] х - [h] ч - [tʃ] ш - [ʃ] щ - [θ]



ОСОБЕННОСТИ АНГЛИЙСКОГО ПРОИЗНОШЕНИЯ

- Английский язык чётко различает напряжённую и протяжную артикуляцию одних гласных звуков и ненапряжённое и краткое произнесение других. Например:

[nit - ni:t]

[luk - lu:z]

[kʌm - ka:m]



ОСОБЕННОСТИ АНГЛИЙСКОГО ПРОИЗНОШЕНИЯ

- В английском языке есть **долгие звуки**, которые произносятся напряжённо и протяжно, в то время как **краткие гласные** - ненапряжённо и кратко:

[u - u:]

[i: - i]



ОСОБЕННОСТИ АНГЛИЙСКОГО ПРОИЗНОШЕНИЯ

- Долгота в транскрипции обозначается двумя вертикальными точками после гласной. Долгота - краткость отличают одно слово от другого. Например:

[**ful**] полный - [**fu:l**] дурак

[**liv**] жить - [**li:v**] покидать

[**kat**] резать - [**ka:t**] телега



ОСОБЕННОСТИ АНГЛИЙСКОГО ПРОИЗНОШЕНИЯ

И, наконец, в английском языке существуют звуки, которых в русском языке нет:

межзубные звуки [ð, θ]. Например:

[θɪk] thick - густой

[θɪn] thin - тонкий

[ðeɪ] they - они

[ðɪs] this - это

губно-губной звук [w]. Например:

[weɪt] wait - ждать

[wi:] we - мы

[wɑɪ] why - почему

носовой звук [ŋ]. Например:

[sɪŋ] sing - петь

[sɒŋ] song - песня



Правила чтения.

Четыре типа чтения ударных гласных.

Буквы Тип чтения	a	e	i	o	u	y
Открытый слог	[ei] cake	[i:] be	[ai] nice	[ou] go	[ju:] tune	[ai] my
Закрытый слог	[æ] man	[e] men	[i] film	[o] not	[ʌ] bus	[i] myth
Гласный+r Гл+r+сог	[ɑ:] car	[ə:] her	[ɜ:] first	[o:] fork	[ɜ:] curl	[ɜ:] Byrd
Гл+r+гл	[eə] parents	[iə] here	[aiə] fire	[o:] more	[juə] during	[aiə] tyre



Чтение некоторых сочетаний букв.

В английском языке один и тот же звук имеет несколько способов буквенного выражения:

- [i:] **ea** (meat, sea); **ee** (see, tree); **ei** (receive, conceive); **ie** (chief, field);
- [ɑ:] **alm** (calm, palm); **alf** (half, calf); **ant** (plant); **ass** (class, pass); **ear** (heart);
- [o:] **all** (call, tall); **au** (autumn); **ought** (daughter); **aw** (saw, draw);
ought (brought); **or** (horse, door);
- [u:] **oo** (too, moon); **ou** (group, soup);
- [ə:]=[ɜ:] **ear** (earn, learn); **er** (her); **ir** (dirty, skirt)
- [ʌ] **ou** (trouble); **oo** (blood);
- [au] **ou** (out, round); **ow** (down, now);
- [əu] **oa** (boat, road); **ow** (know, slow); **oll**, **old** (roll, cold);
- [oi] **oi** (boil, oil); **oy** (boy, toy);
- [ai] **igh** (right, sight); **ing** (sing); **ild** (child, mild); **ind** (blind, kind);
- [ei] **ai** (rain, plain); **ay** (day, way); **ey** (grey, they); **eight** (eight);
- [iə] **ere** (here); **ear** (ear);
- [eə] **are** (care), **ere** (where);
- [uə] **oor** (poor); **our** (tour).



Чтение согласных букв.

c [s] (перед e, y, i) icy, nice, pencil;

c [k] (перед a, o, u, всеми согласными и в конце слова) cat, cup, black, economic;

g [g] (перед a, o, u, всеми согласными и в конце слова) game, green, big;

g [dʒ] (перед e, y, i) generation, gin, gym.

Чтение сочетаний согласных букв.

ch [C] chess, branch;

ck [k] (после кратких гласных) black, luck;

sh [ʃ] she, shine, brush;

tch [C] (после кратких гласных) match, catch;

th [ð] (в начале служебных слов, местоимений, между гласными) the, this, there, weather;

th [θ] (в начале знаменательных слов и в конце слова) theatre, thin, myth;

qu [kw] (перед гласными) quality, queen, question;

ph [f] phone, phrase, photograph;

kn [n] knife, knock;

ng [ŋ] (в конце слова) long, king;

nk [ŋk] think, thank;

wh [w] (в начале слова перед гласными, кроме o) where, white;

wh [h] (перед буквой o) who, whose;

wr [r] (в начале слова перед гласными) write, wrinkle.



ЗВУКИ [θ, ð]

- К сожалению, в русском языке звуков подобных [θ, ð] нет. Понять, как произносятся эти звуки, помогут данные ниже упражнения для органов речи.

- Просуньте язык между зубами и продувайте воздух. Следите за тем, чтобы язык не был напряжён, а губы не касались краёв языка.

- Просуньте язык между зубами, а затем быстро уберите его. Прodelайте это упражнение несколько раз.

При произнесении звуков [θ, ð] язык распластан и не напряжён, кончик языка находится между зубами. Звук [θ] произносится как глухой, а звук [ð] с голосом как звонкий. Помните, что губы не должны касаться краёв языка. Следует быстро убирать язык за зубы, чтобы не мешать произнесению последующего звука. Эти звуки не следует заменять на русские "с, з" или на английские [z, t, d].



ЗВУКИ [T, D]

Например:

[ðei] they - они

[ðem] them - им

[ðen] then - затем

[ðis] this - этот

[beɪð] bathe - купаться

[θɪk] thick - густой

[θɪn] thin - тонкий

[miθ] myth - миф

[tenθ] tenth - десятый

[tɪməθi] Timothy - Тимофей



ЗВУКИ [t, d]

- На письме звуки [θ, ð] обозначаются буквосочетанием **th**. Звук [ð], как правило, звучит в служебных словах:
 - в определённом артикле (the)
 - в местоимениях (this, that, they, them)
 - в конце слов перед буквой e (bathe)
 - Если буквосочетание **th** является окончанием для образования порядковых числительных, то оно произносится как [θ], например: tenth.



ЗВУКИ [T, D]

Обратите внимание на разницу в произношении звуков [θ] - [s] - [t]:
Так как в русском языке нет звука [θ], то его стараются заменить либо на звук [s], либо на [t], что ведёт к грубому нарушению смысла. Звук [θ] межзубный. При его произнесении кончик языка находится между зубами. Звуки [t, s] альвеолярные. При произнесении [t] кончик языка соприкасается с альвеолами. При произнесении [s] кончик языка поднимается к альвеолам.

Сравните:

[feis] - [feiθ]

face - faith

лицо - вера

[mis] - [miθ]

miss - myth

скучать - миф

[tens] - [tenθ]

tense - tenth

напряжённый - десятый

[tin] - [θin]

tin - thin

консервная банка - тонкий

[tru:] - [θru:]

true - through

правдивый - через

[tri:] - [θri:]

tree - three

дерево - три

[sik] - [θik]

sick - thick

больной - толстый



ЗВУКИ [T, D]

Ввиду отсутствия звука [ð] в русском языке его часто заменяют звуками [z], [d], что ведёт к грубому нарушению смысла. Звук [ð] звонкий межзубный согласный. Он произносится так же, как [θ] только с голосом. Звуки [z, d] являются звонкими альвеолярными согласными звуками.

Сравните:

[beið] - [beiz]

bathe - base

купаться - база

[bri:ð] - [bri:z]

breathe - breeze

дышать - лёгкий ветерок

[si:ð] - [si:z]

seethe - seize

кипеть - хватать

[ðei] - [dei]

they - day

они - день

[ðen] - [den]

then - den

затем - берлога



ЗВУК [R]

В русском языке звука подобного английскому звуку [r] не существует. При произнесении звука [r] кончик языка поднят к задней части альвеол (бугорки за верхними зубами). Язык неподвижен и не вибрирует. Для того чтобы получился английский звук [r], следует зажать щёки пальцами и произносить русский звук "р" до тех пор, пока язык не перестанет вибрировать.

Английский звук [r] звучит в следующих словах:

[rein] rain - дождь

[rivə] river - река

[ri:zn] reason - причина

[red] red - красный

[ritn] written - написанный

[veri] very - очень

[meri] merry - веселый

[beri] berry - ягода

[britn] Britain - Британия

[stri:t] street - улица


На письме звук [r] обозначается только буквой **Rr** [a:].
Например: rain, River, very.



ЗВУК [ŋ]

В русском языке звука подобного [ŋ] не существует, именно поэтому его часто заменяют русским звуком "н". При произнесении [ŋ] язык находится у основания нижних зубов, а не упирается в верхние зубы, как при русском звуке "н". Рот довольно широко открыт. Так как задняя часть языка плотно соприкасается с опущенным мягким нёбом, то воздушная струя проходит через полость носа. Чтобы получился чистый носовой звук, не следует поднимать кончик языка к альвеолам.

Если всё же звук [ŋ] не получается, попробуйте начинать его произнесение с русского звука "м", постепенно открывая рот, но, не убирая язык от основания нижних зубов. Очень полезно контролировать работу языка, глядя в зеркало. Для постановки звука [ŋ] также хорошим приёмом является вдох через нос с открытым ртом. Звук [ŋ] звучит не только в конце слов, но и перед звуками [k], [g], [d]. Будьте упорны и настойчивы, и вы обязательно научитесь произносить этот каверзный звук.



ЗВУК [ŋ]

Вот так звучит [ŋ] в английских словах:

[sɒŋ] **song** - песня

[kiŋ] **king** - король

[lɒŋ] **long** - длинный

[mɔːniŋ] **morning** - утро

[rɔŋ] **wrong** - неправильный

[iːvniŋ] **evening** - вечер

[bæŋk] **bank** - банк

[iŋglənd] **England** - Англия

[tæŋk] **tank** - танк

[kiŋdm] **kingdom** - королевство

Звук [ŋ] не имеет буквенного соответствия. Он произносится перед согласными звуками [**k**], [**g**] если им предшествует звук [**n**], который на письме обозначается буквой **n**: **bank, England**.



ЗВУК [ŋ]

Обратите внимание на различие в произношении звуков [n] и [ŋ].

Различия между звуками [n] и [ŋ] заключаются в месте образования преграды. При произнесении звука [n] язык упирается в альвеолы. При произнесении [ŋ] язык упирается в основание нижних зубов, мягкое нёбо опущено и воздух проходит через полость носа.

Сравните:

[sin] - [siŋ]

sin - sing

грех - петь

[kin] - [kiŋ]

kin - king

родство - король

[win] - [wiŋ]

win - wing

побеждать - крыло

[fæn] - [fæŋ]

fan - fang

болельщик - клык

[bæŋ] - [bæŋ]

ban - bang

запрещать - грохот



ПРОГРАММА «ВИЗУАЛЬНОЕ ПРОИЗНОШЕНИЕ ЗВУКОВ»

- Воспользовавшись этой программой, вы сможете посмотреть как произносятся и прослушать все звуки английского языка:

<http://www.uiowa.edu/~acadtech/phonetics/english/frameset.html>

Phonetics: The Sounds of American English

consonants — manner place voice vowels — monophthongs diphthongs

bilabial labio-dental lingua-dental lingua-alveolar lingua-palatal lingua-velar glottal

fenetiks anatomy feedback

Lingua-dental

Voi cel ess Voi ced

/θ/ /ð/ Fricative

/θ/ play

animation with sound step-by-step description

/θ/ play

thing

toothbrush

with



Обозначение

Пример

[ɪ]	kit [kɪt], bid [bɪd], minute ['mɪnɪt]
[ʊ]	foot [fʊt], put [pʊt], good [gʊd]
[ʌ]	strut [strʌt], mud [mʌd], love [lʌv]
[ɒ]	lot [lɒt], odd [ɒd], wash [wɒʃ]
[ə]	of [əv], standard ['stændəd], butter ['bʌtə]
[e]	dress [dres], head [hed], bed [bed]
[æ]	trap [træp], stamp [stæmp], back [bæk]
[i:]	fleece [fli:s], sea [si:], feet [fi:t]
[u:]	goose [gu:s], two [tu:], blue [blu:]
[ɑ:]	start [stɑ:t], hard [hɑ:d], father ['fɑ:ðə]
[ɔ:]	thought [θɔ:t], law [lɔ:], north [nɔ:θ]
[ɜ:]	nurse [nɜ:s], stir [stɜ:], learn [lɜ:n]
[ɪə]	near [nɪə], hear [hɪə], weary ['wɪəri]
[ʊə]	tour [tʊə], pure [pjʊə], cure [kjʊə]
[aɪ]	price [praɪs], high [haɪ], try [traɪ]
[ɔɪ]	choice [tʃɔɪs], noise [nɔɪz], boy [bɔɪ]
[əʊ]	boat [bəʊt], show [ʃəʊ], know [nəʊ]
[eə]	square [skweə], fair [feə], pair [peə]
[aʊ]	mouth [maʊθ], now [naʊ], fowl [faʊl]
[eɪ]	face [feɪs], day [deɪ], break [breɪk]
[b]	back [bæk], hobby ['hɒbi], job [dʒɒb]
[d]	dame [deɪm], ladder ['lædə], odd [ɒd]



[dʒ]	judge [dʒʌdʒ], joke [dʒəʊk], lodger [ˈlɒdʒə]
[g]	struggle [ˈstrʌɡəl], bag [bæg], gig [gɪɡ]
[v]	very [ˈveri], heavy [ˈhevi], move [mu:v]
[ð]	this [ðɪs], other [ˈʌðə], smooth [smu:ð]
[z]	zero [ˈziərəʊ], music [mju:zɪk], buzz [bʌz]
[ʒ]	leisure [ˈleɪʒə], pleasure [ˈpleɪʒə], vision [ˈvɪʒən]
[p]	pan [pæn], copy [ˈkɒpi], pop [pɒp]
[t]	tin [tɪn], button [ˈbʌtən], get [get]
[tʃ]	choke [tʃəʊk], teacher [ˈti:tʃə], match [mætʃ]
[k]	came [keɪm], lucky [ˈlʌki], sick [sɪk]
[f]	fat [fæt], coffee [ˈkɒfi], rough [rʌf]
[θ]	thin [θɪn], healthy [ˈhelθi], path [pɑ:θ]
[s]	soon [su:n], mister [ˈmɪstə], hiss [hɪs]
[ʃ]	ship [ʃɪp], nation [ˈneɪʃən], fish [fɪʃ]
[m]	more [mɔ:], hammer [ˈhæmə], sum [sʌm]
[n]	nice [naɪs], funny [ˈfʌni], son [sʌn]
[ŋ]	anger [ˈæŋɡə], thanks [θæŋks], rung [rʌŋ]
[h]	hear [hɪə], hot [hɒt], hello [ˈhæləʊ]
[l]	light [laɪt], valley [ˈvæli], bell [bel]
[r]	right [raɪt], sorry [ˈsɒri], wrong [rɒŋ]
[w]	wet [wet], beware [biˈweə], queen [kwi:n]
[j]	yet [jet], beauty [ˈbju:ti], cute [kju:t]




УДАРЕНИЕ

Словесным ударением называется выделение одного или более слогов в слове. Ударный слог произносится более энергично, с большим напряжением органов речи. Словесное ударение имеет большое значение в оформлении слова, так как помогает отличить одну грамматическую форму от другой. **Сравните:** `руки (именительный падеж множественное число) и рук`и (родительный падеж единственное число).

В английском языке словесное ударение позволяет отличать одну часть речи от другой: **to ex`port** (глагол экспортировать) - `export (существительное экспорт), а также составное слово от свободного сочетания слов: **a `blackboard** (классная доска) - **a `black `board** (чёрная доска). В английском языке знак ударения ставится перед ударным слогом, а не на гласную ударного слога, как в русском языке.

Как в русском, так и в английском языке словесное ударение является **свободным**, так как может падать на разные слоги слов. В русском языке: `год, год`а, годов`ой. В английском языке: `animal, be`fore, repre`sented.

В английском языке многосложные слова (слова с 4-мя, 5-ю и более слогами) имеют, как правило, два, реже три ударения, одно из которых является главным и обозначается значком вверху ударного слога, другое - второстепенным, которое ставится внизу ударного слога: ,demon`stration - демонстрация; ,indi,visi`bility - нераздельность. В русском языке два ударения могут находиться лишь в составных словах: ,тёмнозел`ёный.



УДАРЕНИЕ

Сравните:

1. Ударение падает на первый слог:

`теннис

`**tennis** - теннис

`мама

`**public** - общедоступный

`центнер

`**center** - центр

`скоро

`**different** - отличный от

`климат

`**climate** - климат



УДАРЕНИЕ

Сравните:

2. Ударение падает на второй слог:

ру`чей

му`ка

мо`роз

степ`ной

лю`бить

en`**tire** - весь, целый

oc`**cas**ion - случай

ap`**pro**ve - одобрять

ex`**pense** - расход

de`**part** - уезжать



УДАРЕНИЕ

Сравните:

3. Слова с главным и второстепенным ударением:

`светло-`серый

,судостро`ение

,ракооб`разный

библио,теко`ведение

ad,**mini`stration** - администрация

,**popu`lation** - население

,**conti`nental** - континентальный

,**acci`dental** - случайный





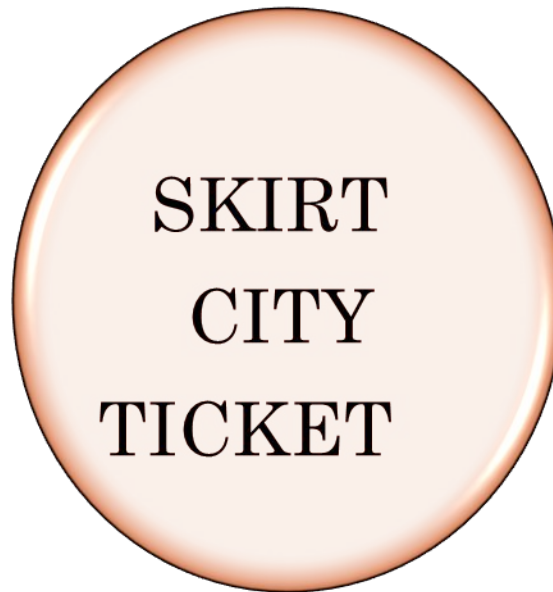
**ОТМЕТЬТЕ СТОЛБИК СЛОВ, КОТОРЫЕ ПРОИЗНОСЯТСЯ СО
ЗВУКОМ [I:]**

3

11



21



2



1 score (1 балл).

вперед

ОТМЕТЬТЕ НОМЕР СТОЛБИКА, В КОТОРОМ ВСЕ СЛОВА
ПРОИЗНОСЯТСЯ СО ЗВУКОМ [ʌ]

2	<u>1</u>	1		<u>2</u>	1
		<u>3.</u>			
cap			soap		run
town			buy		some
tap			day		under
bus					



2 scores.



Отметьте номер строки, где слова произносятся со звуком [æ].


1. ago, cup, small.

2. black, hat, map.

3. cow, heart, say, pay.



3 scores.



[вперед](#)

Отметьте номер слова, который произносится со звуком [з:]

1. neck. 1. neck.

6.

fruit.

2. eat.

2. eat.

7. horse.

3. side.

3. side.

8. skirt.

4. chair.

4. chair.

9. town.



4 scores.



Отметьте номер слова, который произносится со звуком [ɑ:]

1. blind 1. blind

7. ago

2. salt

2. salt

8.

black

3. farmer

3. farmer

9.

soap

4. blouse

4. blouse

10.

some

5. floor

5. floor

11.

toy

6. theatre

6. theatre

12. meat



5 scores.



Отметьте номер строки, в котором сочетание th произносится как [θ].

1. theatre, health,
Thursday, thumb,
thought.

2. those, this, father, then,
weather, there.



6 score.



Отметьте номер строки, в котором сочетание th произносится как [ð].

1. 1. these, the, there, thus.

2. bathroom, thriller, throat, thirty, third.



7 score.



Отметьте номер столба, в котором все слова произносятся со звуком [ʃ].

ʃ

1.

russian

discussion

shelf

expression

sheep

1.

pleasure

change

butcher

shan't

shape

2.

8 score.




Отметьте номер строки, где все слова произносятся со звуком [t].

∫

1. orange, cabbage, chronic, Christ, schedule.

2. branch, cheek, watch, children, choice.

9 score.



Отметьте номер слов, в котором слова произносятся со звуком [ʒ].

1 1.
jump, engineer

2 2.
jam, further

3.
creation, few

4.
usually, television



10 scores.



Отметьте
которых

1.
cabbage,
just.

4.
usually,
goose.

номера
произносятся

2.
change,
might.

5.
chain,
watch.

слов, в
звук [dʒ].

3.
method,
few.

6.
winter,
black.

11 scores.




Отметьте номер строки, в котором слова произносятся со звуком [j].

1. may, tiny, money

2. new, few, usually

3. jacket, jumper, train.

12 SCORES.



1. nose,
know


2. engineer,
enjoy

**Отметьте
номер слов, в
которых
произносится
звук [ŋ]**

3. snake,
run

4. spring,
English

13 scores.



- Отметьте номер таблицы, в котором слова произносятся со звуком [w].



- Who, whom, whole, wrong

1.



- Where, why, winter, women, white

2.



14 scores.



вперед

Отметьте
номер
слов, в
которых
произнос
ится звук
[k]

1.
Coin,
cake,
black,
car


2. Nice,
pencil,
ice,
chess



Finish!!!

Less than 5 scores.

Try again!



5-7 scores.

OK!



7-10 scores.

Good!



10-15 scores.

Very good!



Список использованной литературы.

1. Л.Н. Черкасова, М.Н. Черкасова, С.А. Хаецкая «ЕГЭ – это очень просто»
Ростов-на-Дону: Феникс, 2007.
2. М.З. Биболетова, О.А. Денисенко, Н.Н. Трубанева «Английский язык»
Обнинск: Титул, 2010
3. Презентация Николаева Ольга, Жомов Антон

