

ОАО «Лукойл»



**ВСЕГДА В
ДВИЖЕНИИ**

О «Лукойеле»

ОАО «ЛУКОЙЛ» — одна из крупнейших международных вертикально интегрированных нефтегазовых компаний, обеспечивающая 2,2% мировой добычи нефти.

Лидирующие позиции Компании являются результатом двадцатилетней работы по расширению ресурсной базы благодаря увеличению масштабов деятельности и заключению стратегических сделок.

ЛУКОЙЛ реализует проекты по разведке и добыче нефти и газа в 12 странах мира.

Доказанные запасы углеводородов группы «ЛУКОЙЛ» по состоянию на конец 2011 года составляют 17,3 млрд барр. н. э.

На Россию приходится 90,5% доказанных запасов Компании и 90,5% добычи товарных углеводородов. За рубежом Компания участвует в проектах по добыче нефти и газа в пяти странах мира.

Структура акционерного капитала ОАО «Лукойл»



ВСЕГДА В ДВИЖЕНИИ

ENGLISH VERSION ::

Сайты организаций группы "ЛУКОЙЛ" ▾

- О Компании
- Корпоративное управление
- Пресс-центр
- Центр инвестора и акционера
- Запасы и добыча
- Переработка
- Энергетика
- Поставка и реализация продукции
- Тендеры
- Социальная политика
- Окружающая среда
- Реализация непрофильных активов
- Интернет-проекты ЛУКОЙЛ
- Контакты

Поиск по сайту

Структура акционерного капитала

РАСПРЕДЕЛЕНИЕ АКЦИОНЕРНОГО КАПИТАЛА ОАО "ЛУКОЙЛ" по состоянию на 31.10.2012

	Обыкновенные акции		
	Количество зарегистрированных лиц	Количество акций	% от общего числа акций
Юридические лица	141	825 678 487	97,07
<i>из них:</i>			
номинальные держатели	23	825 231 797	97,02
в том числе:			
"ИНГ Банк (Евразия)"		660 871 665	77,70
"Депозитарно-Клиринговая Компания"		63 904 142	7,51
"Национальный расчетный депозитарий"		37 105 625	4,36
"Гарант" СДК		33 398 390	3,93
ОАО "УРАЛСИБ"		12 042 529	1,42
КБ "Дж.П.Морган Банк Интернешнл"		11 694 209	1,38
владельцы - юридические лица	118	446 690	0,05
Физические лица	47 129	24 884 768	2,93
ИТОГО:	47 270	850 563 255	100,00



Основные сведения об акциях ОАО «Лукойл»



ВСЕГДА В ДВИЖЕНИИ

ENGLISH VERSION !!

Сайты организаций группы "ЛУКОЙЛ"

- О Компании
- Корпоративное управление
- Пресс-центр
- Центр инвестора и акционера
- Запасы и добыча
- Переработка
- Энергетика
- Доставка и реализация продукции
- Тендеры
- Социальная политика
- Окружающая среда
- Реализация непрофильных активов
- Интернет-проекты ЛУКОЙЛ
- Контакты

Поиск по сайту



Блог
Пресс-служба
ОАО «ЛУКОЙЛ»
press.lukoil.ru

Личный кабинет
акционера

ОАО «ЛУКОЙЛ»



Сведения о ценных бумагах

Уставный капитал: 21 264 081 руб. 37,5 коп.,

состоит из 850 563 255 штук обыкновенных именных акций номиналом 0,025 руб. каждая

Сведения о выпусках акций:

Номер гос.регистрации	Дата гос.регистрации	Тип	Количество	Номинал (руб.)	Статус	Примечания
1-01-00077-A	25.06.2003	ао	850 563 255	0,025	размещен	объединение выпусков*
1-08-00077-A	15.11.2001	ао	77 211 864	0,025	аннулирован	объединение выпусков
1-07-00077-A	16.08.2001	ао	16 568 939	0,025	аннулирован	объединение выпусков
3-02-00077-A	16.08.2001	ап	77 211 864	0,025	аннулирован	конвертация
1-06-00077-A	07.12.2000	ао	18 431 061	0,025	аннулирован	объединение выпусков
1-05-00077-A	29.11.1999	ао	69 000 000	0,025	аннулирован	объединение выпусков
3-01-00077-A	26.08.1999	ап	11 500 000	0,15	аннулирован	конвертация
МФ 73-1-01547	20.01.1997	ао	19 800 000	0,025	аннулирован	объединение выпусков
МФ 73-1-01548	20.01.1997	ап	12 200 000	0,025	аннулирован	конвертация
МФ 73-1-00750	29.05.1995	ао	189 364 351	0,025	аннулирован	объединение выпусков
МФ 73-1-00754	29.05.1995	ап	49 830 784	0,025	аннулирован	конвертация
МФ 73-1-00383	14.02.1994	ао	132 818 520	0,025	аннулирован	объединение выпусков
МФ 73-1-00383	14.02.1994	ап	15 181 080	0,025	аннулирован	конвертация
МФ 73-1П-0231	02.07.1993	ао	327 368 520	0,025	аннулирован	объединение выпусков

*Распоряжением ФКЦБ России от 24.07.2003 № 03-1216/р осуществлено объединение дополнительных выпусков эмиссионных ценных бумаг ОАО «ЛУКОЙЛ» в результате которого аннулированы следующие государственные регистрационные номера, присвоенные выпускам обыкновенных именных бездокументарных акций ОАО «ЛУКОЙЛ»: МФ 73-1П-0231, МФ 73-1-00383, МФ 73-1-00750, МФ 73-1-01547, 1-05-00077-A, 1-06-00077-A, 1-07-00077-A, 1-08-00077-A. Указанным выпускам обыкновенных именных бездокументарных акций ОАО «ЛУКОЙЛ» присвоен государственный регистрационный номер 1-01-00077-A от 25.06.2003.

Сведения о выпусках облигаций ОАО "ЛУКОЙЛ":

Регистрационный номер	Дата размещения	Описание облигаций	Номинал (руб.)	Количество
4-04-00077-A	14.12.2006	процентные документарные облигации на предъявителя, 7,40%, срок погашения - 05.12.2013	1000	6 000 000
4В02-06-00077-A	17.12.2009	процентные документарные биржевые облигации на предъявителя, 9,20%, срок погашения - 13.12.2012	1000	5 000 000
4В02-07-00077-A	17.12.2009	процентные документарные биржевые облигации на предъявителя, 9,20%, срок погашения - 13.12.2012	1000	5 000 000

Акционерам и инвесторам информационная сводка

Главной целью ОАО «ЛУКОЙЛ» как коммерческой организации является получение прибыли. Наши акционеры доверили свои денежные средства ОАО «ЛУКОЙЛ» в ожидании доходов в виде дивидендов и приращения стоимости принадлежащих им акций. При этом действующим законодательством Российской Федерации акционерам предоставлены конкретные права, посредством которых они могут участвовать в управлении Компанией, а также контролировать деятельность органов управления и менеджмента ОАО «ЛУКОЙЛ».

Компания гарантирует всем своим акционерам реальное обеспечение всех прав, установленных действующим законодательством Российской Федерации и вытекающих из обязательств Компании в связи с обращением ее ценных бумаг на российских и зарубежных фондовых биржах. ЛУКОЙЛ также оказывает своим акционерам помощь и поддержку по лучшим мировым стандартам корпоративного управления. При этом Компания постоянно работает над тем, чтобы реализация своих прав акционерами была более простой и доступной, высокоэффективной и менее затратной.

ЛУКОЙЛ строит свои отношения с акционерами таким образом, чтобы права акционеров были наилучшим образом защищены и не были нарушены.

Акционерам и инвесторам информационная сводка

ОАО «ЛУКОЙЛ» как эмитент высоколиквидных ценных бумаг в течение многих лет демонстрирует свою инвестиционную привлекательность для российских и иностранных инвесторов. Основой инвестиционной привлекательности Компании является ее эффективная и результативная деятельность, однако для принятия позитивных инвестиционных решений большое значение имеют вопросы корпоративного управления, особенно вопросы открытости и прозрачности деятельности Компании.

Желая обеспечить уровень открытости, соответствующий лучшей мировой практике, ОАО «ЛУКОЙЛ» готовит и своевременно доводит до инвестиционного сообщества всю информацию, которая способна оказать существенное влияние на стоимость ценных бумаг Компании: годовую и квартальную отчетность, информацию обо всех существенных фактах в деятельности ЛУКОЙЛа, специальные информационно-аналитические материалы для инвесторов. Компания регулярно сообщает о встречах руководства и ключевых менеджеров Компании с представителями СМИ и инвестиционного сообщества, а также о посещениях ими значимых объектов производственного назначения и прочих мероприятиях.

При этом Компания обеспечивает равный доступ всех представителей инвестиционного сообщества к информации о Компании и заботится о том, чтобы исключить эксклюзивный доступ отдельных групп инвесторов к данной информации

Основные показатели

Контакты

Поиск по сайту



БЛОГ
Пресс-службы
ОАО «ЛУКОЙЛ»
press.lukoil.ru

Личный кабинет
акционера

ОАО «ЛУКОЙЛ»



Финансовые показатели и коэффициенты за 2007 - 2011 годы

Выручка и прибыль (млн долл.)	2007	2008	2009	2010	2011
Выручка от реализации	81 891	107 680	81 083	104 956	133 650
Прибыль от основной деятельности	13 071	13 709	9 778	11 533	13 155
Чистая прибыль	9 511	9 144	7 011	9 006	10 357
ЕБИТДА	15 388	15 552	13 475	16 049	18 606
Базовая прибыль на обыкновенную акцию (долл.)	11,48	10,88	8,28	10,95	13,30
Разводненная прибыль на обыкновенную акцию (долл.)	11,48	10,88	8,28	10,94	13,04

Коэффициенты (описание)	2007	2008	2009	2010	2011
Цена акции на ММВБ (31 декабря), руб.	2072,4	961,6	1695,5	1732	1701
Капитализация к чистой прибыли	7,35	3,01	6,77	5,19	4,35
Капитализация к выручке от реализации	0,9	0,25	0,59	0,46	0,34
EV/DACF	7,2	2,4	6	4,52	
Капитализация к активам	1,24	0,38	0,6	0,58	0,49
Общий долг к суммарному капиталу (на 31 декабря)	14,6	16,3	16,8	15,9	11,8
Текущая ликвидность	1,83	1,48	1,84	1,91	2,12
ROACE	22,20%	17,30%	11,80%	14,00%	14,04%

Дивиденды за 2011 г.

Дата закрытия реестра	11 мая 2012 г.
Дивиденд (руб.)*	75
Дивидендная доходность**	4,17%

* - Размер дивидендов, рекомендованный Советом директоров ОАО «ЛУКОЙЛ» для утверждения на годовом Общем собрании акционеров.

** - Расчет дивидендной доходности производится исходя из средней рыночной цены обыкновенной акции на ММВБ за год, по итогам которого выплачиваются дивиденды.

Основные производственные показатели

П кв. 2011	П кв. 2012	Изменение		6 мес. 2011	6 мес. 2012	Изменение
2 160	2 143	-0,8%	Добыча товарных углеводородов группой «ЛУКОЙЛ», в том числе:	2 175	2 172	-0,2%
1 875	1 840	-1,9%	Добыча нефти**	1 893	1 849	-2,3%
285	303	+6,3%	Добыча товарного газа**	303	331	+9,2%

Добыча нефти, тыс. т

П кв. 2011	П кв. 2012	Изменение		6 мес. 2011	6 мес. 2012	Изменение
23 735	22 252	-2,1%	Добыча группы «ЛУКОЙЛ», в том числе:	45 571	44 647	-2,0%
22 025	21 584	-2,0%	Дочерние общества	44 109	43 269	-1,9%
710	668	-6,0%	Доля в добыче зависимых организаций	1 462	1 378	-5,8%
21 256	20 833	-2,0%	Россия всего, в том числе:	42 561	41 760	-1,9%
21 169	20 738	-2,0%	Дочерние общества	42 386	41 570	-1,9%
87	95	+9,2%	Доля в добыче зависимых организаций	175	190	+8,6%
1 479	1 419	-4,0%	Международные проекты всего, в том числе:	3 010	2 887	-4,1%
856	846	-1,2%	Дочерние общества	1 723	1 699	-1,4%
623	573	-8,0%	Доля в добыче зависимых организаций	1 287	1 188	-7,7%
1 875	1 840	-1,9%	Добыча группы «ЛУКОЙЛ», тыс. барр./сут *	1 893	1 849	-2,3%

Добыча товарного газа, млн м³

П кв. 2011	П кв. 2012	Изменение		6 мес. 2011	6 мес. 2012	Изменение
4 401	4 686	+6,5%	Добыча группы «ЛУКОЙЛ», в том числе:	9 041	9 958	+10,1%
4 248	4 560	+7,3%	Дочерние общества	8 718	9 697	+11,2%
154	126	-18,2%	Доля в добыче зависимых организаций	323	261	-19,2%
3 234	3 119	-3,6%	Россия всего, в том числе:	6 634	6 670	+0,5%
3 227	3 110	-3,6%	Дочерние общества	6 619	6 653	+0,5%
7	9	+28,6%	Доля в добыче зависимых организаций	15	17	+13,3%
1 167	1 567	+34,3%	Международные проекты всего, в том числе:	2 407	3 288	+36,6%
1 021	1 449	+42,0%	Дочерние общества	2 099	3 043	+45,0%
146	118	-19,7%	Доля в добыче зависимых организаций	308	245	-20,7%
285	303	+6,3%	Добыча товарного газа группой «ЛУКОЙЛ», тыс. барр. н.э./сут	294	322	+9,5%
5 449	5 848	+7,3%	Добыча газа группы «ЛУКОЙЛ», млн м ³ **	10 971	12 230	+11,5%
352	378	+7,3%	Добыча газа группы «ЛУКОЙЛ», тыс. барр. н.э./сут	709	791	+11,5%

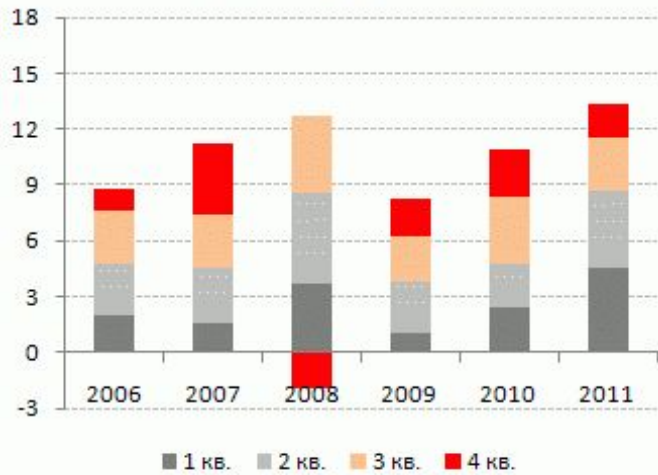
Переработка нефти***, тыс. т

П кв. 2011	П кв. 2012	Изменение		6 мес. 2011	6 мес. 2012	Изменение
16 819	16 201	-3,7%	Собственные заводы***	32 031	31 789	-0,8%
11 487	10 603	-7,7%	Россия	22 511	21 694	-3,6%
5 332	5 569	+4,4%	Зарубежье	9 520	10 094	+6,0%
80	690	+762,5%	Привлеченные заводы	180	1 324	+635,6%

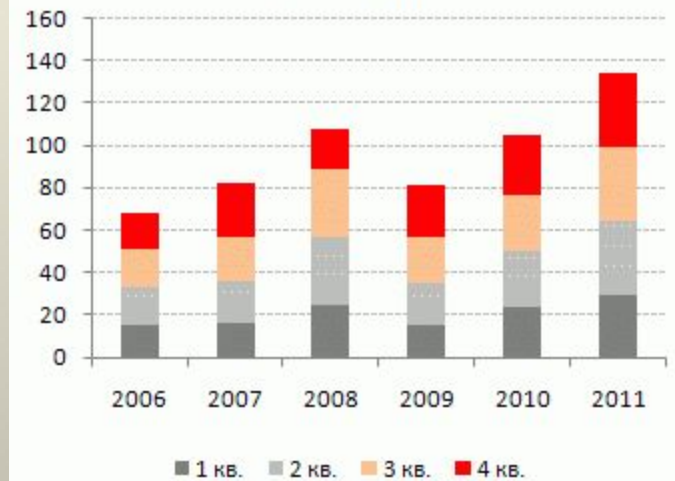
* -

Диаграммы

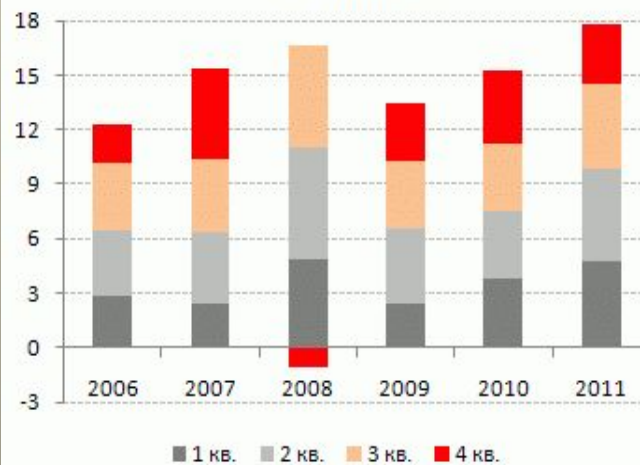
Чистая прибыль на акцию, долл.



Выручка, млрд долл.



ЕБИТДА, млрд долл.



Портфель «тест-драйв»

- Портфель «тест-драйв» представляет собой обучающее приложение посвященное акциям и облигациям сотен российских эмитентов, широкий выбор бесплатных торговых платформ, обучение — все условия для роста доходности ваших операций! Позволяет покупать и продавать акции российских компаний и показывает на деле как работает биржа

Портфель «Тест-драйв» 305 867.83 руб. +5 873.40 | +385.53 (+0.13%) за день

Портфель Заявки Сделки Котировки Сохранить и выйти

Актив	Цена, руб.	Средняя, руб.	Кол-во, лот	Средства, руб.	Доля, %	П/У, руб.
ЛУКОЙЛ	1912.5	1880.3	27	51637.50	16.88%	869.40
ГМКНорник	4631	4704	-24	-111144.00	-36.34%	1740.00
Трансф ап	62998	61366	2	125996.00	41.19%	3264.00

ЛУКОЙЛ

Тип заявки: Лимитированная
Количество: 27 лот
Цена: 1912.5 руб.

Продать Купить

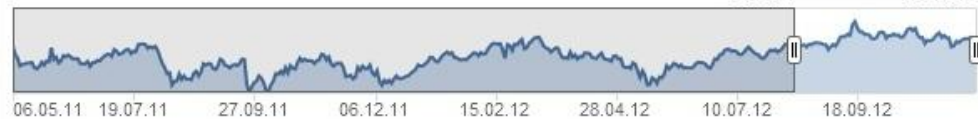
Finam Trade – профессионалам рынка Попробуйте реальный рынок! Пора спросить профессионала

Курс акции

ММВБ Акции ▾ ЛУКОЙЛ ▾

Поделиться f v +

ЛУКОЙЛ 26.11.12 Откр. 1929.0 Закр. 1912.5 Макс. 1938.0 Мин. 1907.2 Объем 1.3 млн.



ЛУКОЙЛ также на: ММВБ Акции (ЛУКОЙЛ), РТС (LKOH), Фьючерсы ФОРТС (LKOH), Расписки (Лукойл), RTS Standard (LKOH(RTS-Standard))

Расчёт доходности акции

Инвестор приобрёл акцию при цене 1880 руб., через 16 дней продал акцию при цене 1911,4руб. Рассчитать доходность акции за период владения.(2326)

$$\text{Доходность} = \frac{\text{прибыль}}{\text{сумма_вложений}} \cdot \frac{365\text{дней}}{\text{Срок}} \cdot 100\%$$

Вывод

Российский фондовый рынок стремительно развивается! Инвесторам для эффективного вложения средств нужна оперативная информация о том, где купить акции, по какой стоимости, как котировки ценных бумаг (например, стоимость акций Лукойла, Сбербанка, ВТБ, Роснефти или все курсы акций ММВБ) меняются в течение торговой сессии, что такое государственные ценные бумаги, корпоративные ценные бумаги, первичный рынок ценных бумаг в России, зачем нужны прямые инвестиции, о слияниях и поглощениях. Брокер «ФИНАМ» предлагает инвесторам воспользоваться удобным интернет - инструментом, который посвящен фондовому рынку – информационным порталом finam.ru.

На своем сайте брокер «ФИНАМ» предлагает инвесторам оперативную подачу информации, различные площадки для дискуссий, удобный функционал. При этом на finam.ru публикуются не только исследования брокера «ФИНАМ», но и данные, которые предоставляют другие участники рынка ценных бумаг - инвестиционные компании Москвы и регионов. Сайт содержит как новостную, так и образовательную информацию. На сайте интернет-брокера finam.ru вы узнаете о том, что такое фондовая биржа и ценные бумаги, что влияет на стоимость акций, как работают фондовая биржа РТС, ММВБ, Московская фондовая биржа, как купить акции Газпрома или Сбербанка. Кроме того, сайт «ФИНАМ» расскажет, как, по прогнозам аналитиков, стоимость ценных бумаг может измениться в перспективе, что делать с бумагами, когда они падают в цене, или когда цена акций начинает стремительно расти

По ходу работы в портфеле «тест-драйф» я научился лучше разбираться с работой биржи.