






# ОПОВЕЩЕНИЕ И ЭВАКУАЦИЯ НАСЕЛЕНИЯ

Тема: «Оповещение и эвакуация населения при ЧС»



# Сигнал «Внимание всем!»



**Телевидение**



**Звонки громкого боя и электросирены**



**Громкоговорители**



**Радиосеть**



**Радиоканал**



**После сигнала «Внимание всем!» может последовать и другая информация, например о надвигающейся угрозе радиоактивного или бактериологического заражения. В этих случаях будет передано краткое сообщение о порядке действий и правилах поведения.**

# Речевое оповещение

**При аварии на химическом объекте содержание информации может быть следующим:**

**«Внимание! Говорит штаб гражданской обороны города. Граждане! Произошла авария на комбинате с выбросом сильнодействующего ядовитого вещества - аммиака. Облако зараженного воздуха распространяется в направлении поселка Заречный. Населению улиц Новая, Зеленая, Садовая находиться в зданиях. Провести герметизацию своих жилищ.**

**Населению улиц Заводская, Кузнечная немедленно покинуть жилые дома, учреждения, учебные заведения и выйти в район озера Ближнее. В дальнейшем действовать в соответствии с нашими указаниями».**

# Речевое оповещение

*При аварии на АЭС:*

**«Внимание! Говорит штаб гражданской обороны района. Граждане! Произошла авария на атомной электростанции. В районе поселка Новоспасский ожидается выпадению радиоактивных веществ. Населению поселка находиться в жилых домах. Провести герметизацию помещений и подготовиться к эвакуации. В дальнейшем действовать в соответствии с указаниями штаба ГО».**



# Речевое оповещение

*При наводнении:*

**«Внимание! Говорит штаб гражданской обороны района. Граждане! В связи с внезапным повышением уровня воды в реке Серебрянка ожидается подтопление домов в районе улиц Некрасова, Речная, Железнодорожная и поселка Северный. Населению этих улиц и поселка собрать необходимые вещи, продукты питания на 3 дня, воду, отключить газ и электроэнергию и выйти в район школы № 7 для регистрации на сборном эвакуационном пункте и отправки в безопасные районы».**

# Речевое оповещение

**«Внимание! Внимание! Граждане! Воздушная тревога! Воздушная тревога!»**

По этому сигналу объекты прекращают работу, транспорт останавливается и все население укрывается в защитных сооружениях.

**«Внимание! Внимание! Граждане! Отбой воздушной тревоги! Отбой воздушной тревоги!».**

По этому сигналу население с разрешения комендантов (старших) убежищ и укрытий покидает их.



# Схематический план





# Место нахождения сборного эвакуационного пункта

## ЗАПОМНИТЕ!

# ВАШ

ПУНКТ ВЫДАЧИ СИЗ ЖЭУ-  
СБОРНЫЙ ЭВАКОПУНКТ  
СПОРТКОМПЛЕКС п. СЕВЕРНЫЙ  
РАЙОН ЭВАКУАЦИИ ст. ОЯШ

МЕСТО ПОСАДКИ НА ЭЛЕКТРОПОЕЗД ст. Новосибирск-Восточный

# При эвакуации необходимо взять с собой:

- **деньги, ценные вещи, документы (свидетельства о рождении, браке, паспорт, военный билет, трудовую книжку или пенсионное удостоверение, диплом (аттестат) об окончании учебного заведения);**
- **одежду (плащ, спортивный костюм, теплые вещи, два комплекта нижнего белья);**
- **обувь, предпочтительнее резиновую или на резиновой основе;**
- **постельные принадлежности;**
- **медикаменты;**
- **индивидуальные средства защиты;**
- **продукты питания на 2-3 суток (консервы, сухари, концентраты, воду);**
- **кружку, чашку, ложку, нож, спички, карманный фонарь, иголку и нитки;**
- **средства гигиены.**