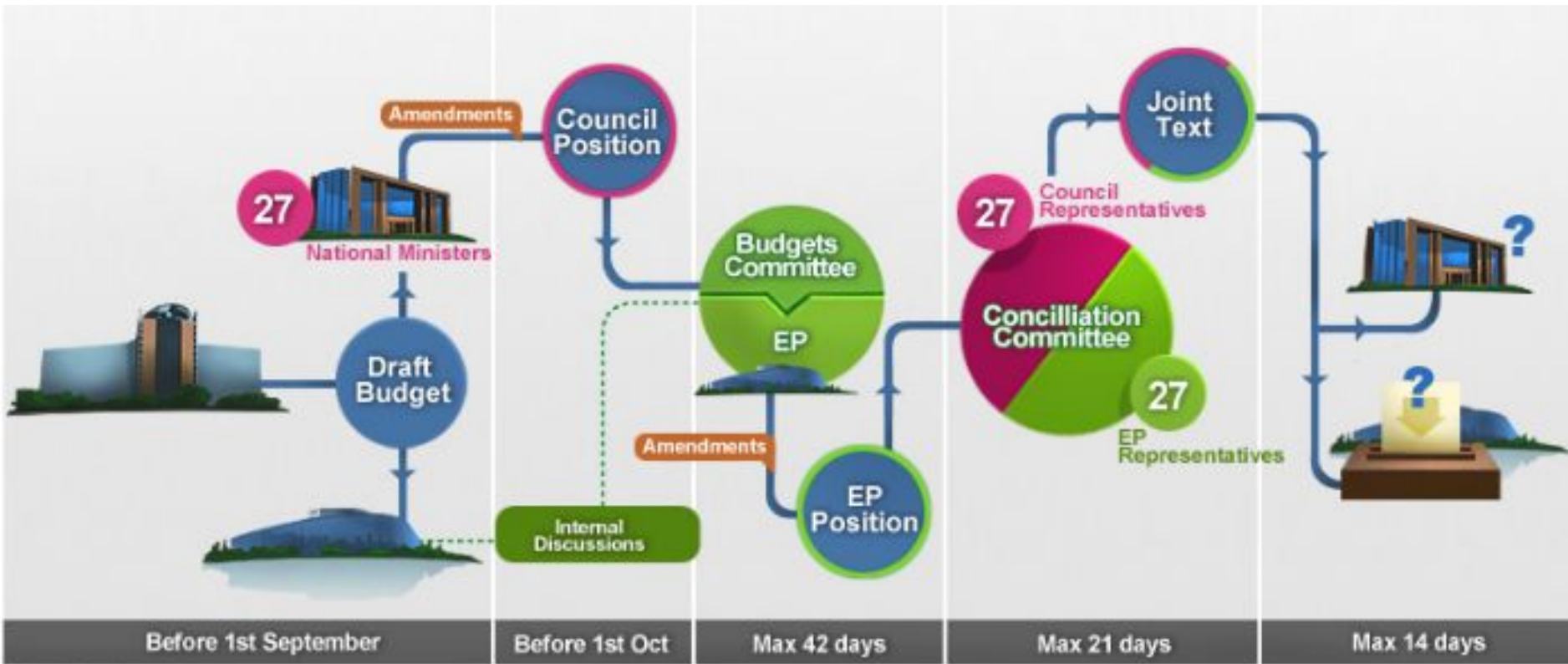


Тема №3
**“Бюджет Європейського
Союзу”**

Процедура формування бюджету ЄС



Lisbon Treaty's calendar

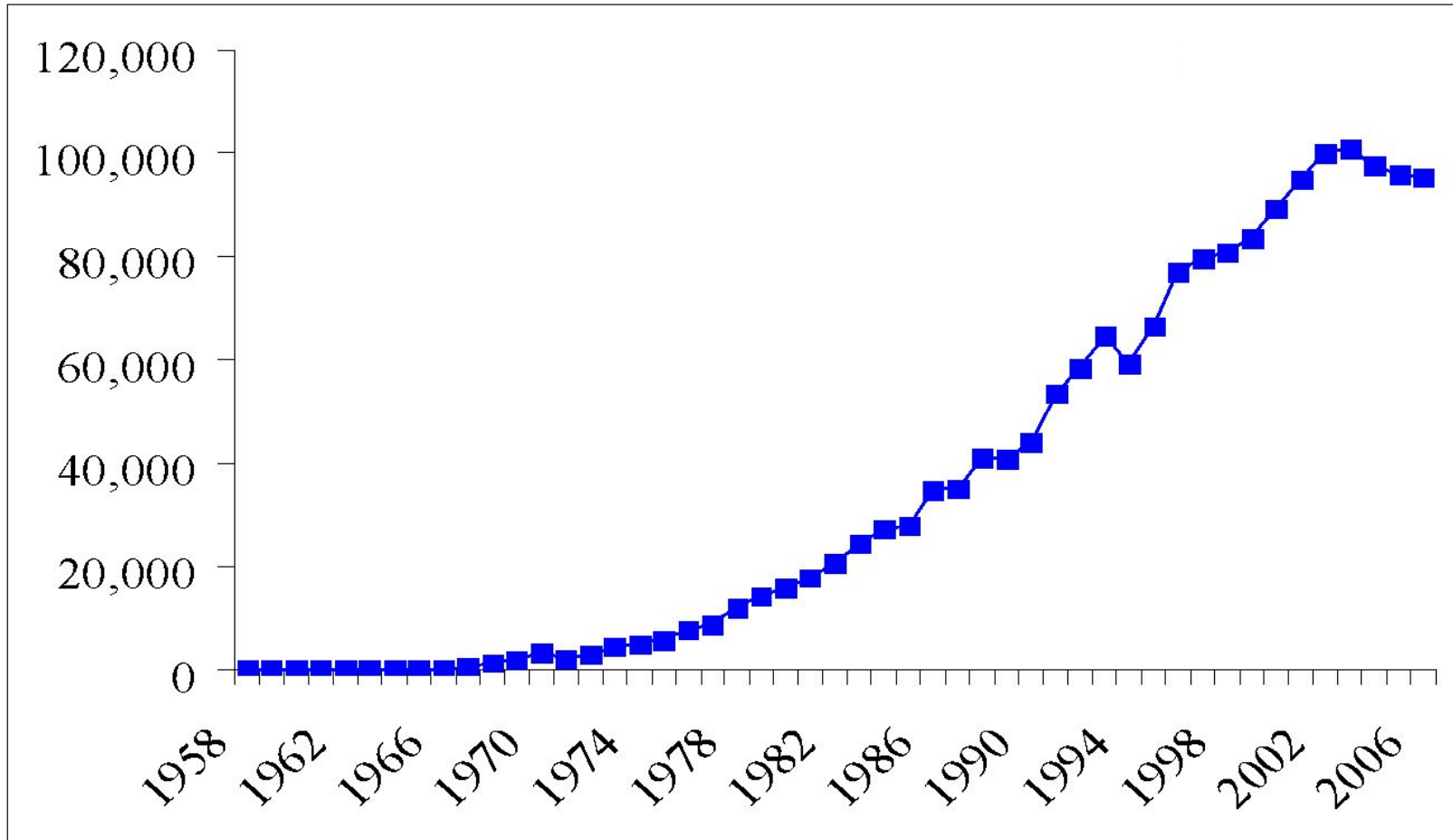


Етапи бюджетного процесу:

- **1 етап:** ЄК формує проект бюджету і подає на розгляд ЄП та Раді до 1 вересня
- **2 етап:** Рада приймає позицію щодо проекту бюджету і надсилає ЄП до 1 жовтня
- **3 етап:** ЄП упродовж 42 днів має або затвердити позицію Ради або голосуванням більшістю внести поправки у другій половині жовтня
- **4 етап:** Погодження та прийняття бюджету. Якщо ЄП вніс поправки, то Рада протягом 10 днів затверджує їх, інакше скликається Погоджувальний Комітет, який складається з однакової кількості представників Ради та ЄП. Через 21 день Погоджувальний Комітет приймає спільний текст бюджету і подає ЄП та Раді, які протягом 14 днів мають погодити його

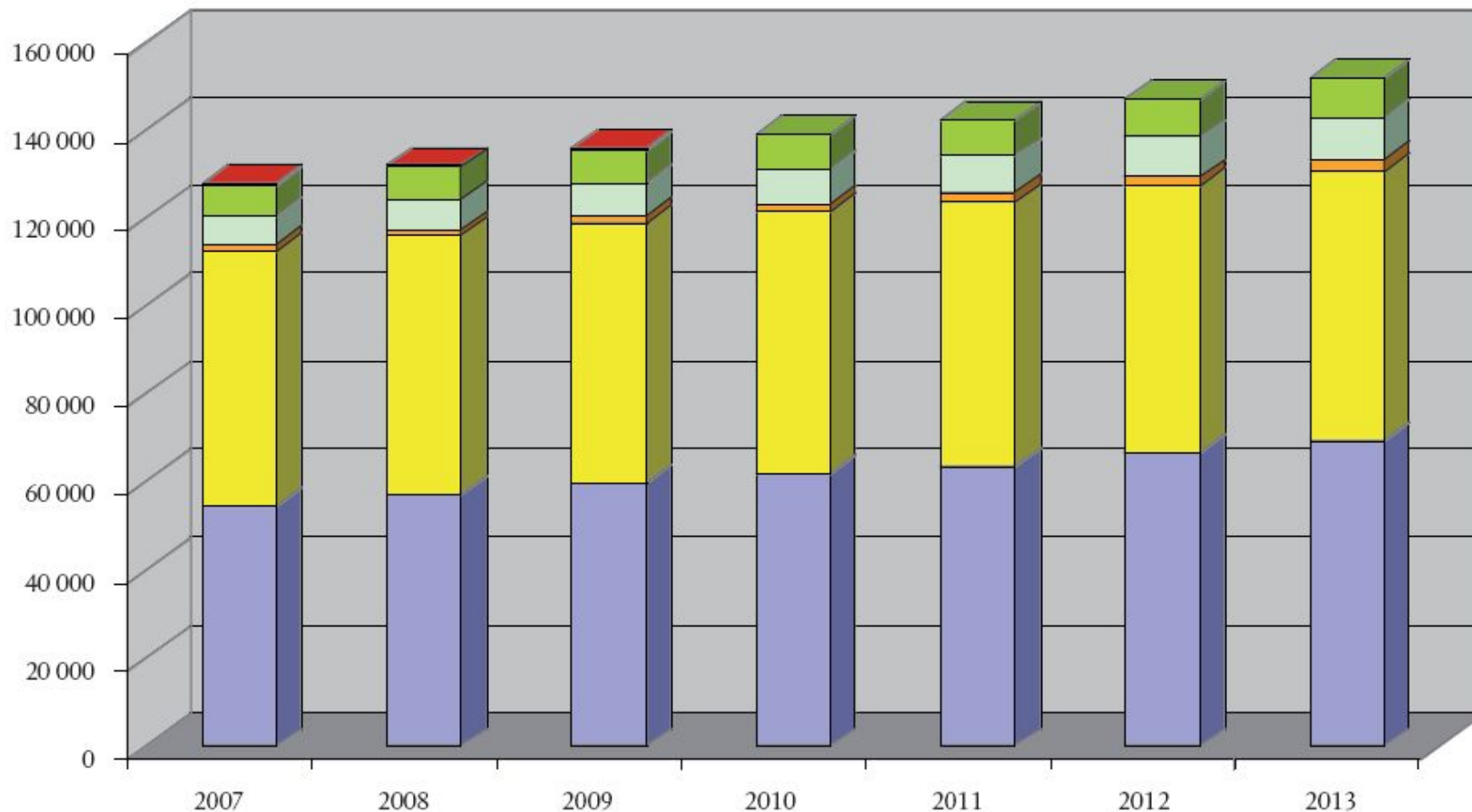
Європейська Комісія відповідає за виконання бюджету

Загальні витрати бюджету ЄС з 1958 по 2006 рр., млн. євро



Планові витрати бюджету ЄС на період 2007-2013, млн. євро

MULTIANNUAL FINANCIAL FRAMEWORK AT CURRENT PRICES



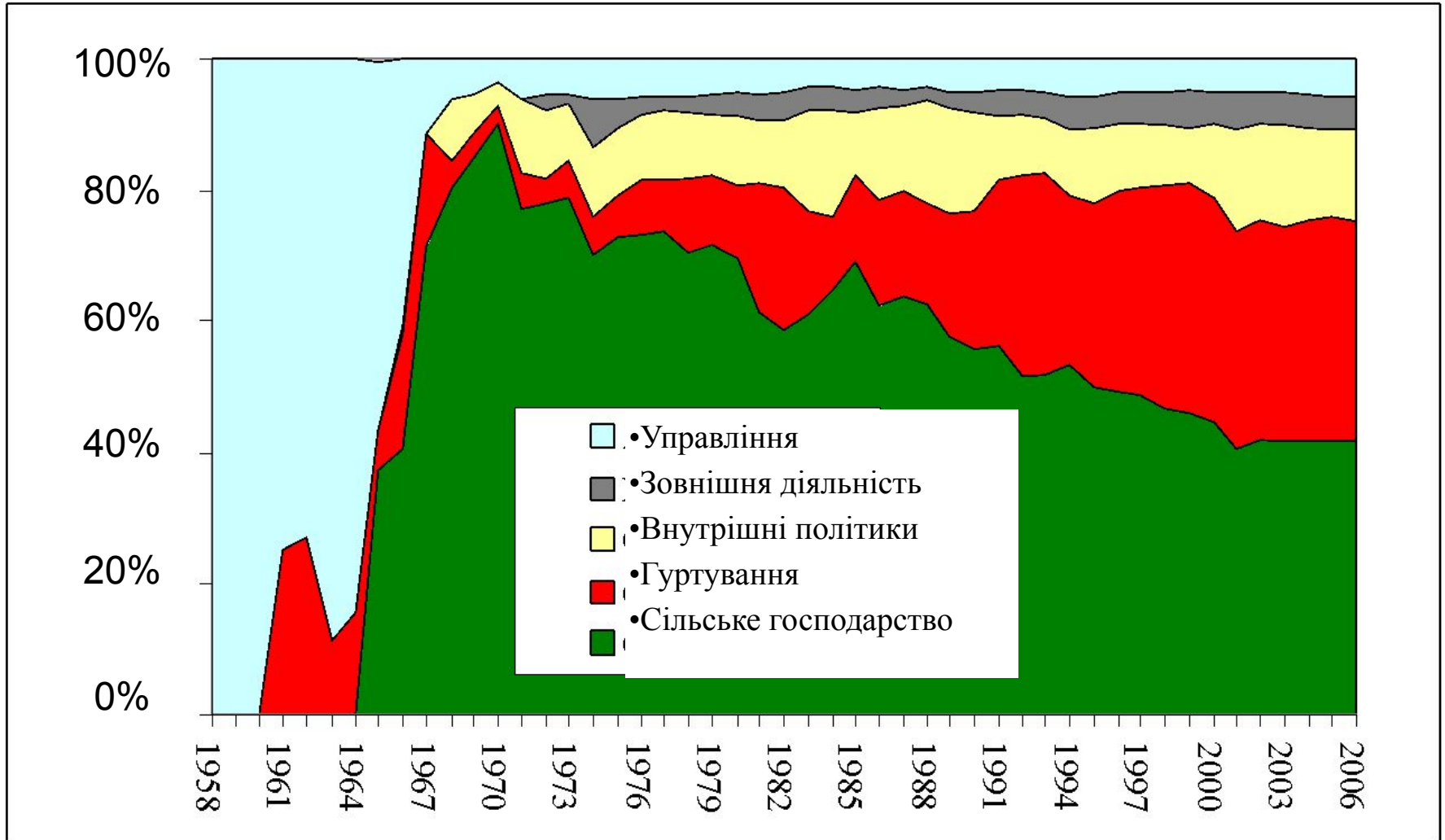
БЮДЖЕТ ЄС

СКЛАДАЄТЬСЯ З ТАКИХ ЕЛЕМЕНТІВ:

95 % Бюджету ЄС іде на фінансування конкретних проектів

Близько 5 % забезпечує функціонування інституцій

Розподіл бюджетних видатків з 1958 по 2006 роки



БЮДЖЕТ 2011, млрд. євро

<u>НАПРЯМОК ВИТРАТ</u>	<u>РАЗОМ</u>
1. Сталий розвиток	53,3
1а Конкуентоспроможність заради росту та зайнятості	11,6
1b Єдність заради росту та зайнятості	41,7
2. Збереження та управління природними ресурсами	56,4
у тому числі прями виплати та пов'язані з ринком витрати	42,8
3. Громадянство, свобода, безпека і справедливість	1,5
3а Свобода, безпека і справедливість	0,8
3б Громадянство	0,6
4. ЄС як глобальний гравець	7,2
5. Адміністрування	8,2
у тому числі на Єврокомісію	3,3
РАЗОМ	126,5
% від ВНД (Валовий національний дохід)	1,01 %

ПРОЕКТ БЮДЖЕТУ 2012, млрд. євро

<u>НАПРЯМОК ВИТРАТ</u>	<u>РАЗОМ</u>
1. Сталий розвиток	57,7
1а Конкуентоспроможність заради росту та зайнятості	12,6
1b Єдність заради росту та зайнятості	45,1
2. Збереження та управління природними ресурсами	57,9
у тому числі прямі виплати та пов'язані з ринком витрати	44,1
3. Громадянство, свобода, безпека і справедливість	1,5
3а Свобода, безпека і справедливість	0,9
3b Громадянство	0,6
4. ЄС як глобальний гравець	7,3
5. Адміністрування	8,3
у тому числі на Єврокомісію	3,3
РАЗОМ	132,7
% від ВНД (Валовий національний дохід)	1,01 %

Дохідна частина бюджету ЄС

- надходження від застосування спільного зовнішнього митного тарифу.
- надходження від імпортного мита на сільськогосподарську продукцію.

Концептуально ці доходи мають бути включені у першу категорію, проте вони не є формальною частиною Спільного зовнішнього тарифу.

Історично склалося, що рівень надходжень від цього тарифу значно змінювався залежно від ринкових умов. Він слугував дієвим інструментом підтримки цін в рамках Спільної аграрної політики.

Дохідна частина бюджету ЄС

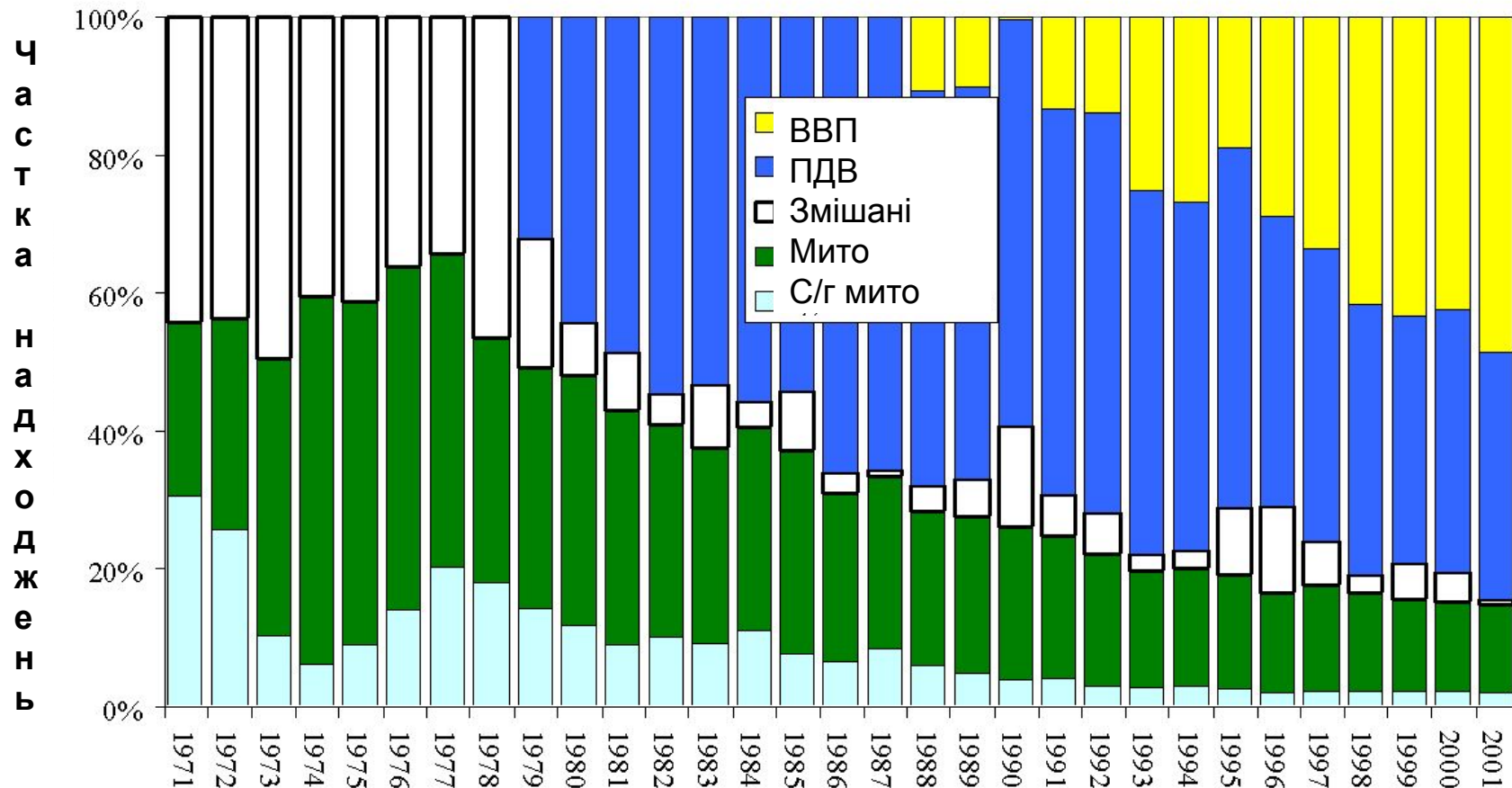
- надходження від ПДВ (близько 1 % ПДВ).
Частка цього джерела постійно зменшується і матимете таку тенденцію і в подальшому;
- надходження, що залежать від валового національного доходу (ВНД) країн-членів.

Цей ресурс використовується для збільшення надходжень у випадку зменшення частини інших доходів і дозволяє врівноважити доходи та витрати.

ДОХІДНА ЧАСТИНА БЮДЖЕТУ ЄС 2011, МЛН. ЄВРО

<u>Стаття</u>	<u>Податок на додану вартість (ПДВ)</u>	<u>Частка від ВВП</u>	<u>Разом “національні внески”</u>
ЄС-27	13 786,8	94 541,9	108 328,7
Оподаткування цукру			123,4
Мито			16 653,7
Інші доходи			1 421,4
РАЗОМ			126 527,2

Тенденції структури надходжень до бюджету ЄС з 1971 по 2001 рр.



Source: "The Community Budget: The facts in figures" European Commission, 2000. Downloadable from <http://eurpoa.eu.int/budget/>