



Третий год жизни




Характеристика возраста





- Интенсивное развитие активной и пассивной речи в этот период приводит к тому, что это общение все более становится не только предметно-действенным, но и речевым. Дети все чаще обращаются ко взрослому, пользуясь словами, и лучше понимают речь взрослого. Развитие активной и пассивной речи на третьем году жизни является важным показателем психического развития ребенка.
- На третьем году жизни предметная деятельность по-прежнему занимает ведущее место в развитии ребенка, но приобретает новые черты. Ребенок становится все более самостоятельным и умелым. Он уже достаточно хорошо владеет специфическими действиями, знает назначение бытовых предметов (ложки, щетки, расчески и др.) и хорошо умеет пользоваться ими.






- Во второй половине раннего возраста существенно возрастает познавательная активность ребенка. Значимым становится не только процесс действия, но и его результат. Появляется способность самостоятельно оценивать полученный результат в соответствии с исходным замыслом. С возникновением этой способности ребенок обретает такое важное личностное качество, как самостоятельность. Именно в этом возрасте ребенок начинает произносить известную фразу «я сам» и ограничивать участие взрослых в своих делах.
- Все большее значение в развитии предметной деятельности начинает приобретать речь. Ребенок все чаще комментирует свои действия, обращается ко взрослому с вопросами и просьбами. Поэтому включенность в общение со взрослым остается важнейшим параметром предметной деятельности ребенка.






- На третьем году жизни углубляется дифференциация предметно-познавательной и игровой деятельности. Если предметно-познавательная деятельность осуществляется как познание и усвоение определенных, культурно-нормированных действий со знакомыми и малознакомыми предметами, то игровая — предполагает элементы творчества и становление игровых замещений. Поэтому диагностика познавательной и игровой деятельности проводится отдельно.
- Таким образом, диагностика психического развития ребенка в возрасте от 2 до 3 лет направлена на выявление:
 - 1) развития общения и речи;
 - 2) предметной деятельности;
 - 3) игровой деятельности.



Параметры и показатели общения и речи



Инициативные действия с предметами, адресованные взрослому, остаются важнейшим показателем интереса ребенка к предметам и его общей активной позиции. Полное отсутствие инициативы в общении или ее слабая выраженность свидетельствуют о недоразвитии личности ребенка и его мотивационной сферы.

Чувствительность к воздействиям взрослого выступает важным свидетельством потребности в общении со взрослым. Поскольку эта потребность является важным условием психического развития маленького ребенка, устойчивое отсутствие у него реакции на предложения и инициативу взрослого в разных ситуациях взаимодействия служит тревожным признаком.

Разнообразие и гармоничное использование **средств общения со взрослым** также являются важнейшим показателем уровня общения. При нормальном развитии ситуативно-делового общения ребенок пользуется всеми группами средств коммуникации — экспрессивно-мимическими, предметно-действенными и речевыми.




При диагностике развития речи выделяются три главных параметра:




- 1) степень развития активной речи — любые речевые обращения, просьбы, требования, называние предметов, речевое сопровождение действий в репертуаре коммуникативных средств ребенка;
- 2) степень развития пассивной речи — понимание значения слов, предложений, различных частей речи (предлогов, наречий, союзов);
- 3) способность выполнять речевые инструкции взрослого, которая свидетельствует о том, что речь становится средством не только общения, но и регуляции поведения, что является первым шагом к становлению саморегуляции.



Описание диагностических ситуаций





Ситуация 1. «Пассивный взрослый».

Цель: выявление предпочитаемого ребенком вида деятельности (общение со взрослым или индивидуальная предметная деятельность) и формы общения (ситуативно-деловое, внеситуативно-познавательное или ситуативно-личностное) определение уровня инициативности ребенка в общении.

Взрослый садится на стульчик неподалеку от ребенка и в течение 1 минуты, не проявляя никакой инициативы, наблюдает за поведением ребенка. Если ребенок самостоятельно начинает игру или вступает в контакт со взрослым, он поддерживает детскую инициативу. Если же в течение 1 минуты ребенок остается выжидающе пассивным, взрослый переходит к следующей пробе.




Ситуация 2. «Совместная игра со взрослым».

Цель: выявление уровня ситуативно-делового общения ребенка со взрослым, активной и пассивной речи ребенка.

1. Экспериментатор подводит ребенка к столу и предлагает рассмотреть, что на нем находится. Он показывает ребенку различные предметы и каждый раз спрашивает «Это что?» Если ребенок не отвечает, взрослый называет предмет сам и просит повторить его название. Здесь проверяется уровень активной речи ребенка и его словарный запас.


2. Взрослый просит ребенка дать ему сначала 2—3 предмета поочередно, а потом по 2 предмета сразу. Например: «Дай мне, пожалуйста, матрешку и мишку».



Затем он предлагает ребенку посадить куклу (или мишку) на стульчик, а потом спрятать ее под стульчик. Если ребенок не понимает этой просьбы и не выполняет действий, взрослый проделывает их сам, комментируя свои действия, после чего предлагает ребенку повторить их. Потом взрослый просит выбрать какой-либо определенный предмет из тех, что имеется на столе в нескольких экземплярах. Например: «Дай мне, пожалуйста, красный кубик». Таким образом проверяется уровень понимания речи и выполнение простых инструкций взрослого.

3. Взрослый предлагает ребенку поиграть с этими игрушками и спрашивает, какая из них ему больше всего нравится. В случае, если ребенок называет или выбирает какую-нибудь игрушку, взрослый начинает совместную игру с ней. Если ребенок не может сделать выбора, взрослый предлагает совместное действие, предполагающее участие двух партнеров (например, катание машинки или мячика от одного к другому или совместное собирание пирамидки). Так выявляется стремление и способность ребенка к ситуативно-деловому общению.





Ситуация 3. «Совместное разглядывание картинок».

Цель: выявление уровня развития внеситуативно-познавательного общения и речи ребенка.

Взрослый привлекает внимание ребенка к книжке и предлагает ее «почитать». Сначала он дает возможность ребенку самому рассмотреть картинки, назвать те, которые он узнает, поддерживая его активность поощрениями и вопросами. Если ребенок не проявляет никакой активности, взрослый старается вовлечь его в совместное рассматривание картинок и их обсуждение. В случае, если ребенок принимает эту форму взаимодействия, взрослый строит ее в такой последовательности:

- 1) просит назвать 2—3 знакомых животных, спрашивая: «Это кто? Где живет? Что делает?» и т. д. Если ребенок молчит, взрослый сам отвечает на эти вопросы и просит повторить высказывания;
- 2) предлагает найти среди картинок машинку или самолет и просит назвать изображенный на картинке предмет;



3) показывает картинки с изображениями детей и спрашивает, что они делают («Что делает девочка?»).

Если ребенок не отвечает, взрослый просит его показать ту или иную картинку (например, ту, где нарисована девочка, которая ест, или рисующий мальчик);



4) показывает картинки с животными и просит показать одну из них (например, ту, где птичка сидит на дереве).

В случае полной пассивности ребенка и отказа выполнять инструкции взрослого картинки убираются, а взрослый пытается осуществить с ребенком другие виды общения.



Анализ результатов и составление заключения



Высокий уровень общения



Данный уровень характеризуется высоким значением всех параметров общения. Ребенок с таким уровнем общения обнаруживает выраженную активность в общении во всех пробах, вне зависимости от поведения взрослого. Это может проявляться в интересе к вещам, в стремлении привлечь внимание к игрушкам или предметам, находящимся в комнате, в желании разделить со взрослым удовольствие от игры, получить его одобрение или помощь. У ребенка с высоким уровнем общения высокие показатели инициативности гармонично сочетаются с высоким уровнем чувствительности к воздействиям взрослого. Ребенок охотно и с удовольствием принимает предложение поиграть вместе, подстраивает свои действия под действия партнера.

У ребенка с высоким уровнем общения репертуар средств общения богат и разнообразен: он смотрит в глаза взрослого, мимикой и жестами выражает свое отношение к нему, привлекает внимание взрослого к игрушкам, просит о помощи, приглашает к совместной игре. При высоком уровне общения на третьем году жизни у ребенка появляется способность к внеситуативно-познавательному общению: в ситуации рассматривания картинок ребенок задает вопросы, с интересом слушает рассказы взрослого, сам сообщает о том, что он знает.



Средний уровень общения



Уровень развития общения оценивается как средний в следующих случаях: во-первых, когда большинство показателей всех параметров имеют средние значения; во-вторых, когда выраженность разных показателей существенно различается; в-третьих, когда в ситуациях индивидуальной деятельности инициативность ребенка значительно ниже, чем в ситуациях совместной деятельности.

При среднем уровне общения ребенок может проявлять инициативность не во всех пробах. Степень инициативности ребенка со средним уровнем общения зависит от степени инициативности взрослого: чем активнее взрослый, тем инициативнее ребенок. Чувствительность к воздействиям взрослого при среднем уровне соответствует 2 баллам.

Признаком среднего уровня общения может служить некоторая дисгармоничность в инициативных и ответных действиях ребенка. Средний уровень общения характеризуется неполным составом средств общения и нечастым их использованием. Например, ребенок может активно пользоваться экспрессивно-мимическими средствами, жестами и предметными действиями (показывает на предметы, протягивает их взрослому, просит помочь или дать игрушку), но не пользуется словами либо применяет средства общения эпизодически и не во всех



Низкий уровень общения



Данный уровень общения характеризуется слабой степенью выраженности всех его параметров (оценка обычно «1 балл»).

Ребенок малоинициативен по отношению ко взрослому в большинстве проб, в том числе в ситуации ситуативно-делового общения. Так же слабо выражена его чувствительность к воздействиям взрослого. Ребенок часто как будто не замечает его инициативы, игнорирует просьбы и предложения о совместной игре. Низкие показатели данного параметра являются наиболее тревожным симптомом состояния коммуникативной сферы развития ребенка и могут оказаться признаком психического заболевания. Для уточнения значений этого параметра необходимо расширить круг диагностических проб, побеседовать с родителями.

Репертуар коммуникативных средств беден по составу. Ребенок, у которого снижена потребность в общении, мало улыбается взрослому, его мимика невыразительна, он не пользуется активной речью.



Заключение об уровне развития общения и речи у ребенка на третьем году жизни

Фамилия, имя ребенка Возраст Дата обследования

Инициативность ребенка в общении (высокая, средняя, слабая, отсутствует)

Чувствительность к воздействиям взрослого (высокая, средняя, слабая, отсутствует)

Репертуар коммуникативных действий (разнообразный, ограниченный, обедненный — выделить предпочитаемые средства общения, указать уровень развития активной речи)



Уровень развития активной речи (высокий, средний, низкий, активная речь отсутствует)

Уровень понимания речи (высокий, средний, низкий)

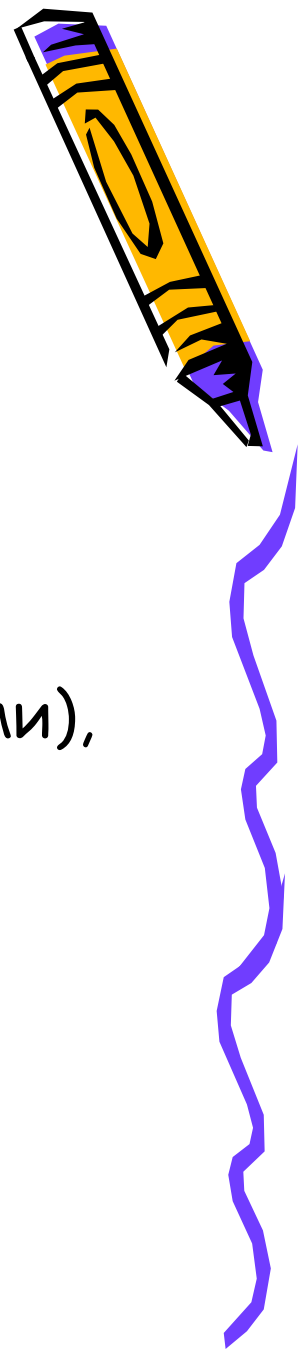
Уровень выполнения речевых инструкций (высокий, средний, низкий)

Заключение (содержит вывод об уровне развития общения и речи — нормальный, задержка, грубая задержка в развитии общения, указание отсутствующих или слабовыраженных параметров и возможных причин задержки)

Рекомендации (даются в соответствии с выявленными причинами задержки в развитии общения, в случае необходимости — направление к соответствующим специалистам)



Диагностика развития предметной деятельности



При диагностике предметной деятельности у детей третьего года жизни основными параметрами выступают следующие:

- 1) операционально-техническая сторона деятельности (виды действий с предметами),
- 2) познавательная активность,
- 3) включенность в общение с взрослым,
- 4) целенаправленность в предметной деятельности.



1) Виды действий с предметами



Показателями данного параметра выступают:

- ориентировочно-исследовательские и манипулятивные действия;
- культурно-фиксированные действия.

Эти показатели отражают уровень овладения ребенком предметной деятельностью, наличие у него представлений о назначении окружающих предметов и умения ими пользоваться.



2) Познавательная активность



Показателями данного параметра являются:

- *Эмоциональная вовлеченность в деятельность* - степень интереса ребенка к предметам, действиям с ними, к задаче, предложенной взрослым.
- *Настойчивость в деятельности* - желание и способность ребенка преодолеть трудности, возникшие при выполнении предметного действия, найти необходимый способ решения предметной задачи, в том числе с помощью взрослого;
- *Стремление к самостоятельности в деятельности*. Этот показатель отражает особое отношение ребенка к самостоятельному действию, выявляет его желание быть независимым от взрослого.



3) Включенность в общение с взрослым




Показатели данного параметра:

- *Стремление воспроизводить образец действия.* Данный показатель отражает меру освоения ребенком предметной деятельности с точки зрения достижения правильного результата, образец которого задает взрослый;
- *Ориентация на оценку взрослого.* Этот показатель свидетельствует о важности для ребенка оценки его действий взрослым и о способности использовать эту оценку для достижения результата;
- *Речевое сопровождение деятельности.* Данный показатель показывает умение ребенка с помощью вербальных средств получить одобрение, помощь взрослого, разделить с ним впечатление от совместной деятельности.




4) Целенаправленность в предметной деятельности.

Этот параметр отражает способность ребенка самостоятельно удерживать цель деятельности и его стремление к получению правильного результата предметной деятельности. Он характеризует уровень развития предметной деятельности ребенка в конце раннего возраста.



Описание диагностических ситуаций





Ситуация 1. «Знакомые предметы».

Цель: выявление уровня развития операциональной стороны предметной деятельности.

Процедура проведения диагностической пробы. На столик перед ребенком выкладывают три разных предмета, хорошо известных ребенку по повседневной жизни. Взрослый спрашивает что это за предметы. Ответом могут быть различные варианты поведения ребенка. Например, он сразу называет предметы, показывает, как с ними следует обращаться. Взрослый хвалит ребенка и фиксирует соответствующие данные в протоколе.

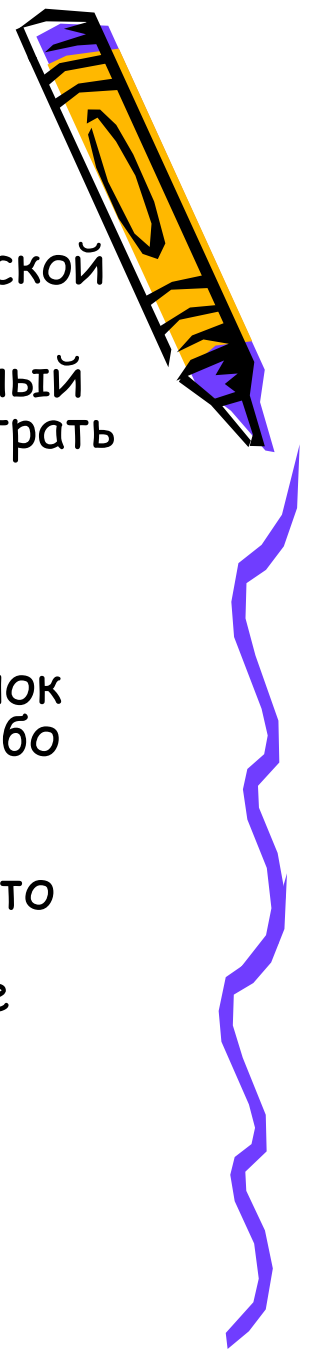
Если ребенок не называет предметы, не действует с ними либо совершает неспецифические или игровые действия, взрослый указывает ему на предмет и спрашивает о его функции. В случае, когда ребенок не откликается на просьбу взрослого, взрослый сам показывает образец действия и просит повторить его. После выполнения правильного действия взрослый хвалит малыша: «Правильно, молодец!»



Ситуация 2. «Незнакомый предмет».

Цель — выявить степень любознательности ребенка (интерес к исследованию нового, необычного, стремление найти верный способ решения практической задачи).

Процедура проведения диагностической пробы. Взрослый ставит на столик предмет и предлагает ребенку поиграть с ним. В течение 2—3 минут взрослый остается пассивным, не вступает общение с ребенком, не стимулирует его активности, не объясняет, как действовать с предметом. Если ребенок пытается открыть коробочку, взрослый хвалит его. Если ребенок ведет себя пассивно или обращается за помощью либо манипулирует коробочкой, не пытаясь открыть ее, взрослый помогает ребенку обнаружить «секрет» и открыть коробочку. Он показывает и объясняет, как это делается. Затем предлагает ребенку самому открыть коробочку. При этом взрослый одобряет правильные действия и порицает неправильные.





Ситуация 3. «Действия по образцу»

Цель: выявление целенаправленности и самостоятельности ребенка в предметной деятельности.

- Проба 1. «Конструктор».


Взрослый выкладывает на стол набор кубиков из конструктора «Лего» и обращается к ребенку: «Это особые кубики, их можно соединить, и они будут крепко держаться». Взрослый показывает ребенку, как соединяются детали. «Из этих кубиков можно построить все, что захочется. Построй мне, пожалуйста, домик». Образец в этой пробе не предусмотрен. Если ребенок хочет построить что-то другое, взрослый соглашается с ним. Главное, чтобы взрослый мог проследить, насколько ребенок стремится воплотить замысел.

- Проба 2 «Грузовичок», «Пирамидка».

Взрослый обращается к ребенку: «Посмотри, какой у меня грузовичок. Его можно собирать и разбирать». Взрослый разбирает игрушку и говорит ребенку: «Чтобы он смог снова ездить, его нужно правильно собрать. Попробуй сам его собрать».



Протокол регистрации параметров предметной деятельности у детей от 2 до 2,5 года



Фамилия, имя ребенка	Возраст	Дата обследования
----------------------	---------	-------------------

Параметры ПД	Показатели параметров	Ситуации			
		«Знакомые предметы»		«Незнакомый предмет»	
		Индивидуальная деятельность	Совместная деятельность		
Виды действий	Ориентировочные и манипулятивные действия	0	0	0	
		1	1	1	
		2	2	2	
	Культурно-фиксированные действия	0	0	Не фиксируются	
		1	1		
		2	2		
Познавательная активность	Эмоциональная вовлеченность в деятельность	0	0	0	
		1	1	1	
		2	2	2	
	Настойчивость	Не фиксируется	Не фиксируется	0	
				1	
				2	
Стремление к самостоятельности	Не фиксируется	Не фиксируется	0		
			1		
			2		
Включенность в общение с взрослым	Стремление воспроизводить образец действия	Не фиксируется	0	0	
			1	1	
			2	2	
	Ориентация на оценку взрослого	0	0	0	
				1	1
				2	2
Речевое сопровождение деятельности	0	0	0		
			1	1	
			2	2	
Примечания					



Протокол регистрации параметров предметной деятельности у детей от 2,5 до 3 лет



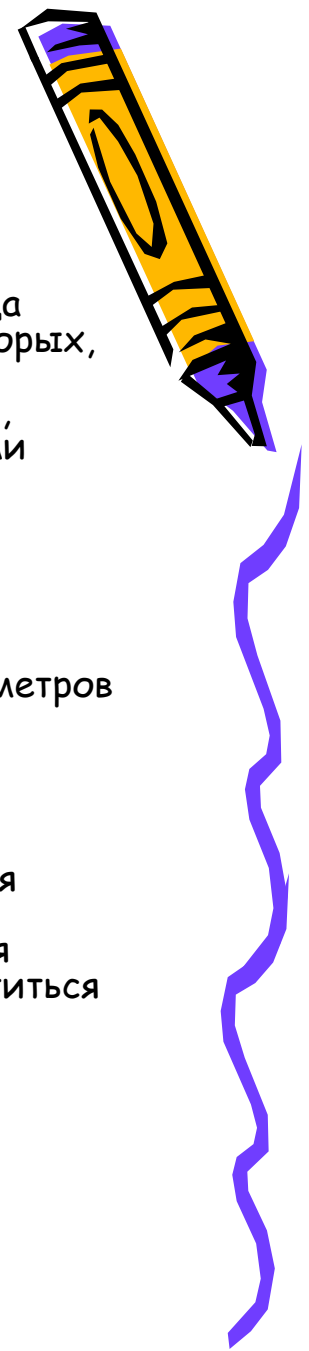
Фамилия, имя ребенка _____	Возраст _____	Дата обследования _____
----------------------------	---------------	-------------------------

Параметры ПД	Показатели параметров	Ситуации				
		«Знакомые предметы»		«Незнакомый предмет»	«Действия по образцу»	
		Индивидуальная деятельность	Совместная деятельность		Проба 1	Проба 2
Виды действий	Ориентировочные и манипулятивные действия	0	0	0	0	0
		1	1	1	1	1 2
		2	2	2	2	
	Культурно-фиксированные действия	0	0	Не фиксируются	0	0
		1	1		1	1
		2	2		2	2
Познавательная активность	Эмоциональная вовлеченность в деятельность	0	0	0	0	0
		1	1	1	1	1
		2	2	2	2	2
	Настойчивость	Не фиксируется	Не фиксируется	0	0	0
				1	1	1
				2	2	2
Стремление к самостоятельности	Не фиксируется	Не фиксируется	0	0	0	
			1	1	1	
			2	2	2	
Включенность в общение со взрослым	Стремление воспроизводить образец действия	Не фиксируется	0	0	0	Не фиксируется
			1	1	1	
			2	2	2	
	Ориентация на оценку взрослого	0	0	0	0	0
		1	1	1	1	1
		2	2	2	2	2
Речевое сопровождение деятельности	0	0	0	0	0	
	1	1	1	1	1	
	2	2	2	2	2	
Целенаправленность		Не фиксируется	Не фиксируется	0	0	0
				1	1	1
				2	2	2
Примечания						



Анализ результатов и составление заключения





Высокий уровень развития ПД

При высоком уровне развития ПД показатели всех параметров в большинстве проб имеют высокие баллы.

Средний уровень развития ПД

Уровень развития ПД оценивается как средний в двух случаях: во-первых, когда большинство показателей всех параметров имеют средние значения, во-вторых, когда выраженность показателей существенно различается. При высоком значении одних показателей остальные имеют низкое значение. Например, ребенок может разнообразно действовать с игрушками, владеть культурными способами обращения с предметами, испытывать интерес к ним, но не сопровождать свои действия речью или не проявлять настойчивости и самостоятельности в проблемных ситуациях.

Низкий уровень развития ПД

Низкий уровень развития ПД отмечается, если большинство показателей параметров получают оценку «0 баллов».

Высокий уровень развития ПД характерен для нормального хода психического развития ребенка. Средний и низкий свидетельствуют о наличии проблем, которые могут быть связаны как с условиями воспитания ребенка, так и с состоянием его здоровья. При этом низкий уровень ПД указывает на задержку в психическом развитии и требует особого внимания родителей, педагогов и психологов. При необходимости следует обратиться за консультацией к специалистам-медикам.



ДИАГНОСТИКА РАЗВИТИЯ ПРОЦЕССУАЛЬНОЙ ИГРЫ

Третий год жизни — время расцвета процессуальной игры детей. Процессуальной игрой называются действия с игрушками, имитирующими людей, животных, реальные предметы, с помощью которых ребенок в условном плане воспроизводит знакомые ему по опыту действия взрослых или ситуации, почерпнутые из стихов, песен, мультфильмов и др. (например, готовит куклам еду, кормит, купает их, катает на машинке, стирает белье, строит из кубиков домик). Процессуальная игра — необходимый этап в возникновении сюжетно-ролевой игры в дошкольном возрасте.



Параметры и показатели процессуальной игры

Диагностика процессуальной игры включает в себя анализ игровой деятельности детей по четырем параметрам:




1. Потребность в игре с сюжетными игрушками

Наличие у ребенка потребности в игре выявляется на основании следующих показателей:

- 1) инициативность в игре,
- 2) длительность игры,
- 3) эмоциональное состояние в ходе игры.





2. Характер игровых действий

1) вариативность игровых действий, т. е. наличие разнообразных вариантов действий с предметами. Этот показатель не следует путать с общим количеством игровых действий. Например, если ребенок 10 раз поднес ложку ко рту куклы, то вариативность равна 1, а если он сначала покормил куклу из тарелки, затем напоил из чашки, а потом уложил в кроватку, то число вариантов действий равно 3.

2) речевая активность ребенка в игре (обращения к персонажам, сопровождение собственных действий высказываниями, объяснение своих действий взрослому, вопросы по ходу игры).



3. Воображение

Основным показателем данного параметра является использование ребенком предметов-заместителей.





4. Принятие игровой инициативы взрослого

При оценке данного параметра учитываются такие показатели, как включение ребенка в совместную игру, подражание действиям взрослого.



Описание диагностических ситуаций





Ситуация 1. «Индивидуальная игра».


Цель: определение уровня самостоятельной процессуальной игры ребенка.

Организуется ситуация «Уход за куклой». На маленьком детском столике располагаются атрибуты игры, соответствующие сюжету.

Игровой материал:


- 1) реалистические игрушки: 1—2 персонажа игры (небольшая кукла в платье, шапочке, туфельках; собачка или медвежонок); набор посуды (2 тарелки, чашка, кастрюлька, ложка, вилка, нож); предметы туалета (зубная щетка, расческа, зеркальце, ванночка); кроватка.
- 2) неоформленный материал, который может быть использован в качестве предметов-заместителей: несколько кубиков разных цветов, палочка, шарик, отдельные детали конструкторов или мозаик разной формы (квадратной, прямоугольной, круг, колечко), кусочек ткани, катушка, несколько больших пуговиц.





Процедура проведения диагностической пробы. Проба проводится в знакомом ребенку помещении. Взрослый присаживается рядом с малышом, показывает ему игрушки, вместе с ним разглядывает, называет их, давая ребенку возможность освоиться в ситуации. Иногда ребенок не сразу начинает процессуальную игру. Возможно, ему необходимо время для того, чтобы рассмотреть игрушки, поманипулировать ими. Убедившись, что ребенок чувствует себя комфортно, взрослый предлагает ему поиграть с игрушками, а сам располагается неподалеку от него таким образом, чтобы не мешать малышу играть, но иметь возможность наблюдать за его действиями и присоединиться к ним в случае необходимости. Показатели игры фиксируются в течение 10 минут с начала первого игрового действия.






Если в течение минуты ребенок не начинает играть, а ограничивается манипуляциями, взрослый может задать 1—2 наводящих вопроса, стимулирующих игру ребенка. Например, его можно спросить, есть ли в чашечке чай, или сказать, что кукла (мишка, собачка) хочет кушать и просит, чтобы ее покормили.

Разворачивающаяся после таких подсказок игра может оцениваться как самостоятельная. Если же ребенок не реагирует на наводящие вопросы, продолжает манипулировать игрушками, взрослый переходит к следующей пробе.

В случае, когда малыш сразу же вовлекает взрослого в процессуальную игру, взрослый также меняет порядок проб и начинает диагностику с ситуации «Совместная игра».





Ситуация 2. «Совместная игра»


Цель: определение уровня совместной игры ребенка со взрослым, выявление зоны ближайшего развития игры.


Игровой материал — тот же.

Процедура проведения диагностической пробы. Взрослый присаживается рядом с ребенком и, обращаясь к кукле, спрашивает, не хочет ли она покушать. Ответив от ее лица, что она проголодалась, взрослый предлагает ребенку вместе с ним покормить куклу. Получив его согласие, взрослый начинает играть, стараясь вовлечь ребенка в совместное занятие, задавая наводящие вопросы, предлагая варианты игры, обращаясь к малышу от имени куклы и т. д.



заместители, ограничиваясь игрой с реалистическими игрушками. Для диагностики игры важно выяснить, способен ли ребенок совершать действия замещения. В этом случае взрослому следует наводящими вопросами стимулировать их поиск. Например, он может разыграть такую сценку. Обращаясь к кукле, он говорит: «Лялечка, ты хочешь конфетку?» Затем берет руку куклы и протягивает ее ребенку со словами: «Да, я очень люблю конфеты, дай мне, пожалуйста, конфетку». Взрослый озабоченно разглядывает стол, перебирает возможные предметы-заместители и приговаривает: «Где же у нас конфетка?» Затем обращается к ребенку: «Ваня, давай найдем конфетку для Лялечки. Что может быть конфеткой?» Как правило, ребенок охотно присоединяется к поиску и сам или с помощью взрослого находит подходящий предмет. После этого нужно покормить «конфетой» куклу, изобразить ее удовольствие и поблагодарить ребенка.






Если ребенок играет молча, может возникнуть проблема с интерпретацией тех или иных действий. Это относится прежде всего к использованию предметов-заместителей. Например, если малыш накрывает тарелкой лежащую на столе куклу, это может быть как случайной манипуляцией, так и замещением (тарелка может служить одеялом). В таких случаях взрослый должен поинтересоваться у ребенка, что он делает. Вопрос следует задавать в косвенной форме. Например, если малыш только тем и занят, что режет ножом пластмассовые детали конструктора, не следует спрашивать у него: «Что ты сейчас делаешь?» Лучше обратиться к ребенку таким образом: «Ты что-то режешь ножом, наверное, готовишь еду для куклы? Ей интересно, что же ты готовишь.» Ответ ребенка поможет понять, какого рода действие он совершает. Если он скажет, что режет, к примеру, морковку, его действие соответствует параметру «использование предметов-заместителей».



В данном случае не важно, что взрослый своим вопросом, возможно, подтолкнул ребенка к более четкому осознанию действия, главное, что ребенок понял и принял вопрос. Если же он не знает, что ответить, или говорит, что режет кубик, то данное действие не учитывается в качестве замещающего.

Однако подобные вопросы не следует задавать слишком часто, чтобы не отвлекать ребенка, не нарушать его свободную игру. В процессе игры взрослый не должен полностью брать инициативу в свои руки, ему следует оставлять ребенку возможность действовать самостоятельно, наблюдая при этом, использует ли он полученный опыт в своей игре

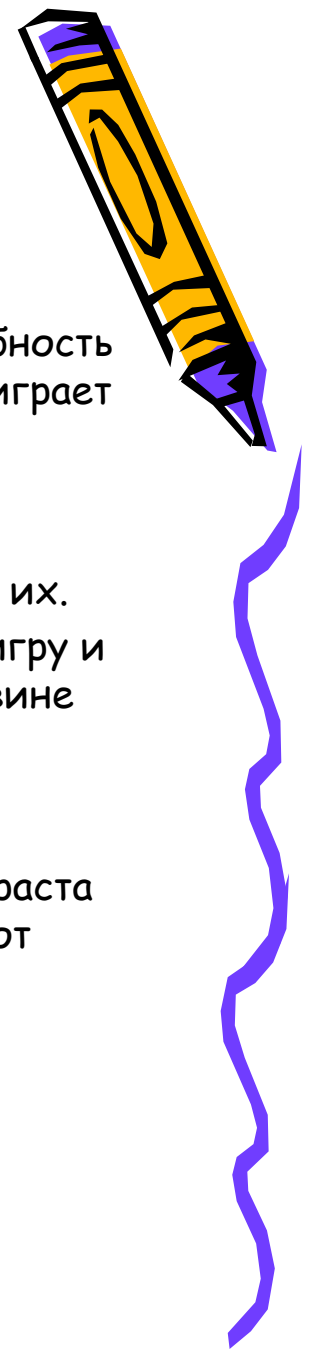
Вторая проба длится также 10 минут.



Анализ результатов и составление заключения



Высокий уровень




При высоком уровне развития процессуальной игры показатели всех параметров в обеих ситуациях имеют высокие баллы.


У ребенка с высоким уровнем процессуальной игры ярко выражена потребность в игре с сюжетными игрушками. Он с удовольствием включается в игру, играет долго, увлеченно и не отвлекаясь. Его инициативность высока как в индивидуальной, так и в совместной со взрослым игре.

Репертуар игровых действий богат и разнообразен. Ребенок постоянно придумывает новые варианты использования предметов, гибко варьирует их.

Ребенок использует предметы-заместители, что чрезвычайно обогащает игру и свидетельствует о хорошо развитом у него воображении. Во второй половине третьего года ребенок не только вводит в игру традиционные способы замещения, но и придумывает свои, подчас оригинальные, замещения, демонстрирует гибкость в изменении функций знакомых предметов, за которыми закреплен известный им способ действий. К концу раннего возраста ребенок может самостоятельно брать на себя несложные роли, отступать от навязываемого игрушками сюжета и разыгрывать собственный.



Средний уровень




Данному уровню соответствуют средние оценки большинства показателей игры.

У ребенка хорошо выражена потребность в игре. В целом он проявляет интерес к ней, может достаточно долго играть с сюжетными игрушками, но при этом отвлекается на манипуляции, которые занимают приблизительно такое же время, как и игра. Для того чтобы игра не иссякала, ребенку необходима стимуляция взрослого. Игровая инициатива, как правило, ниже в ситуации индивидуальной игры и повышается в ходе совместной игры. Состав игровых действий более однообразный, высказывания редки и немногословны.

Использование в игре разных вариантов действий, включение в нее предметов-заместителей свидетельствуют о хорошем уровне воображения. Вместе с тем использование предметов-заместителей встречается в этой группе редко, они не отличаются разнообразием и оригинальностью. Ребенок предпочитает играть с реалистическими игрушками.



Низкий уровень



Этот уровень характеризуется слабой степенью выраженности всех параметров игровой деятельности.

В потребностно-мотивационной сфере это проявляется в том, что сюжетные игрушки очень слабо стимулируют игровую инициативу ребенка, он предпочитает заниматься манипуляциями с предметами. Незначительное число игровых действий совершается ребенком без особого интереса, он скорее механически воспроизводит разученные ранее действия, быстро отвлекается.

Характер игровых действий у ребенка с низким уровнем игровой деятельности однообразен, вариативность действий выражена слабо. Это особенно ярко проявляется в индивидуальной игре. Как правило, ребенок в процессе игры не пользуется речью: не обращается к куклам, не комментирует своих действий, не обращается с игровой инициативой ко взрослому.

Как правило, дети с низким уровнем игры не включают в нее предметы-заместители даже после показа взрослого. Это свидетельствует о недостаточном развитии воображения.



Возрастные нормативы уровня развития игровой деятельности



2—2,5 года

Возрастной нормой является средний уровень самостоятельной игры ребенка и хорошо выраженная готовность к обучению игре.

Низкий уровень самостоятельной игры считается отставанием от нормы, но при хорошо выраженной готовности ребенка к обучению этот уровень не должен вызывать большой тревоги. С помощью специально организованных совместных игр ребенка со взрослым низкий уровень достаточно легко поднять до нормы.

Низкий уровень самостоятельной игры и отсутствие готовности к обучению или ее слабая выраженность являются показателем более существенного отставания от нормы и должны привлечь пристальное внимание психолога и педагога. Необходимо провести дополнительные наблюдения за игрой ребенка в привычной для него обстановке, а также сопоставить полученные данные с результатами диагностики других сфер его развития.




2,5—3 года

Возрастной нормой для этого периода является высокий уровень самостоятельной игры ребенка и хорошо выраженная готовность к обучению.


Средний уровень самостоятельной игры означает небольшое отставание от нормы и при хорошем состоянии зоны ближайшего развития может быть легко преодолен с помощью специально организованных сюжетных игр и забав.

Низкий уровень самостоятельной игры отражает существенное отставание от нормы и в сочетании с отсутствием готовности к обучению требует выявления психолого-педагогических причин задержки.

Отсутствие процессуальной игры как в первом, так и во втором полугодии третьего года жизни считается грубой задержкой.



Заключение об уровне развития процессуальной игры на третьем году жизни ребенка



Фамилия, имя ребенка Возраст Дата обследования

Потребность в игре с сюжетными игрушками

Инициативность (отсутствует, слабая, средняя, высокая)

Длительность игры (отсутствует, кратковременная, средняя, длительная)

Характер игровых действий

Вариативность (отсутствует, слабая, средняя, высокая)

Речевая активность (отсутствует, слабая, средняя, высокая)

Воображение

Использование предметов-заместителей (отсутствует, редкое, частое)

Принятие игровой инициативы взрослого (отсутствует, слабое, среднее, активное)

Заключение (содержит вывод об уровне развития процессуальной игры ребенка: нормальный, задержка, грубая задержка — с указанием отсутствующих или слабовыраженных параметров и показателей, а также возможных причин задержки)

Рекомендации (даются в соответствии с выявленными причинами задержки в развитии игровой деятельности, в случае необходимости - направление к соответствующим специалистам)



Спасибо за внимание!

