

# МІЖНАРОДНА ЕКОНОМІКА



Лектор  
к.е.н., доцент кафедри ФЕД  
Козлова Марія Олегівна

# МІЖНАРОДНА ЕКОНОМІЧНА СИСТЕМА



## ЛЕКЦІЯ 1

# План лекції

1

1

Міжнародна економіка  
як навчальна дисципліна: вступ до курсу

2

Міжнародна економіка та  
міжнародні економічні відносини

3

Класифікація країн за різними  
ознаками

4

Теорія “золотого мільярду”



***МІЖНАРОДНА ЕКОНОМІКА  
ЯК НАВЧАЛЬНА  
ДИСЦИПЛІНА:  
ВСТУП ДО КУРСУ***



# МІЖНАРОДНА ЕКОНОМІКА

- це багаторівневий комплекс економічних відносин між країнами, їх угрупованнями

- вивчає відносини між окремими економічними суб'єктами, що знаходяться в різних країнах: окремими людьми, домогосподарствами, підприємствами, державними і громадськими установами

# ПРОГРАМА ДИСЦИПЛІНИ

## 1 модуль

- ❖ **ТЕМА 1. Міжнародна економічна система**
- ❖ **ТЕМА 2. Міжнародна торгівля**
- ❖ **ТЕМА 3. Міжнародні розрахунки**
- ❖ **ТЕМА 4. Світовий фінансовий ринок. Міжнародний кредит**
- ❖ **ТЕМА 5. Міжнародні інвестиції**
- ❖ **ТЕМА 6. Світовий ринок праці та міжнародна трудова міграція**

# ПРОГРАМА ДИСЦИПЛІНИ

## 2 модуль

- ❖ **ТЕМА 7. Світова валютна система**
- ❖ **ТЕМА 8. Міжнародні розрахунки, платіжний баланс**
- ❖ **ТЕМА 9. Глобалізація економічного розвитку**
- ❖ **ТЕМА 10. Міжнародна економічна інтеграція**
- ❖ **ТЕМА 11. Інтеграція України у світову економіку. Міжнародна економічна політика України**

# ПІСЛЯ ВИВЧЕННЯ ПРЕДМЕТУ:

## **РОЗУМІТИ:**

- ❖ тенденції розвитку суспільно-економічного життя в напрямі глобалізації
- ❖ закономірності здійснення зовнішньоекономічної діяльності суб'єктів господарювання в світлі зовнішньоекономічної політики держави





# ПІСЛЯ ВИВЧЕННЯ ПРЕДМЕТУ:

## **ЗНАТИ:**

- ❖ сутність і структуру міжнародної економіки, її закони і категорії
- ❖ особливості формування і удосконалення сучасних МЕВ
- ❖ основні причини необхідності інтеграційних процесів у світі
- ❖ особливості міжнародної політики України



# ПІСЛЯ ВИВЧЕННЯ ПРЕДМЕТУ:

## **ВМІТИ:**

- ❖ аналізувати міжнародну економічну інформацію для прийняття практичних рішень
- ❖ аналізувати основні торговельні потоки, форми і методи зовнішньої торгівлі, торговельний баланс та його структуру
- ❖ розробляти практичні рекомендації щодо удосконалення міжнародних економічних зв'язків, методів розрахунку за зовнішньоекономічними операціями



# ТЕОРЕТИЧНА ОСНОВА ВИВЧЕННЯ ПРЕДМЕТУ «МІЖНАРОДНА ЕКОНОМІКА»

- ❖ Економічна, політична та соціальна географія
- ❖ Політична економія
- ❖ Мікроекономіка
- ❖ Макроекономіка
- ❖ Державне регулювання економіки
- ❖ Національна економіка
- ❖ Статистика
- ❖ Гроші і кредит
- ❖ Грошові системи зарубіжних країн
- ❖ Фінанси



# Для успішного засвоєння курсу

- ❖ Студенти повинні мати знання з мікроекономіки та макроекономіки.
- ❖ вони повинні бути знайомі із такими поняттями, як оптимізація, границя виробничих можливостей, криві попиту та пропозиції, моделі досконалої конкуренції, монополії та монополістичної конкуренції.
- ❖ Необхідні знання таких макроекономічних понять, як національний дохід, модель IS-LM, грошово-кредитна та податково-бюджетна політика.
- ❖ Студенти повинні володіти технікою побудови та аналізу графіків.



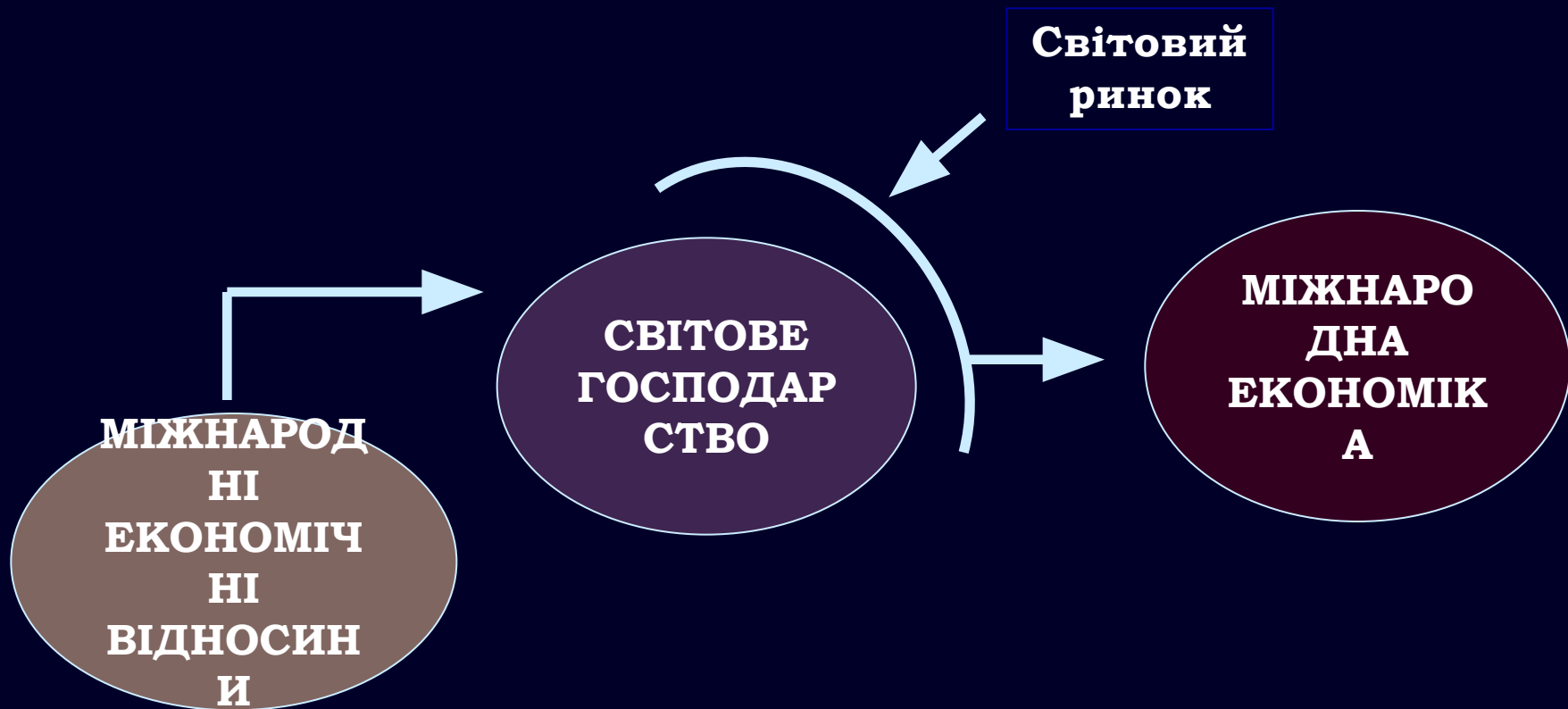
- ❖ У ПОДАЛЬШОМУ ЗНАННЯ З МЕ ЗНАДОБЛЯТЬСЯ ПРИ ВИВЧЕННІ КУРСІВ:
  - Світовий бізнес
  - Облік у зарубіжних країнах
  - Облік і аналіз зовнішньоекономічної діяльності
- ❖ + ДЛЯ ЗАГАЛЬНОЇ ЕРУДИЦІЇ 😊



***МІЖНАРОДНА ЕКОНОМІКА  
ТА МІЖНАРОДНІ  
ЕКОНОМІЧНІ  
ВІДНОСИНИ***



# СУТНІСТЬ СВІТОВОГО ГОСПОДАРСТВА



# **СВІТОВЕ ГОСПОДАРСТВО –**

**Сукупність національних економік,  
що перебувають  
в тісній взаємодії  
та взаємозалежності між собою,  
це глобальний економічний  
механізм, підпорядкований  
об'єктивним законам ринкової  
економіки**





# **МІЖНАРОДНІ ЕКОНОМІЧНІ ВІДНОСИНИ (МЕВ) –**

**багаторівневий комплекс  
економічних зв'язків**

**між окремими країнами світу,  
їх регіональними**

**об'єднаннями,**

**а також підприємствами, ТНК**

**в системі**

**світового господарства**



**МІЖНАРОДНИЙ ПОДІЛ ПРАЦІ (МПП) –  
СПЕЦІАЛІЗАЦІЯ ОКРЕМИХ КРАЇН  
НА ВИРОБЛЕННІ  
ПЕВНОГО ТОВАРУ**



- ❖ **МІЖНАРОДНИЙ ПОДІЛ ПРАЦІ** передбачає стійку концентрацію виробництва визначеної продукції в окремих країнах
- ❖ **МІЖНАРОДНА СПЕЦІАЛІЗАЦІЯ** – це спеціалізація підприємств різних країн на виготовленні **часткових продуктів**, пов'язана з науково-технічною революцією

→ **США** - світові фінанси, глобальна банківська сфера, інновації

→ **Швейцарія** - зберігання грошей, виготовлення сиру, шоколаду та дорогих годинників

→ **Німеччина** - гірська й хімічна промисловість, землеробство, машинобудування

→ **Португалія, Туреччина, Єгипет** і острівні князівства - туризм

→ **Японія** - машинобудування, енергетика, риболовство

→ **Швеція** - нафта, автомобілі, гідроенергетика, ліс

→ **Франція** - авто, космос, атомна енергія, с / г, лов риби, послуги

→ **Англія** - вироблення вугілля і хімікатів, авто, великий транзитний аеропорт

→ **Східна Європа:** с / г, промисловість, енергетика, будівельні послуги

→ **Китай** - виробництва від європейських філій (електроніка, авто, суднобудування) порцеляна, с/г

Етап	Тривалість	Характеристика
<b>I</b>	XV – XVII ст.	<b>Зародження світового капіталістичного ринку:</b> Великі географічні відкриття поява колоній революція цін мануфактурний період
<b>II</b>	XVIII – XIX ст.	<b>Формування світового капіталістичного ринку, зародження і розвиток загальносвітового поділу праці:</b> промисловий переворот буржуазні революції перехід від мануфактурної до фабричної системи
<b>III</b>	Кінець XIX – перша половина XX ст.	<b>Формування системи загальносвітового поділу праці і на цій основі – всесвітнього господарства:</b> електротехнічна революція двигуни внутрішнього згоряння економічний розподіл світу перехід до монополістичного капіталізму
<b>IV</b>	З 50-х рр. XX ст. дотепер	<b>Функціонування системи загальносвітового поділу праці, посилення взаємозалежності економік усіх країн:</b> науково-технічна революція, процеси інтернаціоналізації й інтеграції

## СУЧАСНІ ХАРАКТЕРНІ РИСИ СВІТОВОГО ГОСПОДАРСТВА:

1. Розвиток і удосконалення міжнародного переміщення факторів виробництва (праця, капітал, технології)
2. Зростання на цій основі міжнародних форм виробництва (через спільні товариства, ТНК)
3. Розробка економічної політики підтримки міжнародного руху факторів виробництва
4. Тенденція до співпраці (до інтеграції)
5. Вирівнювання рівні економічного розвитку країн
6. Формування економіки відкритого типу

**Міжнародна економіка** – це сукупність національних господарств, взаємопов'язаних міжнародними економічними відносинами з відповідними механізмами регулювання і управління

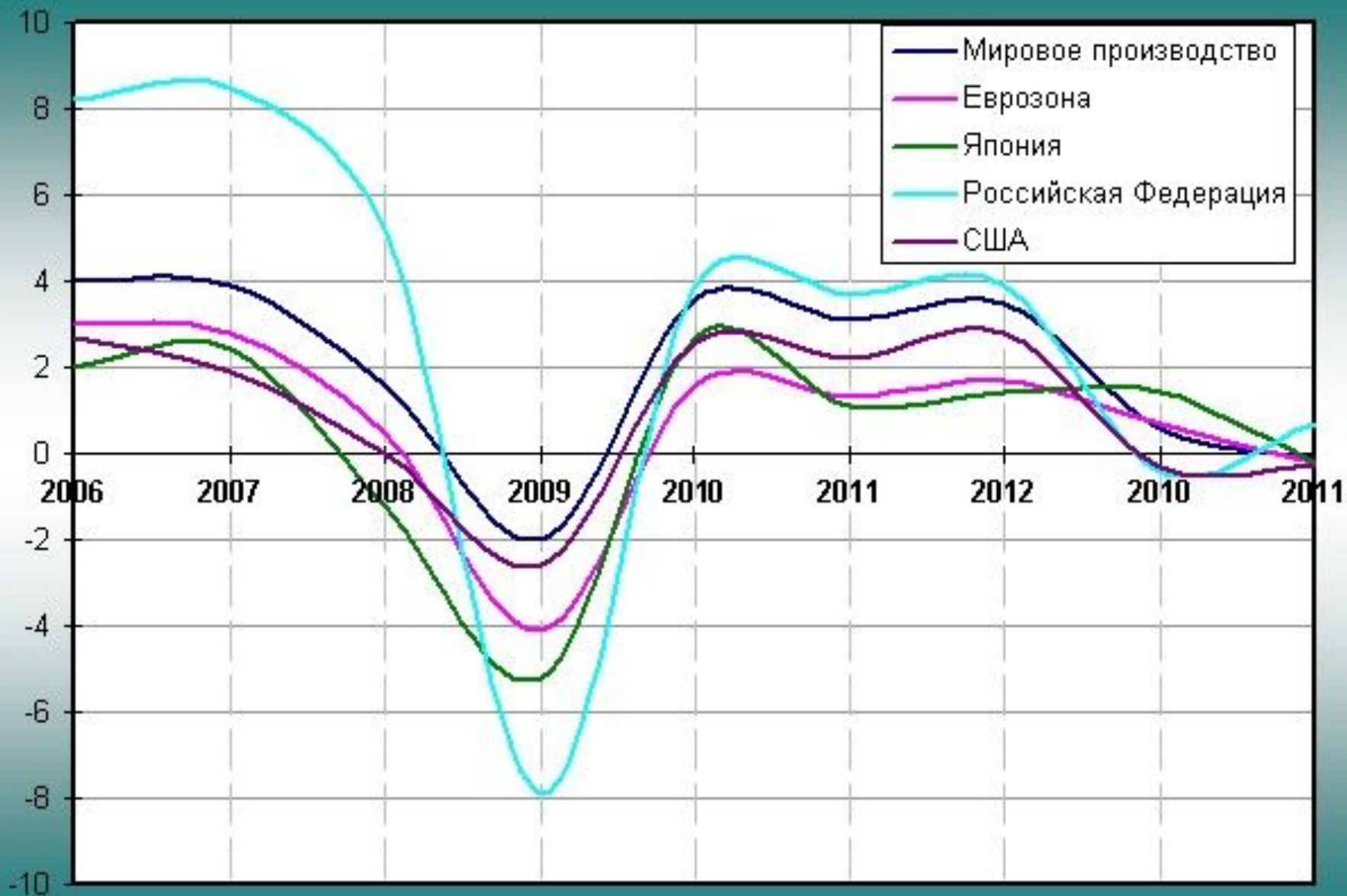


- ❖ *Світова економіка – це складна система, що характеризується множинністю її складових елементів, ієрархічністю, багаторівневістю, структурністю*
- ❖ *Основу системи складає міжнародне й обмежене рамками окремих держав національне виробництво матеріальних і духовних благ, їхній розподіл, обмін і споживання*

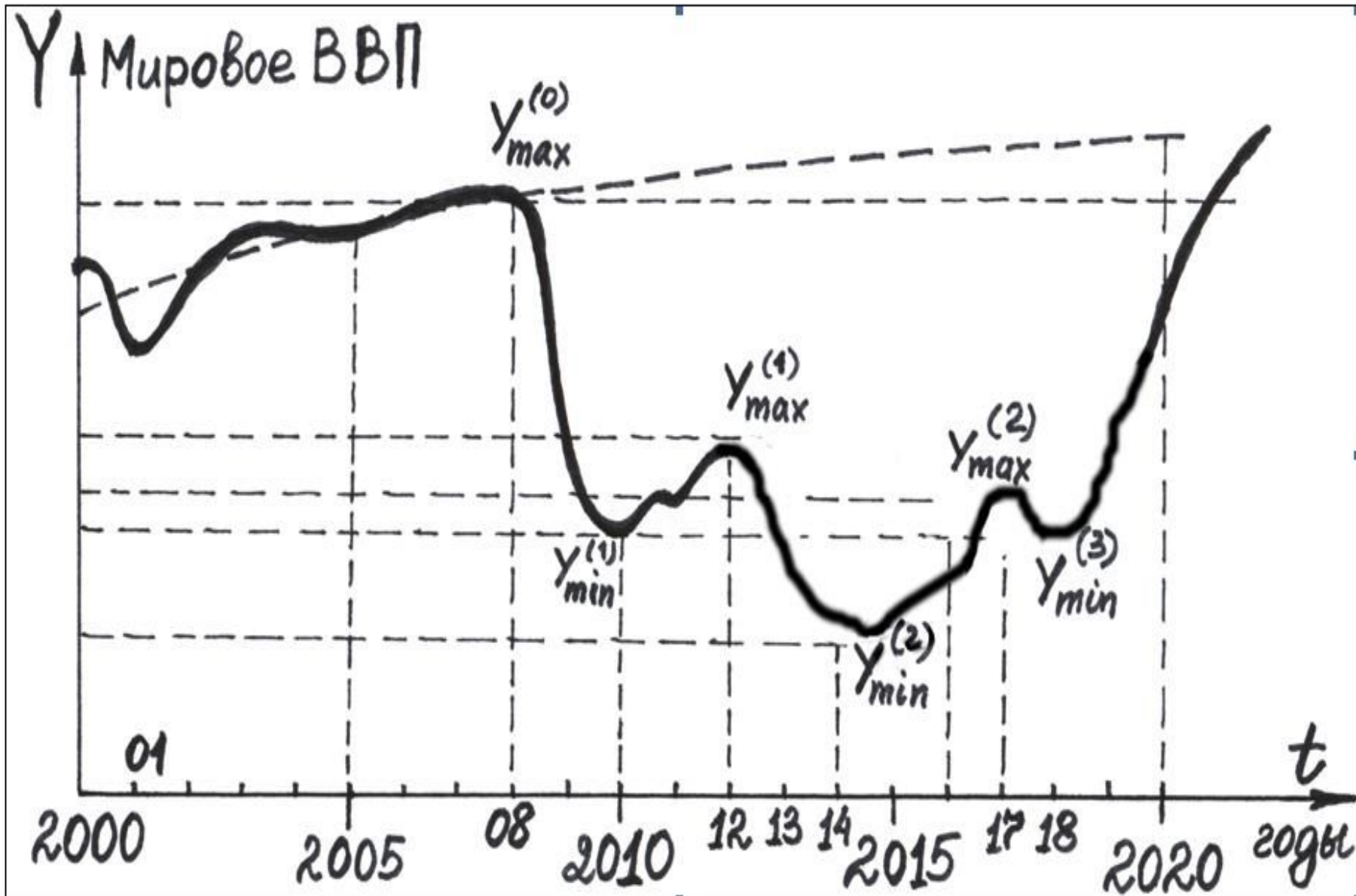




# СУЧАСНІ ХАРАКТЕРНІ РИСИ СВІТОВОГО ГОСПОДАРСТВА:



# СУЧАСНІ ХАРАКТЕРНІ РИСИ СВІТОВОГО ГОСПОДАРСТВА:



# Рисунок 1. Рост мирового ВВП

(В процентах; поквартально, в годовом исчислении)



Источник: оценки персонала МВФ.

# ОСНОВНІ ТЕНДЕНЦІЇ РОЗВИТКУ СВІТОВОЇ ЕКОНОМІКИ

ГЛОБАЛІЗАЦІЯ (посилення взаємозалежності суб'єктів економіки в глобальному масштабі, що впливає на правові, соціальні, демографічні, релігійні та інші сторони життя населення)

ІНТЕРНАЦІОНАЛІЗАЦІЯ виробництва і капіталу (посилення залежності національних господарств від світового ринку в сфері виробництва та інвестицій)

ТРАНСНАЦІОНАЛІЗАЦІЯ (розміщення підприємств та їх філій за кордоном, сприяюче поглиблення міжнародного поділу праці)

ІНТЕГРАЦІЯ (зближення і взаємне пристосування національних господарств)

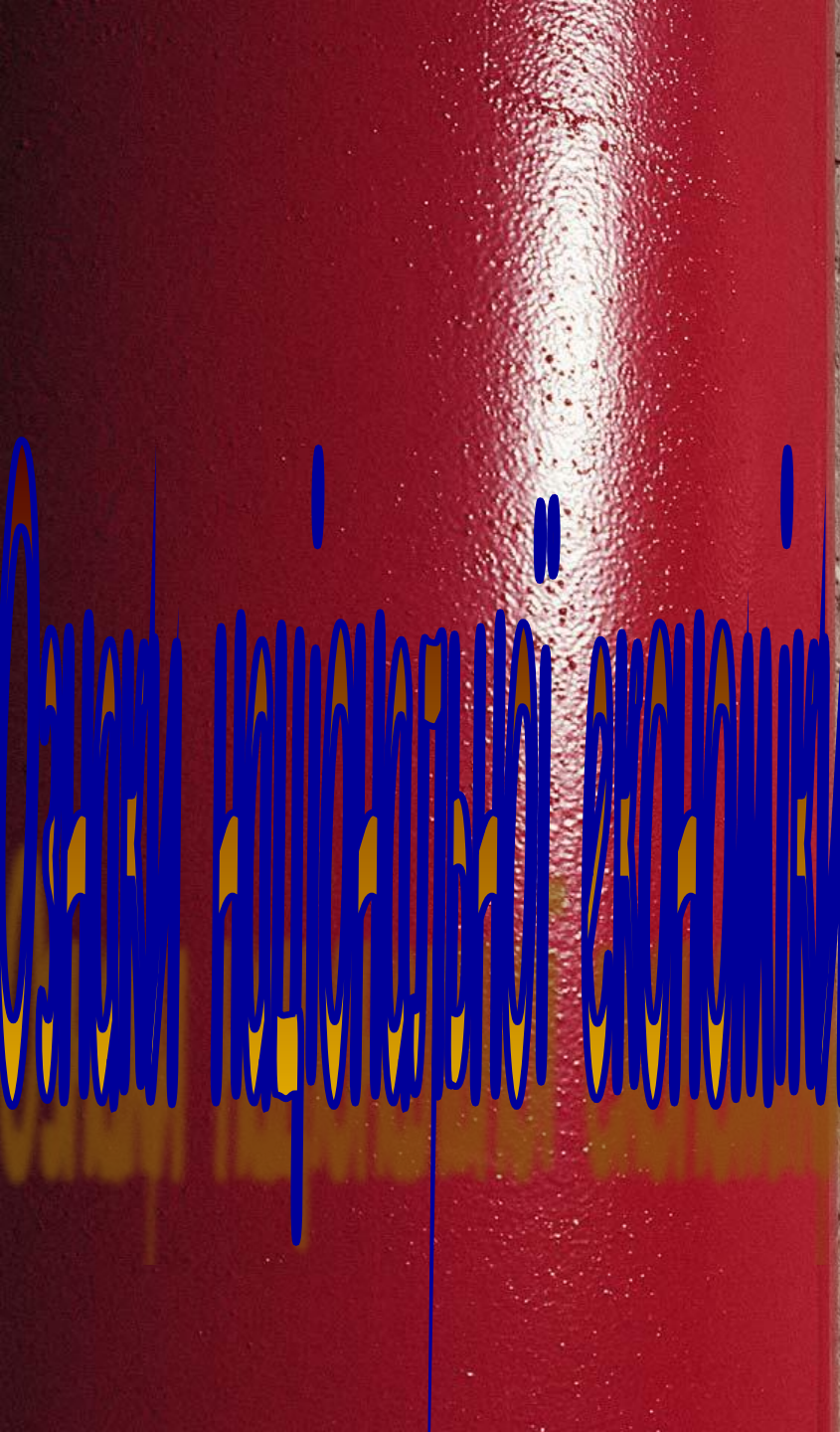
загострення КОНКУРЕНЦІЇ на світових ринках

## **НАЦІОНАЛЬНА ЕКОНОМІКА – це:**

▶ продукт історичного розвитку певного суспільства, як результат економічної діяльності багатьох поколінь населення країни

▶ сучасна складна господарська система, як сукупність всіх галузей і регіонів, поєднаних в єдиний цілісний організм багатосторонніми економічними зв'язками





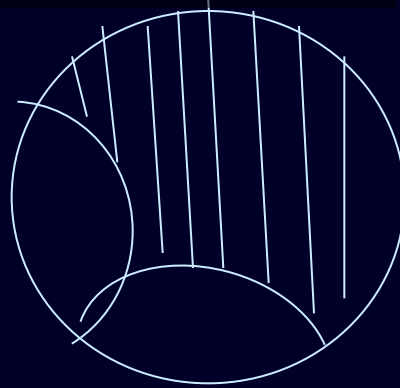
тісні економічні зв'язки  
між суб'єктами  
господарювання країни на  
основі поділу праці

загальне економічне  
середовище, в якому  
діють суб'єкти  
господарювання


загальний економічний  
центр, що контролює  
діяльність суб'єктів  
господарювання

система економічного  
захисту

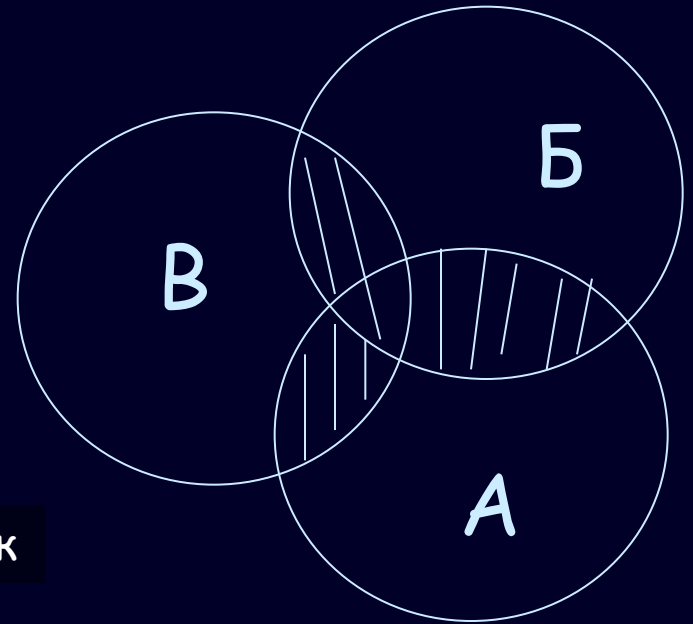
Внутрішній ринок




світовий ринок



міжнародний ринок



національний ринок





# **Міжнародні економічні відносини**

Company  
**LOGO**



# МЕВ – це

відносини, які виникають та існують між людьми з різних країн із приводу виробництва, обміну і споживання товарів, послуг та ідей на основі міжнародного поділу праці, в умовах безмежності людських потреб і обмеженості ресурсів



# СУБ'ЄКТИ МЕВ

- Національні господарства
- Регіональні інтеграційні угруповання країн
- Транснаціональні корпорації
- Міжнародні організації



# Суб'єкти світових господарських відносин

- ❖ **Транснаціональні корпорації (ТНК) і їх довгострокові альянси**
  - ❖ **Транснаціональні банки**
- ❖ **Фінансово-промислові групи — об'єднання ТНК і ТНБ**
  - ❖ **Біржі (особливо великі)**
  - ❖ **Крупні підприємці**
- ❖ **Держави, і прирівняні до них території, а також адміністративні одиниці даних держав і територій**
- ❖ **Світові фінансові і економічні організації (включаючи крупних інвесторів і організації-об'єднання крупних компаній, що займаються контролем певних міжнародних ринків, об'єднання країн**



РІВНІ  
МЕВ

- Контракти
- Взаємодія
- Співробітництво
- Інтеграція



An aerial photograph of London, England, taken during the "golden hour" of sunset. The River Thames flows through the center of the city, with the Houses of Parliament and the Elizabeth Tower (Big Ben) prominently featured in the lower half. To the left, the London Eye is visible. The city's dense urban landscape, with numerous skyscrapers and residential buildings, extends to the horizon under a sky with soft, orange and purple hues. The text "Форми МЕВ" is overlaid in the center in a large, white, sans-serif font.

# Форми МЕВ

- Міжнародна торгівля
- Міжнародна міграція капіталу
- Трудова міграція
- Валютні відносини
- Міжнародні розрахунки
- Міжнародні інтеграційні процеси
- Науково-технічне співробітництво країн




# Напрями і форми міжнародних економічних відносин:

- ◆ - міжнародна торгівля товарами, роботами, послугами
- ◆ - міжнародна спеціалізація виробництва і науково-технічних робіт, або міжнародний науково-технічний обмін
- ◆ - обмін науково-технічними результатами
- ◆ - інформаційні, валютно-фінансові і кредитні зв'язки між країнами
- ◆ - рух капіталу (інвестиції)
- ◆ - рух (міграція) робочої сили
- ◆ - діяльність міжнародних економічних організацій, господарська співпраця у вирішенні глобальних проблем



# ОБ'ЄКТИ МЕВ

- Експорт (імпорт) товарів, послуг, капіталу
- Господарська діяльність за кордон
- Міжнародна спеціалізація виробництва
- Фінансові операції
- Науково-технічні зв'язки
- Спільне підприємництво

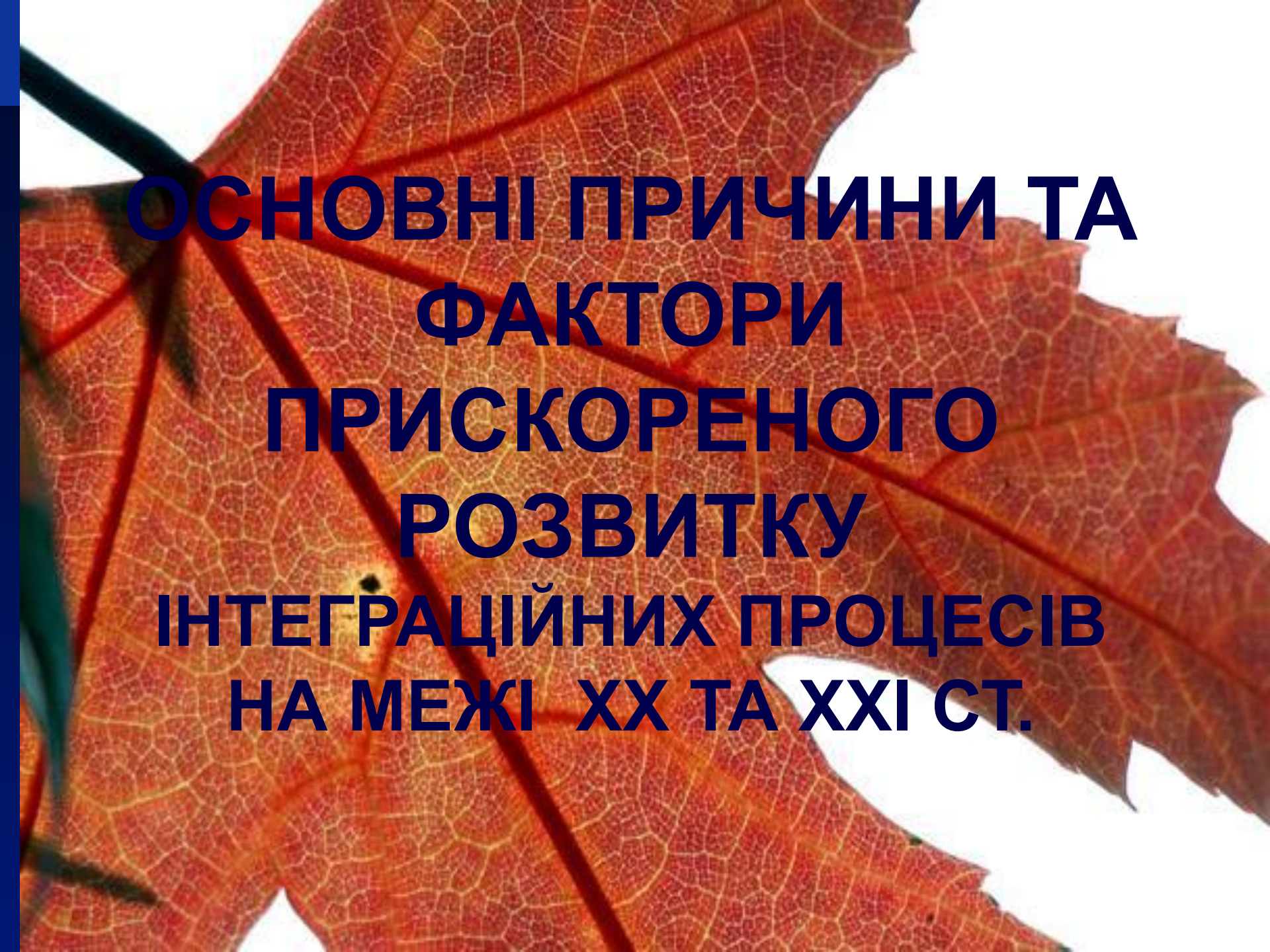


# Характерні риси МЕВ

# МЕВ характерні

- ❖ інтенсифікація міграції капіталу в різних формах
- ❖ зростання масштабів міграції робочої сили
- ❖ прискорення і розширення інтеграції економік країн і регіонів
- ❖ швидкий обмін науково-технічними знаннями
- ❖ розвиток сфери послуг
- ❖ об'єднання зусиль у вирішенні глобальних економічних проблем

- Транформація двухсторонніх відносин у багатосторонні
- Зростання масштабів та обсягів торгівлі
- Міграція капіталу
- Активний обмін науково-технічною інформацією

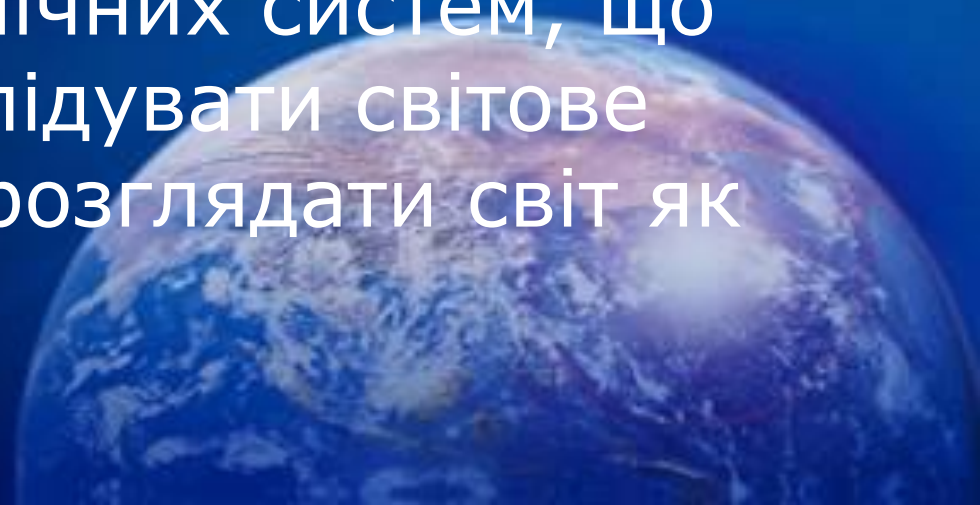


**ОСНОВНІ ПРИЧИНИ ТА  
ФАКТОРИ  
ПРИСКОРЕНОГО  
РОЗВИТКУ  
ІНТЕГРАЦІЙНИХ ПРОЦЕСІВ  
НА МЕЖІ ХХ ТА ХХІ СТ.**

1. Посилена конкурентна боротьба, викликана суттєвим зростанням масштабів виробництва, змушує бізнес у пошуках найкращих умов діяльності виходити за межі національних кордонів.



2. Сприятливі політичні обставини, що склалися у другій половині ХХ ст.: розпад колоніальної системи, що зумовило необхідність встановлення у світі нового світового порядку, завершення «холодної» війни – періода протистояння двох соціально-економічних систем, що дозволило консолідувати світове співтовариство і розглядати світ як цілісну систему.



3. Останні досягнення науково-технічного прогресу, що дозволили створити якісно нову, надійну світову економічну інфраструктуру, в т.ч. світову транспортну мережу, адекватні вимогам часу засоби зв'язку та розгалужену інформаційну систему.





# Середовище МЕВ



# Структура МЕВ





# **КЛАСИФІКАЦІЯ КРАЇН СВІТУ**

# РЕГІОНАЛЬНИЙ ПІДХІД

1. ЄВРОПА → на Західну Європу і Центральну та Східну Європу (ЦСЕ), що включає слов'янські держави і країни Балтії
2. В АЗІЇ → Близький Схід, Середній Схід, Середню Азію, Південно-Східну Азію
3. АФРИКА → Північну, Центральну й Африку південніше Сахари
4. АМЕРИКА → англomовну Північну Америку і іспано- та португаломовну Латинську Америку



# Класифікація країн за:

- обсягами ВВП (ВНП)
- доходом на душу населення
- галузевою структурою
- рівнем соціально-економічного розвитку
- індексом розвитку людського потенціалу (ІРЛП)
- рівнем конкурентоспроможності економіки
- рівнем інвестиційного ризику та ін. ...

# Класифікація країн за методикою Світового банку (ВВП на душу населення) 180 країн



# Класифікація країн за методикою ООН

(за рівнем соціально-економічного розвитку)  
185 країн

США, Японія, Німеччина,  
Великобританія, Франція,  
Італія, Канада; Австралія,  
Н. Зеландія;  
Гонконг, Сінгапур, Тайвань;  
ПАР

РОЗВИНУТІ  
країни

країни Центральної і  
Східної Європи

КРАЇНИ З  
ПЕРЕХІДНОЮ ЕКОНОМІКОЮ

Країни Африки, країни Азіатсько-  
Тихоокеанського  
регіону (крім країн, що входять  
до 1-ї групи);  
країни Латинської Америки і  
Карибського басейну

КРАЇНИ,  
ЩО РОЗВИВАЮТЬСЯ

# Класифікація країн

за методикою Світового банку

(ЗА СТУПЕНЕМ ВІДКРИТОСТІ  
СВІТОВОГО РИНКУ)

163 країни



Бразилія, Аргентина,  
Перу, Суринам;  
Судан, Уганда,  
Руанда; Бірма,  
Японія, Гаїті

з ВІДНОСНО  
ЗАКРИТОЮ  
економікою  
(частка експорту у ВВП  
менше 10%)



близько 70 країн.  
Серед них: Панама;  
Гайана; Мавританія,  
Туніс; країни  
Європи; США;  
Мексика; Україна  
тощо

з відносно  
ВІДКРИТОЮ економікою  
(частка експорту у ВВП  
більше 35%)



# ГРУПИ КРАЇН ЗА РІВНЕМ ЗОВНІШНЬОГО БОРГУ

- 1 група - держави з **ВИСОКИМ** рівнем зовнішньої заборгованості
- 2 група- держави із **СЕРЕДНЬОЮ** величиною зовнішнього боргу
- 3 група - держави з **НАЙМЕНШОЮ** зовнішньою заборгованістю (в т.ч. Україна)

# ДЛЯ ЦІЛЕЙ КОНКРЕТНОГО ЕКОНОМІЧНОГО АНАЛІЗУ КРАЇНИ ДІЛЯТЬСЯ НА:

## **КРАЇНИ - ЧИСТІ КРЕДИТОРИ:**

Бруней, Катар, Кувейт, Лівія, ОАЕ, Оман,  
Саудівська Аравія

## **КРАЇНИ - ЧИСТІ БОРЖНИКИ:**

всі інші країни, що розвиваються

## **КРАЇНИ-ЕКСПОРТЕРИ ЕНЕРГОРЕСУРСІВ:**

Алжир, Ангола, Бахрейн, Венесуела, В'єтнам,  
Габон, Єгипет, Індонезія, Ірак, Іран,  
Камерун, Катар, Колумбія, Конго, Кувейт,  
Лівія, Мексика, Нігерія, ОАЕ, Оман,  
Саудівська Аравія, Сирія, Тринідад і Тобаго,  
Еквадор;

# **КРАЇНИ-ІМПОРТЕРИ ЕНЕРГОРЕСУРСІВ:** **всі інші країни, що розвиваються**

## **НАЙМЕНШ РОЗВИНЕНІ КРАЇНИ:**

**Афганістан, Ангола, Бангладеш, Бур-кіна-Фасо, Бурунді, Бутан, Вануату, Гаїті, Гамбія, Гвінея, Гвінея-Бісау, Джібуті, Демократична Республіка Конго (колишній Заїр), Замбія, Ємен, Кабо-Верде, Камбоджа, Кірібаті, Коморські о-ва, Лаос, Лесото, Ліберія, Мавританія, Мадагаскар, Руанда, Західне Самоа, Сан-Томе і Принсипі, Соломонові о-ва, Сомалі, Судан, Сьєрра-Леоне, Того, Тувалу, Уганда, Центральноафриканська Республіка, Чад, Екваторіальна Гвінея, Еритрея, Ефіопія.**

Company

**LOGO**

# **ТИПОЛОГІЯ КРАЇН, ЩО НАЛІЧУЄ ДЕСЯТЬ ГРУП ДЕРЖАВ:**

**1) ВЕЛИКА СІМКА (ВІСІМКА)-** провідні розвинуті країни, що мають високі соціально-економічні показники

**2) ІНШІ РОЗВИНУТІ КРАЇНИ,** до яких відносяться країни Західної Європи, країни-«дракони», Ізраїль, Австралія і Нова Зеландія.

**3) НОВІ ІНДУСТРІАЛЬНІ КРАЇНИ,** що включають країни-«тигри» Південно-Східної Азії (Малайзію, Таїланд, Індонезію і Філіппіни) і кілька країн Латинської Америки (Мексика, Бразилію, Аргентину, Чилі)

**4) КРАЇНИ ЦЕНТРАЛЬНОЇ ТА СХІДНОЇ ЄВРОПИ (ЦСЕ), що представляють групу перехідних економік - колишніх соціалістичних держав даного регіону**

**5) РОСІЯ і колишні РЕСПУБЛІКИ СРСР (без Прибалтики)**

**6) КИТАЙ**

**7) ІНДІЯ і ПАКИСТАН**

**8) ВІДНОСНО БЛАГОПОЛУЧНІ  
КРАЇНИ, ЩО РОЗВИВАЮТЬСЯ**

**9) «КЛАСИЧНІ» ДЕРЖАВИ, ЩО  
РОЗВИВАЮТЬСЯ з низьким рівнем  
економічного розвитку, розміром  
ВВП на душу населення менше 1  
тис. доларів США на рік і аграрно-  
індустріальним типом економіки**

**10) НАЙМЕНШ РОЗВИНЕНІ КРАЇНИ**

Company

**LOGO**



# Теорія “золотого мільярда”

Company  
**LOGO**

# Основа теорії “золотого мільярду”

2 ідеї



Уявлення про  
“Золотий вік”  
прогресу та  
благополуччя

Песимістичне  
визнання  
обмеженості  
ресурсів Землі і  
неможливість  
їх розподілу  
між усім  
населенням



# під “ЗМ” розуміють

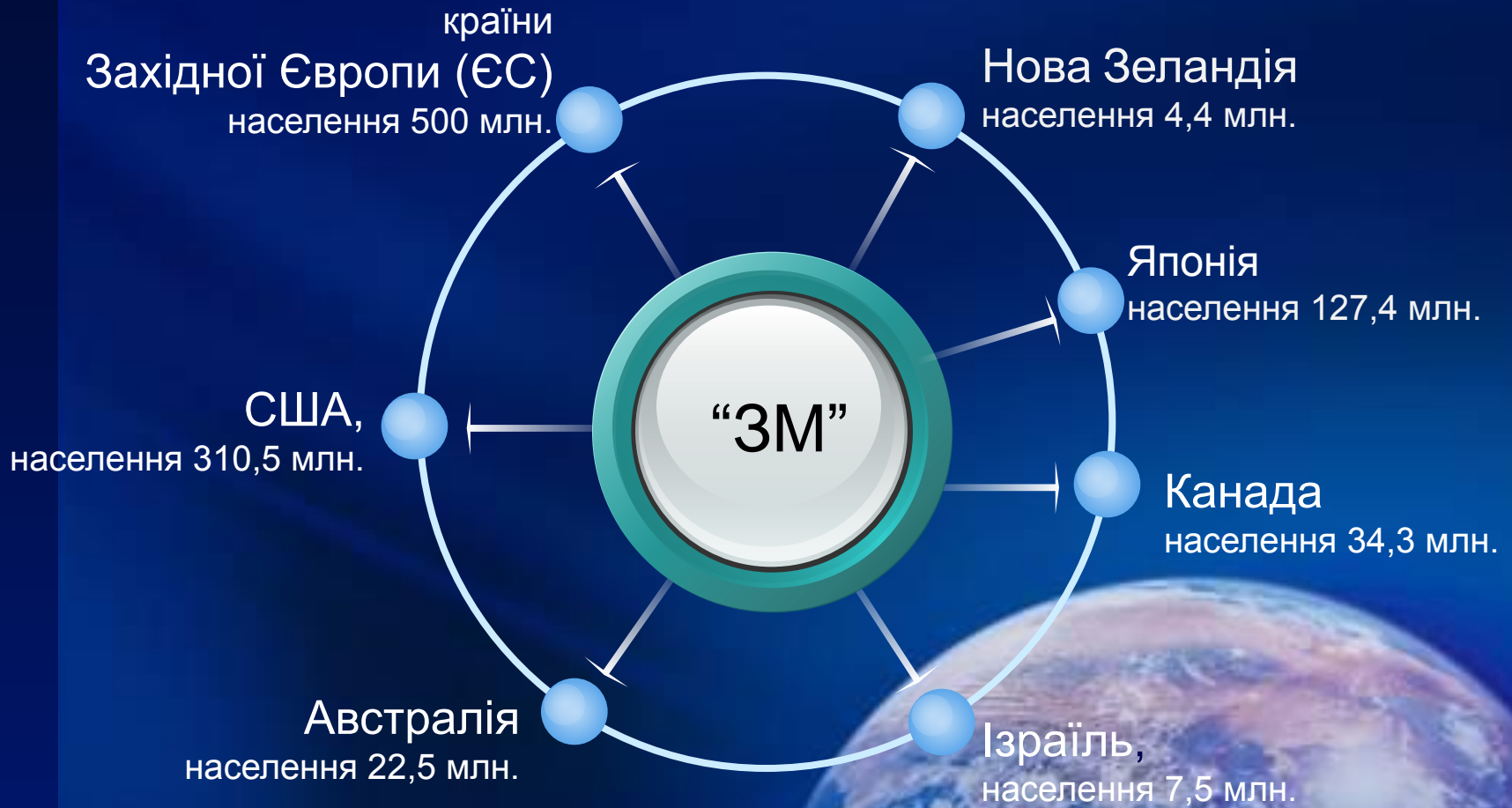
певну цілісну геополітичну, економічну і культурну концепцію: розвинені країни, зберігаючи для свого населення високий рівень споживання, будуть політичними, воєнними і економічними заходами тримати інший світ в промислово нерозвиненому стані в якості сировинного придатка і зони викидів шкідливих відходів, джерела дешевої робочої сили

*А. Кузьмич (А.К. Цикунов)*

...“відносно високі стандарти життя можуть бути забезпечені для усіх людей, які проживають на Землі, якщо їх населення складає приблизно один мільярд”

*Д. Піментела (1987 р.)*

# Країни “ЗМ”



# країни “золотого мільярду”

20% світового  
населення

**A**

споживання 70%  
виробленої енергії

**B**

США, Канада, Зх. Європа – 12% населення –  
60% світового приватного споживання товарів  
і послуг

**C**

75% викидів відходів

**D**

# Організації, які причетні до розвитку концепції “ЗМ”

- ❖ Римський клуб (розпочав свою діяльність у 1968 р.)
- ❖ Трьохстороння комісія (створена у 1973 р.)



❖ Доповідь “Людство на роздоріжжі” (1974 р.)

Названо головне **протириччя**:

*Дві безодні, які постійно розширюються, характеризують сучасну кризу людства: безодня між людиною і природою, безодня між багатими і бідними.*



# Римський клуб

Розвиток ідеї “нульового зростання” – світова економіка не повинна розвиватися, а населення планети зростати



# Дані доповіді “Ведення бізнесу - 2011” (183 країни)

<i>№</i>	<i>Країна</i>	<i>Рівень доходу</i>	<i>ВНП на душу населення</i>	<i>Населення</i>
1	Люксембург	Високий дохід	74 430	497 854
2	Норвегія	Високий дохід	86 440	4 827 038
3	Катар	Високий дохід	68 872	1 409 423
4	Швейцарія	Високий дохід	67 560	7 731 167
5	Данія	Високий дохід	58 930	5 529 270
6	Нідерланди	Високий дохід	49 350	16 531 294
7	Швеція	Високий дохід	48 930	9 302 123
8	США	Високий дохід	47 240	307 007 000
9	ОАЕ	Високий дохід	46 857	4 598 600
10	Австрія	Високий дохід	46 850	8 364 094



<i>№</i>	<i>Країна</i>	<i>Рівень доходу</i>	<i>ВНП на душу населення</i>	<i>Населення</i>
1	Еквадор	Доход ниже среднего	3 940	13 625 069
2	Мальдіви	Доход ниже среднего	3 870	309 430
3	Таїланд	Доход ниже среднего	3 760	67 764 033
4	Йорданія	Доход ниже среднего	3 740	5 951 000
5	Туніс	Доход ниже среднего	3 720	10 432 500
6	Китай	Доход ниже среднего	3 620	1 331 460 000
7	Ангола	Доход ниже среднего	3 490	18 497 632
8	Ель-Сальвадор	Доход ниже среднего	3 370	6 163 050
9	Тонга	Доход ниже среднего	3 260	103 967
10	.... Україна	Доход ниже среднего	2 800	46 008 406

<i>№</i>	<i>Країна</i>	<i>Рівень доходу</i>	<i>ВНП на душу населення</i>	<i>Населення</i>
1	Замбія	Низкий дохід	970	12 935 368
2	Мавританія	Низкий дохід	960	3 290 630
3	Соломонові Острови	Низкий дохід	910	523 169
4	Лаоська НДР	Низкий дохід	880	6 320 429
5	Киргизська Республіка	Низкий дохід	870	5 321 354
6	Коморські острови	Низкий дохід	870	659 098
7	Кенія	Низкий дохід	770	39 802 015
8	Бенін	Низкий дохід	750	8 934 985
9	Гаїті	Низкий дохід	733	10 032 619
10	Гана	Низкий дохід	700	23 837 261

# Класифікація за ІРЛП (175 країн світу)

## Високий рівень

№	Країна	ІРЛП
1	Ісландія	0,968
2	Норвегія	0,968
3	Австралія	0,932
4	Канада	0,961
5	Ірландія	0,959
6	Швеція	0,956
7	Швейцарія	0,955
8	Японія	0,953
9	Нідерланди	0,953
10	Франція	0,952



## Середній рівень

№	Країна	ІРЛП
71	Домініка	0,798
72	Сент-Люсія	0,795
73	Казахстан	0,794
74	Венесуела	0,792
75	Колумбія	0,791
76	Україна	0,788
77	Самоа	0,785
78	Таїланд	0,781
79	Домініканська Республіка	0,779
80	Беліз	0,777

## Низький рівень

№	Країна	ІРЛП
156	Сенегал	0,499
157	Еритрея	0,483
158	Нігерія	0,470
159	Танзанія	0,467
160	Гвінея	0,456
161	Руанда	0,452
162	Ангола	0,446
163	Бенін	0,437
164	Малаві	0,437
165	Замбія	0,434



Дякую за увагу! Гарного дня!

Company  
LOGO