



Тема 8: Механізований (танковий) батальйон (рота) в основних видах бою

Заняття 1: Основи оборонного бою батальйону (роти)

Питання, що розглядаються:

Вступ

1. Загальні положення.

2. Підготовка оборонного бою батальйону (роти).

Висновки

Завдання для самостійної роботи:

1. Ведення батальйоном (ротою) оборонного бою.

Полковник запасу працівник ЗСУ Ю.І.Альошин



ЛІТЕРАТУРА

- 1.** Бойовий статут Сухопутних військ. Частина 2. Батальйон, рота .- ГУБП СВ, К.:, 2010.
- 2.** Тактика загальновійськових підрозділів /Романенко О.П., Шарий В.І., Варюхін В.О. та інші.-К.: АЗСУ, 1998.
- 3.** Тактика (Батальйон, рота). Підручник. Одеса, ОІСВ, 1997.
- 4.** Тактика в боевых примерах (батальон)/ Лютов И.С., Матий Е. З., Прохоров В.С. и др.- М.: Воениздат, 1976.
- 5.** Воробьёв И.Н. О тактике. Эволюция роли и места тактики в военном искусстве. // Военная мысль. - 2001. - №1. - С. 46-52.
- 6.** Гончарук М.Г. Шляхи вирішення проблем воєнного мистецтва через аналіз взаємозв'язків його складових частин. // Труди академії - 1999. №11 - с.11.
- 7.** Колесніков В.О., Кривошеєв М.А., Монографія, Розвиток поглядів на підготовку та проведення спеціальних операцій у збройних конфліктах. ВВП "Мрія-1", Видання друге, доповнене. м. Суми, 2004. – 280с.
- 8.** Россия (СССР) в локальных войнах и военных конфликтах второй половины XX века, Москва, Кусково Поле, Цолиграфресурсы, 2000, с.574.



ВИЗНАЧЕННЯ ТА ВИДИ ОБОРОННОГО БОЮ

ОБОРОННИЙ БІЙ – вид загальновійськового бою, сукупність **взаємозв'язаних і узгоджених** за метою, завданням, місцем і часом **ударів, вогню і маневру** військових частин і підрозділів, які проводяться за єдиним замислом в обмеженому районі впродовж короткого часу для відбиття ударів сил противника, що переважають, завдання ураження його ударним угрупованням, утримання важливих районів місцевості, виграшу часу, економії сил і створення необхідних умов для переходу в наступ або інших подальших дій

ЗАЛЕЖНО ВІД

бойових завдань, наявності сил і засобів, а також характеру місцевості

ОБОРОНА може бути

ПОЗИЦІЙНОЮ і МАНЕВРЕНОЮ



МІСЦЕ БАТАЛЬЙОНУ (РОТИ) В ОБОРОНІ

оборонятися в
першому або другому
ешелоні бригади

в смузі
забезпечення
або на передовій
позиції

складати
загальновійськовий
резерв або бути в
протидесантному
резерві

під час виходу з бою і
відходу батальйон
може бути
призначений в ар'
єргард, а рота – в
тилову (бокову)
похідну заставу або
для дій як підрозділ
прикриття

частина танкового
батальйону
механізованої бригади
може
використовуватися для
підсилення
механізованих
батальйонів, а друга
частина сил – у
загальновійськовому
резерві. Увесь
батальйон може бути в
другому ешелоні

частина
механізованого
батальйону танкової
бригади може
використовуватися
для підсилення
танкових
батальйонів



МІСЦЕ БАТАЛЬЙОНУ ПЕРШОГО ЕШЕЛОНУ В ОБОРОНІ

Батальйон першого ешелону готує і займає оборону на першій позиції

Він призначається для:

- відбиття наступу противника;**
- знищення його перед переднім краєм і в разі вклинення в оборону на першій позиції;**
 - для стійкого утримання важливого району місцевості;**
 - створення сприятливих умов для розгрому противника.**



МІСЦЕ БАТАЛЬЙОНУ ДРУГОГО ЕШЕЛОНУ В ОБОРОНІ

Батальйон другого ешелону готує і займає оборону на другій позиції на важливому напрямку

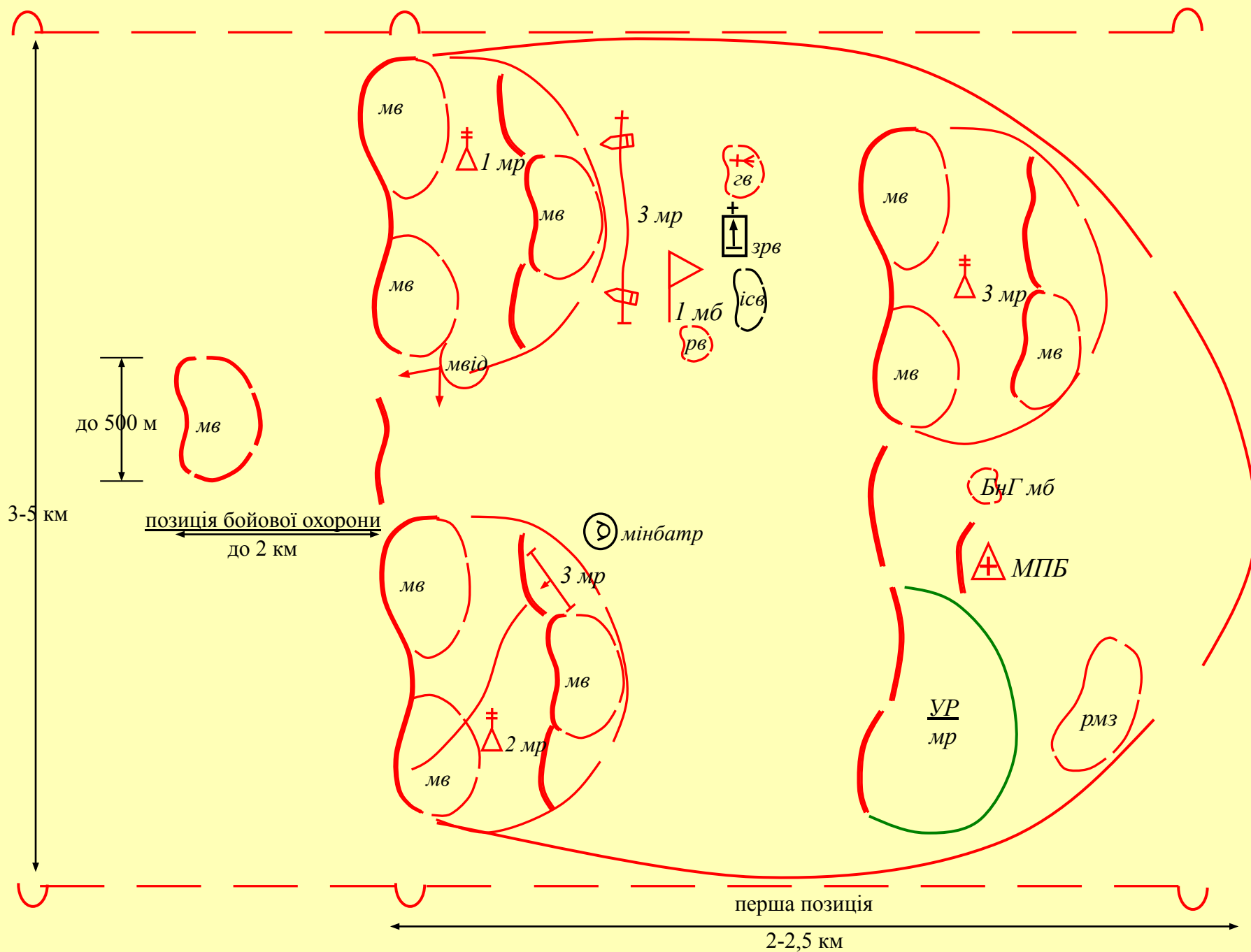
Він призначається для:

- стійкого утримання зайнятого району;**
- підсилення (заміни) підрозділів першого ешелону разі втрати ними боєздатності;**
- проведення контратак;**
- знищення повітряних десантів противника.**

Танковий батальйон і механізований батальйон на БМП, які розташовані в другому ешелоні, готують один-два вогневі рубежі для відбиття атак танків противника вогнем з місця.



РАЙОН ОБОРОНИ МЕХАНІЗОВАНОГО БАТАЛЬЙОНУ





ЗАГАЛЬНІ ПОЛОЖЕННЯ

ПОБУДОВА ОБОРОННОГО БОЮ

батальйону (роти) включає:

бойовий порядок батальйону (роти);

систему опорних пунктів і вогневих позицій;

систему вогню;

систему інженерних загороджень;

систему всебічного забезпечення;

систему управління.



ПОБУДОВА БОЙОВОГО ПОРЯДКУ БАТАЛЬЙОНУ

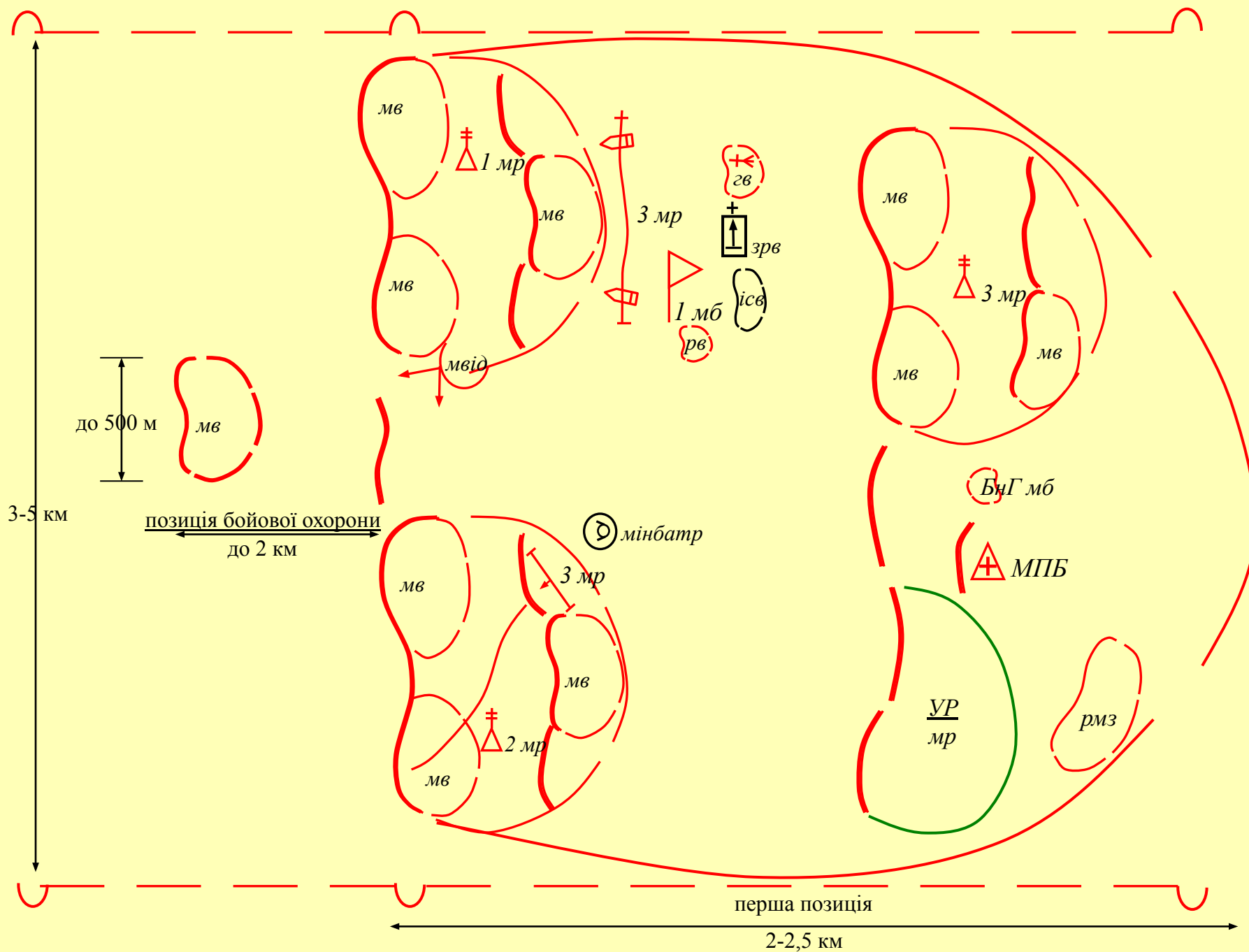
Бойовий порядок батальйону будується
у **два** або **один** ешелони.

При побудові бойового порядку в **один ешелон** виділяється **резерв** у складі не меншому, ніж **взвод**.

Залежно від завдання, яке виконується, та характеру місцевості батальйон може мати **різне розташування рот**. Одна з рот може бути **висунута вперед** або **назад**, утворюючи вогневий мішок, а на відкритому фланзі **розташовуватися уступом**.

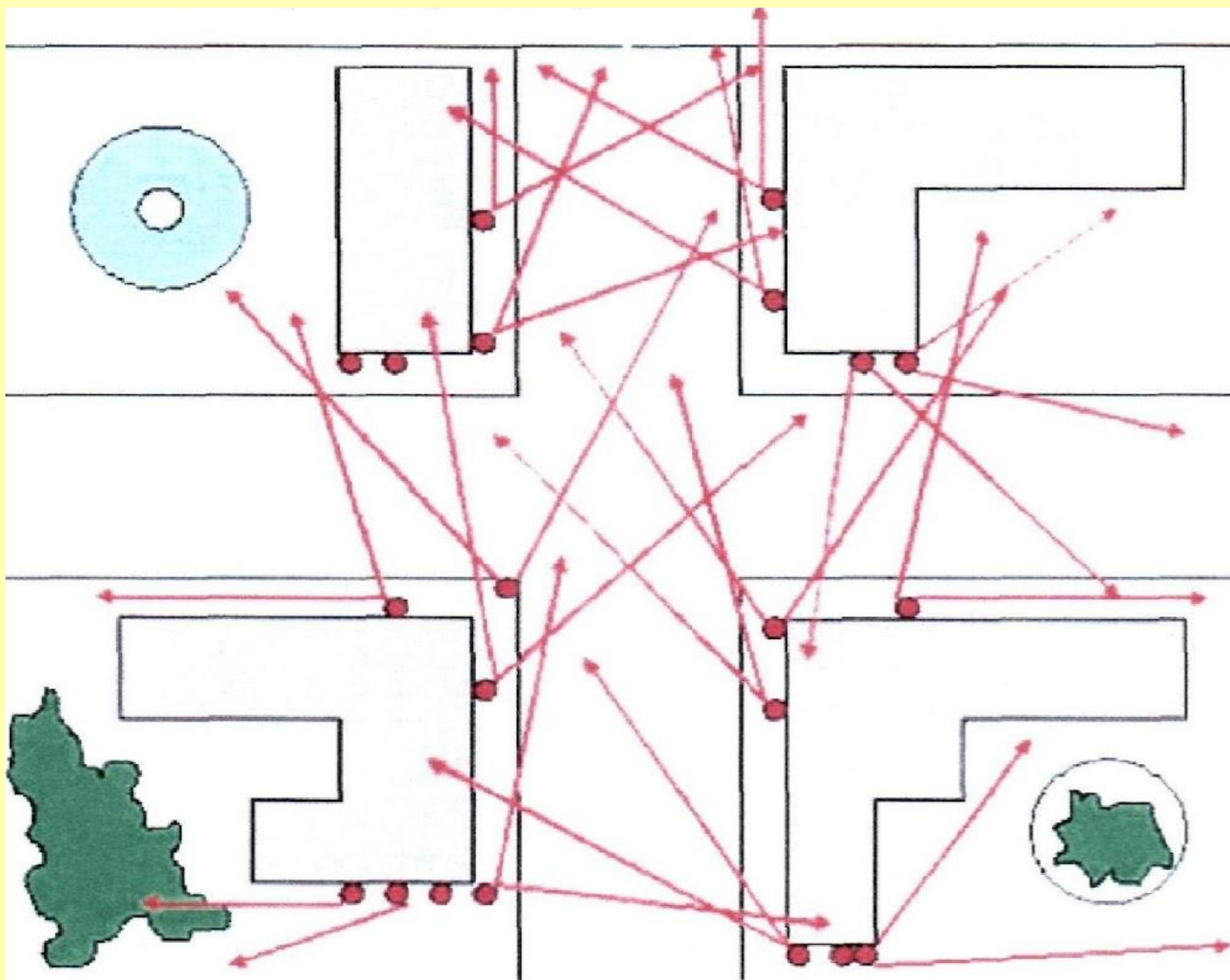


БОЙОВИЙ ПОРЯДОК БАТАЛЬЙОНУ В ОБОРОНІ





Оборона будинку (по опиту ведення АТО)





Система опорних пунктів (бойових позицій) і вогневих позицій

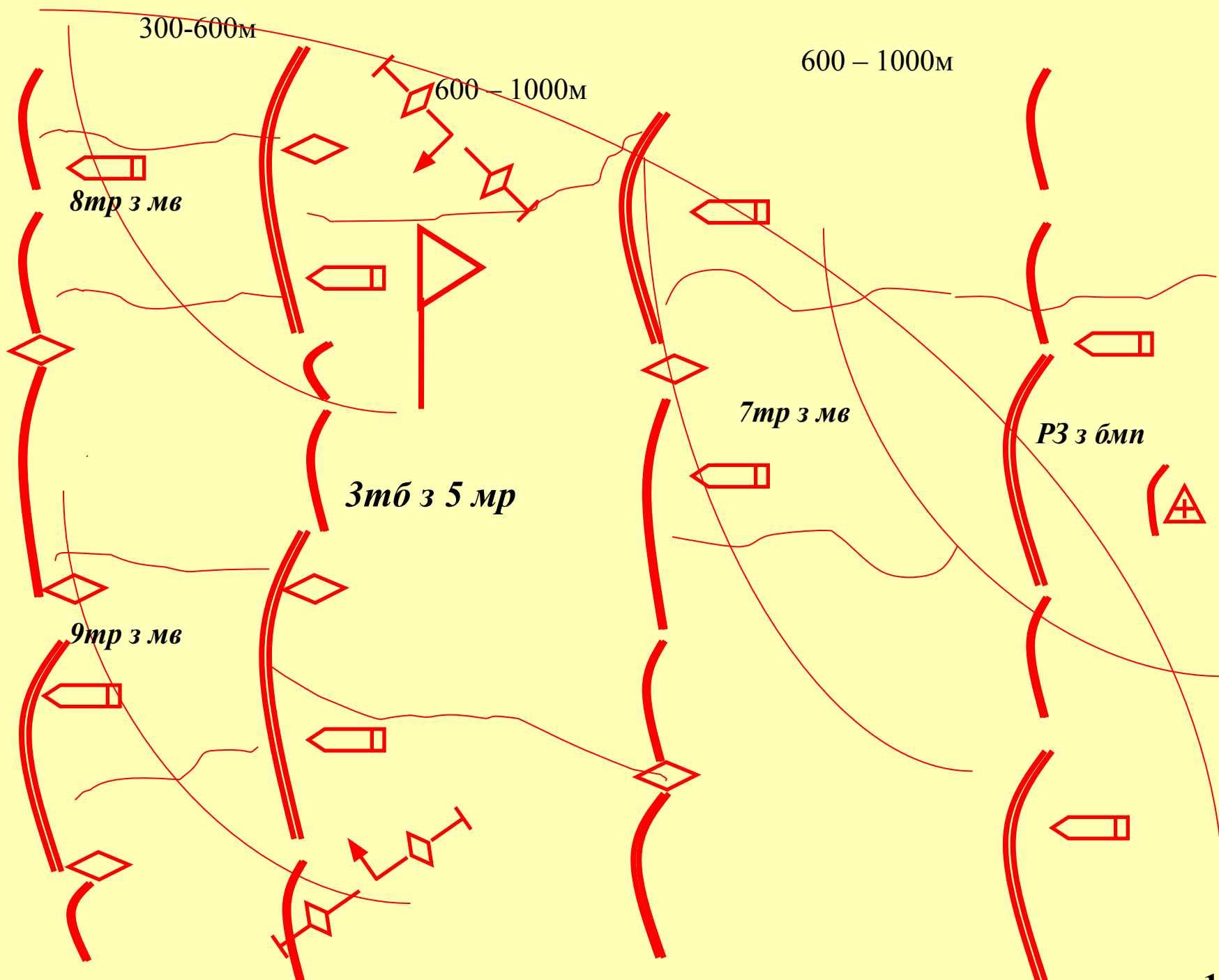
батальйону (роти) **ВКЛЮЧАЄ:**

1. позицію бойової охорони (створюється в батальйоні);
2. опорні пункти рот (взводів), які об'єднані в район оборони батальйону (ротний опорний пункт);
3. вогневі позиції танків, БМП (БТР), ПТРК та інших штатних і доданих вогневих засобів;
4. траншеї і ходи сполучення.

Система опорних пунктів і вогневих позицій готується залежно від прийнятого рішення, бойових можливостей батальйону (роти), наявності часу і характеру місцевості.



ТРАНШЕЇ І ХОДИ СПОЛУЧЕННЯ ТБ





ЗАГАЛЬНІ ПОЛОЖЕННЯ

Вогневе ураження противника поділяється на загальне і безпосереднє.

Загальне вогневе ураження противника організується і здійснюється старшим начальником.

Безпосереднє вогневе ураження противника здійснюється в зоні відповідальності в інтересах дій рот першого ешелону під час вирішення окремих тактичних завдань за обмежений термін. Воно погоджується з діями підрозділів і проводиться: під час вогневої підготовки відбиття наступу противника, вогневої підтримки військ, що обороняються, та проведення контратак.



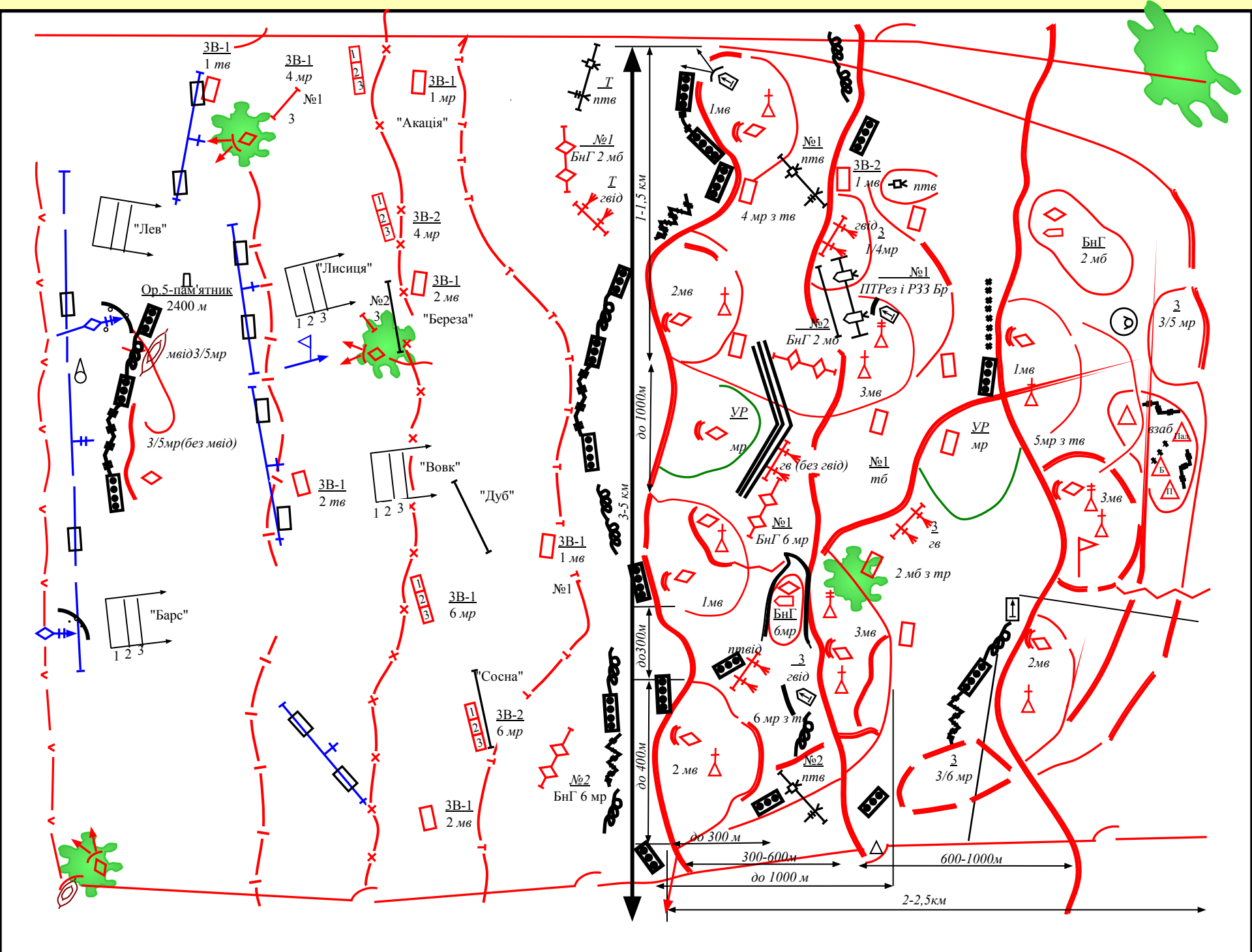
ЗАГАЛЬНІ ПОЛОЖЕННЯ

Система інженерних загороджень включає:

мінні поля, групи мін, вузли загороджень, завали, інші протитанкові й протипіхотні перешкоди та підготовлені до зруйнування (мінування) об'єкти, які створюються перед позицією бойової охорони, переднім краєм, у проміжках і на флангах батальйону (роти) на всю глибину батальйонного району оборони в поєднанні з системою вогню, природними перешкодами і з урахуванням маневру своїх підрозділів і сусідів.



Побудова оборонного бою мб (варіант)





ПІДГОТОВКА ОБОРОННОГО БОЮ

Підготовка оборонного бою починається з отриманням попереднього (бойового) розпорядження або бойового наказу від старшого командира.

Вона включає:

- ❖ організацію бою (прийняття рішення, постановку бойових завдань підрозділам, рекогносцировку, організацію взаємодії, всебічного забезпечення бою та управління, розробку схеми району оборони батальйону, опорного пункту роти);**
- ❖ підготовку батальйону (роти) до бою;**
- ❖ зайняття оборони, створення бойового порядку і системи вогню;**
- ❖ інженерне обладнання району оборони (опорного пункту);**
- ❖ проведення заходів МПЗ;**
- ❖ практичну роботу командира батальйону (роти), його заступників і штабу батальйону в підпорядкованих підрозділах та інші заходи.**



Особливості організації застосування підрозділів в АТО

Під час організації дій у населеному пункті командир батальйону (роти) крім звичайних питань повинен:

Під час оцінювання обстановки:

в обороні –

вивчити розташування важливих адміністративних будівель та об'єктів, а також розташування об'єктів інфраструктури, що забезпечують повсякденну діяльність населеного пункту (водонапірних башт, трансформаторних станцій тощо), а також об'єктів, руйнування яких призведе до техногенних катастроф;

визначити ймовірні напрямки висування бойовиків до населеного пункту та умови здійснення ними маневру з використанням підземних комунікацій; розташування будинків та інших споруд, від утримання яких залежить стійкість оборони.



Особливості організації застосування підрозділів в АТО

Під час визначення задуму та прийняття рішення:

в обороні – визначити зони охорони та оборони підрозділам, розташування в них опорних пунктів (вузлів); обсяг і порядок фортифікаційного обладнання опорних пунктів і будинків, що входять у них, а також сховищ для цивільного населення; порядок організації охорони населеного пункту і взаємодії з ІВФ та підрозділами СпП; порядок маневру силами та засобами, у тому числі з використанням підземних комунікацій.

У ході закріплення підрозділів батальйону (роті) на зазначених рубежах командир батальйону (роті) визначає замисел бойових дій (бою), доповідає його старшому командирі, віддає попередні бойові розпорядження. Надалі командир батальйону (роті) завершує прийняття рішення по карті, ставить завдання підрозділам бойовими розпорядженнями (бойовим наказом), дає вказівки по взаємодії, забезпеченню бою та управлінню. Потім, якщо дозволяє обстановка, він проводить рекогносцировку та організує взаємодію. Організація взаємодії проводиться після прийняття рішення підлеглими командирами на місцевості, на макеті місцевості або по карті. Взаємодія організується в будь-якій обстановці;



Особливості організації застосування підрозділів в АТО

під час постановки завдань підрозділам додатково вказується:
під час блокування ДРГ противника та НЗФ – основні напрямки (ділянки) перехоплення спроб противника (НЗФ) прорватися із блокованого району, а також завдання щодо заборони підходу його резерву ззовні до блокованого угруповання; під час розгрому незаконних збройних формувань – завдання і рубежі вогневого ураження противника, ділянки (напрямку), які варто прикрити обороною, напрямки ударів підрозділів (якщо досить сил для активних наступальних дій поряд з утриманням відповідних рубежів, районів і ділянок).

Після заняття рубежу блокування командир батальйону (а іноді й роти) по можливості вступає в контакт зі активістами самооборони (головами сільрад) населеного пункту з вимогами виключити провокації, скласти наявну зброю та видворити противника за межі населеного пункту (осередків опору).

Під час виходу незаконних збройних формувань до позицій підрозділів і відмові від опору вони роззброюються і під конвоєм передаються органам МВС або СБУ, у випадку спроби їхнього опору – вони знищуються.



ПІДГОТОВКА БАТАЛЬЙОНУ (РОТИ)

Підготовка батальйону (роти) до виконання бойового завдання

ВКЛЮЧАЄ:

- ❖ доукомплектування особовим складом, створення встановлених запасів ракет, боєприпасів, пального та інших матеріальних засобів;**
- ❖ безпосередню підготовку командирів і особового складу до виконання бойового завдання, а озброєння і техніки до бойового застосування;**
- ❖ проведення з особовим складом заходів МПЗ.**



ІНЖЕНЕРНЕ ОБЛАДНАННЯ РО (ОП)

Інженерне обладнання району оборони (опорного пункту) починається негайно після визначення позицій підрозділам і вогневим засобам та організації системи вогню.

У першу чергу обладнуються інженерні загородження перед переднім краєм оборони; окопи для вогневих засобів; командно-спостережні пункти; перекриті щілини; створюються ділянки суцільних траншей в опорних пунктах; маскуються озброєння і техніка; обладнуються вогневі рубежі і рубежі розгортання для контратак; обладнуються пункти водопостачання (водозабірні пункти).



ІНЖЕНЕРНЕ ОБЛАДНАННЯ РО (ОП)

У другу чергу дообладнуються опорні пункти; відриваються окопи для вогневих засобів на запасних (тимчасових) вогневих позиціях, вогневих рубежах і в районах зосередження бронегруп; улаштовуються бліндажі, сховища; обладнуються оманні об'єкти; додатково улаштовуються інженерні загородження, а також підготовляються шляхи маневру.

У подальшому розвивається система траншей і ходів сполучення в районі оборони (опорному пункті); нарощується система інженерних загороджень; додатково розвивається мережа шляхів маневру підрозділів, підвезення й евакуації; обладнуються хибні опорні пункти, вогневі позиції та інші об'єкти.



ПІДГОТОВКА ОБОРОННОГО БОЮ

Під час організації оборонного бою в батальйоні (роті) розробляються і оформляються: розрахунок часу на підготовку до оборони; робоча карта командира батальйону (роти) з рішенням на оборону; схема району оборони батальйону (опорного пункту роти); бойовий наказ (попередні бойові розпорядження); розпорядження (вказівки) щодо всебічного забезпечення бою; донесення про бойовий та чисельний склад. У батальйоні додатково: заявки на матеріальне-технічне забезпечення підрозділів, донесення з матеріальне-технічного забезпечення і про дози радіоактивного опромінення особового складу.

На схемі району оборони батальйону вказуються: орієнтири; положення противника; позиція бойової охорони; ротні і взводні опорні пункти, їх смуги вогню і ділянки ЗВ, рубежі відкриття вогню по противнику з танків, БМП, ПТРК, гранатометів та інших вогневих засобів; положення сусідів і розмежувальні лінії з ними; вогневі позиції і сектори обстрілу засобів, які забезпечують фланги батальйону і проміжки між ротними опорними пунктами; райони зосередження та вогневі рубежі бронегруп; позиції і шляхи маневру кочуючих вогневих засобів; вогневі позиції артилерійського, гранатометного підрозділів та підрозділів ППО, інших вогневих засобів, які знаходяться в безпосередньому підпорядкуванні командира батальйону, та їх вогневі завдання; місця обладнання вогневих засідок; напрямки контратак і рубежі розгортання роти другого ешелону, для ТР і МР на БМП, крім того, вогневі рубежі, основні фортифікаційні споруди та інженерні загородження; проходи в інженерних загородженнях для бронегруп, підрозділів (вогневих засобів), які діють у вогневих засідках і кочуючих вогневих засобів; місця розташування підрозділів технічного забезпечення, тилу КСП батальйону і рот. У межах району оборони батальйону, перед його фронтом і на флангах показуються рубежі розгортання (мінування) протитанкового резерву (рухомого загону загороджень) бригади (полку) та вогневі завдання штатній і доданій артилерії.

Якщо оборона підготовлюється завчасно, на схемі можуть вказуватися вогневі позиції і сектори обстрілу для танків, БМП, зенітних та інших вогневих засобів.



Тема 8: Механізований (танковий) батальйон **(рота) в основних видах бою**

Заняття 1: Основи оборонного бою **батальйону (роти)**

Питання, що розглядалися:

- 1. Загальні положення.**
- 2. Підготовка оборонного бою батальйону (роти).**

Завдання для самостійної роботи:

- 1. Підготувати схему “Батальйон в обороні” із зазначенням тактичних нормативів, а також вивчити рекомендовану вам літературу та бути в готовності обґрунтувати основні нормативи батальйону в обороні.**
- 2. Ведення батальйоном (ротою) оборонного бою.**

