


Английский для начинающих

English for Beginners
Щеняева Т.Д.
Бородич С.А.



Английский алфавит

Aa Bb CcDd Ee
Ff Gg Hh Ii Jj
Kk Ll Mm Nn Oo
Pp Qq Rr SsTt
Uu Vv Ww XxYy
Zz

Согласные буквы и звуки

Bb Cc Dd Ff Gg Hh Jj

Kk Ll Mm Nn Pp Qq Rr

Ss Tt Vv Ww Xx Zz

Гласные буквы и звуки

Aa date fame make take
bad bat map plan
a an

Ee he she Pete
bed pen set web

***li* pie tie bike file**
bid kid did it

Oo nopole sole vote
onnot spot bottom

***Uu* duke fume tune student
up but cup bubble
put**

***Yy* by my
system
yes yoke
baby city lady**

Буквосочетания согласных

ck	-mb	sh	sc
ch	-bt	-ssure	th
ch	kn	-ssia	-tion
tch	ph	-ssian	-tial
dg(e)	qu		
	que	-ssion	wh
ng	-lf	-ss	wr
gn	-lm	-sion	

Буквосочетания гласных

<i>ai</i>	chain main pain	<i>ie</i>	field chief niece
<i>ay</i>	day play stay	<i>oo</i>	book look moon
<i>au</i>	fault sauce author	<i>oa</i>	boat coat
<i>ea</i>	teach easy cheap oy boy toy bread head heavy other	<i>oi</i>	noisy point coin enjoy
<i>ee</i>	cheese street country couple	<i>o</i>	some son love
<i>ey</i>	key grey	<i>ou</i>	group you about house four your
<i>eu</i>	euro Europe		

Буквосочетания гласных с согласными

-air chair, fair, pair, prairie

-ar dark, farm, park, star

-aw dawn, chaw, claw, paw

wa- want, was, wash, watch

war- war, ward, warden, warm

-ear clear, dear, gear, fear, near, beard

-ear *bear*

-er- berg, dermis, perk, term

-er **her**

-ere **here, mere, sphere**

-ere ***there, where***

-eer **deer, sheer**

-ier **heir, their**

-igh- **flight, light, night**

-ew **dew, new, few**

-iew **view**

-ir	fir, first, girl	
-or	<i>actor, doctor, distributor</i>	
-or-	form, port, sport	
-oor	door, floor	
-ore-	more, shore	
-our	our, hour, flour	
-ow	now, down, town	HO: <i>window</i>
-ur	curb, turn	
-yr	myrtle	
-yre	tyre	

Структура предложения

*Простое повествовательное
предложение*

Подлежащее сказуемое дополнение

Способы выражения подлежащего

- 1) **Имя существительное – собственное или нарицательное:**

Jane, Nick, Harrison Ford, Belarus, Great Britain, Minsk, London, name, family, student, university, country, capital, economy, industry

Имя существительное(определители)

Определители стоят перед существительными, которые они сопровождают.

Существительные обычно сопровождаются :

Артиклями(a, an, the)

*There is **a** lamp on the table. **The** director has just come.*

2. Местоимениями

a) some, any (*Give me **some** stamps.*)

b) this, these, that, those. (***This** house is very old*)

c) my, his, her, its, our, your, their. (***Her** dictionary is on the table*)

d) much, many, little, few, each, every, either, neither (*There were **many** students at the meeting. He goes there **every** day.*)

e) What? Which? Whose? (***Whose** pencil is this?*)

3. Существительным в притяжательном падеже. (***Peter's** father is a doctor*)

4. Прилагательным (*His first work was a **great** success*)

Множественное число имен существительных

Множественное число имен существительных (исчисляемых) образуется с помощью окончания – s(es):

a) cat – cats /s/ student – students /s/

game – games /z/ dog – dogs /z/ file – files/z/
day – days /z/

buses /iz/ box – boxes /iz/
houses /iz/ bench – benches /iz/
glasses /iz/

bus –
house –
glass –

б) **city** – **cities** **lady** – **ladies** **army** –
armies **economy** – **economies**

в) **life** – **lives** **wife** – **wives** **half** – **halves**
shelf – **shelves**

г) **man** – **men** **woman** – **women** /wimin/
child – **children** **foot** – **feet** **mouse** – **mice**

**Имена существительные неисчисляемые
во множественном числе
не употребляются:**

*Knowledge business progress money
Information equipment machinery traffic*

Притяжательный падеж имени существительного

Форму притяжательного падежа имеют обычно одушевленные имена существительные, обозначающие живое существо, которому принадлежит какой-нибудь предмет, качество или признак.

Существительное в единственном числе образует притяжательный падеж при помощи –'s, а во множественном числе только апострофа.

**Jane's sister
Dan Brown's novel
student's notebook
child's toy
cat's tail
boys' voices
girls' names
eagles' nests**

Принадлежность
лицу, выраженному
именем
существительным,
какого-нибудь
предмета, качества
или признака можно
также выразить,
поставив перед ним
предлог *of*.

the voice *of* the girl
the hands *of*
the mother
the house *of* the farmer
the clothes *of*
the children
the problems *of*
the economists

Способы передачи падежных форм

Значения большинства русских падежных форм передаются в английском языке формой общего падежа с предлогом или без предлога.

Им. п.	студент	the student
Род.п.	студента	(of) the student
Дат.п.	студенту	(to) the student
Вин.п.	студента	the student
Тв.п.	студентом	(by) the student
Пр.п.	(о) студенте	(about) the student

Артикль

В английском языке перед именем существительным обычно стоит артикль.

Различают неопределенный артикль *a(an)* и определенный артикль *the*.

Неопределенный артикль a(an) употребляется перед *исчисляемыми* существительным в *единственном числе*.


a country
a businessman
a manager
a firm
a company

Неопределенный артикль имеет форму a перед существительными, начинающимися с согласной, и форму an перед существительными, начинающимися с гласной.

an economy
an economist
an accountant
an industry
an employee

Определенный
артикуль *the* может
употребляться
перед любым
нарицательным
сущестительным
как в единственном,
так и во
множественном
числе.

the money
the information
the economy
the economists
the industries



Употребляя неопределенный артикль, мы называем предмет (вещь, живое существо) и представляем его как один из класса ему подобных.

Определенный артикль (*the*) употребляется перед существительным, обозначающим предмет

- а) уже известный слушающему (читающему) из предыдущей информации;**
- б) единственный в данной ситуации;**
- в) единственный вообще во всех ситуациях.**

1. This is **a** resource. **The** resource is important.
2. This is **a** city. **The** city is old but very nice.
3. They are at **the** bank now.
4. There are no stars in **the** sky tonight.
5. This is **the** only book on this problem.

Атрибутивные словосочетания



Атрибутивные словосочетания образуются из двух или более существительных (N+N или N+N+N...).

Существительные выполняют функцию определения.

Атрибутивные словосочетания бывают двучленными и многочленными.

Первый член двучленного словосочетания может переводиться на русский язык:

1. Прилагательным:

Emergency meeting –внеочередное/экстренное заседание

Power station – электрическая станция

2. Существительным в родительном падеже:

В синтаксической группе, состоящей из нескольких существительных без предлогов, последнее слово в такой цепочке всегда является основным, а все остальные будут определениями к нему.

system design - проектирование системы

design system – система проектирования

Incomes policy – политика доходов

Wage rise – повышение зарплаты

3. *Существительным с предлогом:*

Strike warning – предупреждение о забастовке

Disarmament conference – конференция по разоружению

4. *Приложением:*

Woman doctor – женщина-врач

Railway engineer – инженер-железнодорожник

5. *С помощью причастного оборота:*

Earth fuel – топливо, имеющееся в недрах земли

6. *Прочими описательными средствами:*

The idea man – человек, у которого родилась идея
(мысль)

Wage deadlock – тупик, в который зашли переговоры о повышении заработной платы

Многочленные словосочетания

В зависимости от смысловых связей многочленные словосочетания могут переводиться по принципу двучленных словосочетаний.

Bank Credit Regulation Committee -

комитет по регулированию банковских кредитов

Местоимение (Pronoun)

Личные местоимения

Общий падеж

I – я

You – ты

He – он

She – она

It – он, она; это

We – мы

You – вы

They – они

Косвенный падеж

me – меня, мне

you – тебя, тебе

him – его, ему

her – её, ей

it – его, ему; её, ей; это

us – нас, нам

you – вас, вам

them – их, им

Притяжательные местоимения

My – мой, -я, -ё, -и

mine

Your – твой; -я, -ё, -и

yours

His - его

his

Her - её

hers

Its - его, её

its

Our – наш, -а, -е, -и

ours

Your – ваш, -а, -и

yours

Their - их

theirs

Указательные местоимения

Ед.ч.

Мн.ч.

This – этот, эта, это

These – эти

That – тот, та, то

Those – те

Such – такой, такая, такие

Неопределенные и отрицательные местоимения

Some – какой-то, какой-нибудь, какой-либо

Somebody, someone - кто-то, кто-нибудь

Something - что-нибудь

(используются в утвердительных предложениях)

Any – какой-то, какой-нибудь

Anybody, anyone – кто-либо, кто-нибудь

Anything - что-либо, что-нибудь

(используются в вопросительных и отрицательных предложениях)

Any – любой (в утвердительных предложениях)

No – никакой, никакая, никакие

Nobody, no one – НИКТО

Nothing – НИЧТО

(используются в отрицательных предложениях)

Утвердительные предложения	Отрицательные предложения	Вопросительные предложения
Give me <u>some</u> books on finance.	We <i>don't</i> have <u>any</u> magazines here.	Are there <u>any</u> companies there?
We need <u>some</u> information about the prices for a model.	There <i>isn't</i> <u>any</u> time to do this work.	<i>Do</i> you have <u>any</u> money?

1. He has some friends in Great Britain.
2. There are some students in the classroom.
3. Somebody is at the door.
4. There isn't anything in the box.
5. Some students are absent today.
6. There is some progress in the national economy this year.

Возвратные местоимения

Возвратные местоимения образуются путем прибавления к притяжательным местоимениям *my, our, your*, личным местоимениям *him, her, it, them*, и неопределенному местоимению *one* окончания ***self*** (к местоимениям ед.ч.) и ***selves*** (к местоимениям мн.ч.)

Единственное число	Множественное число
I - myself	We - ourselves
You - yourself	You - yourselves
He - himself	
She - herself	They - themselves
It - itself	
One - oneself	

Возвратные местоимения употребляются в функции дополнения после ряда глаголов. Они соответствуют в русском языке:

1. Частице –ся(-сь):

She cut herself. – Она порезалась.

He defended himself bravely. – Он храбро защищался.

Go and wash yourself, Mary. – Пойди и умойся, Мария.

2. Возвратному местоимению *себя* (*себе, собой*):

He bought himself a new coat. – Он купил себе новое пальто.

She spoke very little of herself. – Она очень мало говорила о себе.

I am not pleased with myself. – Я недоволен собой.

3. Возвратному местоимению *сам (сама, само, сами)* для усиления значения существительного или местоимения. В этом случае они могут стоять как в конце предложения, так и после слова, которое они усиливают.

I saw it myself.

I myself saw it. - Я сам это видел.

He did it himself.


He himself did it. – Он сам это сделал.

They said so themselves.

They themselves said so. – Они сами это сказали.



СТЕПЕНИ СРАВНЕНИЯ ПРИЛАГАТЕЛЬНЫХ :

I	II	III
Положительная	Сравнительная	Превосходная
большой	больше	самый большой
		

СПОСОБЫ ОБРАЗОВАНИЯ СТЕПЕНЕЙ СРАВНЕНИЯ :



1 СПОСОБ

Adj

Adj

+er

the

Adj

+est

tall
tall**est**
strong

tall + er = tall**er**

strong**er**

the tall + est =

the strong**est**



ОРФОГРАММЫ :

1.

... ~~e~~

+ er / est

nice – nice~~er~~ - the nice~~est~~

large - large~~r~~ - the large~~st~~

... er / est

2.

... согласная ~~y~~ i

happy - happy~~r~~ - the happy~~est~~

heav~~y~~ier - the heav~~y~~iest

l \

i \

3.

... согласная (ударная гласная) согласная X 2

tat - tate~~r~~ - the tate~~st~~

big – big~~g~~er – the big~~g~~est



Буквы w, x – не удваиваются.

СЛУЧАИ ИСПОЛЬЗОВАНИЯ

1 способа образования степеней сравнения

1. Односложные :
new – newer – the newest
2. Двусложные, оканчивающиеся на **e, er, y, ow** :
narrow – narrower – the narrowest
3. Трехсложные, оканчивающиеся на **e** :
polite – politer – the politest
4. Исключения :
common – commoner – the commonest
quiet – quieter – the quietest

NB!

Наречия, оканчивающиеся на –ly, образуют степени сравнения по второму способу, за исключением слова **early**.

Степени сравнения прилагательных

<i>Положительная степень</i>	<i>Сравнительная степень</i>	<i>Превосходная степень</i>
short	shorter	the shortest
nice	nicer	the nicest
big	bigger	the biggest
easy	easier	the easiest
early	earlier	the earliest
simple	simpler	the simplest

СПОСОБЫ ОБРАЗОВАНИЯ СТЕПЕНЕЙ СРАВНЕНИЯ

2 СПОСОБ :

1

Adj

beautiful
dangerous



2

more

Adj

more beautiful
more dangerous



3

the most

Adj

the most beautiful
the most dangerous




<i>Положительная степень</i>	<i>Сравнительная степень</i>	<i>Превосходная степень</i>
beautiful	more beautiful	the most beautiful
expensive	more expensive	the most expensive
useful	more useful	the most useful
modern	more modern	the most modern
tired	more tired	the most tired

ИСКЛЮЧЕНИЯ


good – better – the best

This house is **good**.



better

This house is **the best** of the three.



bad – worse – the worst



house is



house is ... than the first one.



nd house is ... of the three.

little – less – the least




There is **little** light in this room.

room.



There is **more** light in this



There is **the least** light in this room.

much - more - the

most
many



There are **many** apples on the plate.



There are **more** apples in the basket.



There are **the most** apples in the box.



far – farther – the farthest
further – the furthest

This church is **far**.



This church is even **farther**.



This church is **the farthest** of all.



NB! Read **further**, please!



old – **older** – the **oldest**
elder - the **eldest** (in the
family)

This portrait is **old**.



sister.

This portrait is even **older**.



This portrait is **the oldest**.



<i>Положительная степень</i>	<i>Сравнительная степень</i>	<i>Превосходная степень</i>
good	better	The best
bad	worse	The worst
little	less	The least
old	older/ elder	the oldest/ the eldest
many	more	the most

- 1. Образуйте сравнительную и превосходную степени сравнения прилагательных.*

Few, high, low, fast, easy, cheap, necessary, proper, big, important, essential, old, expensive, small, happy.

2. Переведите на русский язык.

1. Let's discuss more important problems today.
2. It's the most useful book on the subject.
3. Saturday is the best day of the week, and Monday is the worst!
4. He is one of my oldest friends.

5. I'm the eldest in the family.
6. This room is bigger, and that one is smaller.
7. London is older **than (чем)** Sheffield.
8. Russian grammar is more difficult than English grammar.
9. He's five years older than his wife.
10. I'm more careful driver than him.

as

Adj

as - такой же ... как

William Hogarth is **as famous as** sir Joshua Reynolds.



not so (as)

Adj

as - не такой ... как

Lilla Cabot Perry is **not so popular as** Pablo Picasso.



Put the adjectives in brackets into the correct form:

1. The weather is (fine) _____ today than it was yesterday.
2. London is one of the (big) _____ city in the world.
3. This sentence is (difficult) _____ than the first one.
4. This dictation is not so (easy) _____ as the last one.
5. Which is the (high) _____ mountain in the world?
6. His face was getting (red) _____ and (red) _____ .
7. This present is the (good) _____ of all.
8. Your composition was the (bad) _____ in the class.
9. The cat will be much (happy) _____ in her new home.
10. I am not so (tall) _____ as Jimmy.
11. Athens is (far) _____ from London than Rome is.

Answer the following questions [1]:

1. Tom is taller than Richard. Richard is taller than Fred. Which of the boys is the tallest? Which is the shortest?
2. It is hotter in Athens than it is in London. It is not as hot in Oslo as it is in London. Which of the three cities is the hottest? Which is the coldest?
3. A train goes faster than a ship but not so fast as an airplane. Which is the fastest ? Which is the slowest?



Числительные

1	One	20	Twenty
2	Two	21	Twenty-one
3	Three	26	Twenty-six
4	Four	30	Thirty
5	Fife	40	Forty
6	Six	50	Fifty
7	Seven	60	Sixty
8	Eight	70	Seventy
9	Nine	80	Eighty
10	Ten	90	Ninety
11	Eleven	100	A hundred
12	Twelve	1 000	A thousand
13	Thirteen	1 000 000	A million
14	Fourteen		
15	Fifteen		

Task 11. Прочитайте следующие числительные:

1, 7, 18, 11, 13, 15, 48, 105, 98, 143, 21 321, 65, 3, 7
543, 321 543, 6 321 607, 794 432 904

даты: 12 апреля 1645 года; 1 января 2005 года; 9
сентября 1985 года; 11 мая 1376 года

Глагол to be «быть»

Спряжение глагола to be в настоящем времени

to be a student – быть студентом

to be ... years old – о возрасте

to be from – быть родом из

to be married – быть женатым, замужем

to be unmarried – быть неженатым,
незамужем

I **am** a student.

You **are** a student.

She **is** a student.

He **is** a student.

It **is** a student.

We **are** students.

You **are** students.

They **are** students.

I'm a student.

You're a student.

She's a student.

He's a student.

It's a student.

We're students.

You're students.

They're students.

Отрицательная форма глагола *to be*

I **am not** a doctor.

You **are not** a doctor.

She **is not** a doctor.

He **is not** a doctor.

It **is not** a doctor. It ***isn't*** a doctor.

We **are not** doctors.

You **are not** doctors.

They **are not** doctors.

I'm not a doctor.

You ***aren't*** a doctor.

She ***isn't*** a doctor.

He ***isn't*** a doctor.

We ***aren't*** doctors.

You ***aren't*** doctors.

They ***aren't*** doctors.

Вопросительная форма глагола to be ***Общий вопрос***

Am I a student? Yes, I **am**. No, I **am not**.

Are you a student?

Is she a student? Yes, she **is**. No, she **isn't**.

Is he a student?

Is it a student?

Are we students? Yes, we **are**. No, we **aren't**.

Are you students?

Are they students

Специальный вопрос

Специальные слова

What – что, какой

Which – который

Where – где, куда

When – когда

Who - кто

How – как

How old – сколько лет

How many – сколько

How much - сколько

What is your name?

My name is Victor.

How old are you?

I'm 18 years old.

What is he?

He's an economist.

Where are you from?

I'm from Belarus.

When is his birthday?

It is on Friday.

Вводный оборот **there is/ there are**

Для выражения наличия или существования в определенном месте или отрезке времени лица или предмета употребляется вводный оборот ***there is / there are*** со значением *имеется, находится, есть, существует.*

Оборот ***there is/ there are*** стоит в начале предложения; за ним стоит подлежащее, за которым следует обстоятельство места или времени.

В русском языке соответствующие предложения начинаются с обстоятельства места или времени.

There is a telephone in this room.

В этой комнате есть (имеется) телефон.

There are many apple trees in the garden.

В саду есть много яблонь.

There are many children there.

Там много детей.

Оборот *there is/ there are*
в отрицательном
предложении

There *isn't* a teacher in
the classroom.

There *aren't* any
computers here.

Оборот *there is/ there are*
в вопросительном
предложении

Is there a teacher in the
classroom?

Yes, *there is*.

No, *there isn't*.

Are there any computers
here?

Yes, *there are*.

No, *there aren't*.

I. *Переведите следующие предложения с оборотом there is/ there are.*

1. There is a disco near the university.

2. There are many tourists in the city.

3. There isn't a library near the university.

4. There aren't many hospitals in the town.

5. Is there a television in the room?

6. How many boys and girls are there in the family?

II. Вставъте there is или there are.

1. ... many trains to Moscow. (train - *поезд*)
2. ... much snow on the ground. (snow – *снег*
ground – *земля*)
3. ... no time to see my friend. (time – *время*
to see – *видеть*)
4. ... many children in the swimming pool?
(swimming pool – *бассейн*)
5. ... no mistakes in your test. (mistake – *ошибка*)
6. ... a garden near your house?
(garden – *сад*
near – *около, возле*)

Глагол *to be* в простом прошедшем времени (Past Simple)

was – был, была, было

were – были

1. I (he, she, it) was at the university yesterday.
2. We (you, they) were at the university yesterday.

Наречия прошедшего времени (Past Simple)

yesterday – вчера

the day before yesterday – позавчера

ago – назад

the other day – на днях

last week – на прошлой неделе

last month – в прошлом месяце


last year – в прошлом году

then – тогда

when - когда

Отрицательные и вопросительные предложения с глаголом *to be* в Past Simple

I <i>was not</i> (wasn't)	Was I ...?
He <i>was not</i> (wasn't)	Was he ...?
She <i>was not</i> (wasn't)	Was she ... ?
It <i>was not</i> (wasn't)	Was it ...?
We <i>were not</i> (weren't)	Were we ... ?
You <i>were not</i> (weren't)	Were you ... ?
They <i>were not</i> (weren't)	Were they ... ?

- 
1. She wasn't at work last week. Her children were ill.
 2. The economist's prediction was correct.
 3. The prices for the services weren't high at that time.
 4. There weren't many plants in the area.

Глагол *to be* в простом будущем времени (Future Simple)

Will be – был, была, было, были

1. I (he, she, it, you, they) will be at the university tomorrow.

Отрицательные и вопросительные предложения с глаголом *to be* во Future Simple

I <i>shall not</i> (shan't)be...	Shall I be...?
He <i>will not</i> (won't)be...	Will he be...?
She <i>will not</i> (won't)be...	Will she be... ?
It <i>will not</i> (won't)be...	Will it be...?
We <i>shall not</i> (shan't)be...	Shall we be... ?
You <i>will not</i> (won't)be...	Will you be... ?
They <i>will not</i> (won't)be...	Will they be... ?

Наречия будущего времени

tomorrow – завтра

the day after tomorrow – послезавтра

tonight – сегодня вечером

soon – скоро

next week – на следующей неделе

next month – в следующем месяце

next year – в следующем году

in two/ three days – через два/ три дня

Переведите предложения на русский язык

1. Next year he'll be 25.
2. Telephone me this evening. I'll be at home.
3. They won't be here tomorrow.
4. Will you be at home this evening?
5. The weather will be nice tomorrow.

Глагол to have «иметь»

Спряжение глагола to have в настоящем времени

I have	Я имею/ У меня есть
You have	Ты имеешь/ У тебя есть
He has	Он имеет/ У него есть
She has	Она имеет/ У неё есть
It has	Он/ Она имеет
We have	Мы имеем/ У нас есть
You have	Вы имеете/ У вас есть
They have	Они имеют/ У них есть

Отрицательная форма
глагола **to have**
образуется при
помощи частицы **not**.

I **have not** (**haven't**) a
watch.

He **has not** (**hasn't**) any
book on this subject.

We **have no** time to go
there.

В вопросительной
форме глагол **to have**
ставится **перед**
подлежащим.

Have you a good car?

Yes, I have.

No, I haven't.

Has she a big family?

Yes, she has.

No, she hasn't.

Устойчивые выражения с глаголом to have

To have breakfast – завтракать

To have dinner – обедать

To have supper – ужинать

To have a rest – отдыхать

To have a talk – говорить

To have a good time – хорошо проводить
время

I. Переведите следующие предложения.

1. I haven't her address. (her – её)
2. He has very interesting books on economics.
(very – очень; on – по)
3. Usually at weekends we have a good time.
(usually – обычно; at – на, по)
4. Ann never has supper. (never – никогда)
5. Have you many relatives in Minsk?
(relatives – родственники)

Повелительное наклонение

Повелительное наклонение выражает побуждение к действию, т.е. приказание, просьбу, совет и т.д.

Повелительное наклонение образуется глаголом без частицы **to**.

Утвердительная форма повелительного наклонения совпадает с формой инфинитива без частицы **to**.

to read *читать* **Read!** Читайте! Читайте!

to go *идти* **Go!** Идите! Идите!

to help *помогать* **Help** me, please!

to give *давать* Please **give** him the book.

Отрицательная форма повелительного наклонения образуется при помощи вспомогательного глагола **do** и отрицательной частицы **not (don't)**.

Don't go! Не уходите.

Don't open the window.

Don't ask about it.

Для выражения побуждения к действию, обращенного к первому (**I, we**) и третьему лицу (**he, she**), употребляется глагол **let**, соответствующее личное местоимение в косвенном падеже и инфинитив без частицы **to**.

Let me do it.

Дайте мне сделать это.

Let us (let's) go home.

Давайте пойдём домой.

Let him answer the question.

Пусть он ответит на вопрос.

Let them go there.

Пусть они пойдут туда.

Let Ann make coffee.

Пусть Анна приготовит кофе.

Настоящее простое время (Present Simple)

Present Simple употребляется для выражения

- 1) повторяющегося действия или признака;
- 2) постоянного действия;
- 3) общеизвестного факта.

Наречия и словосочетания в простом настоящем времени (Present Simple)

Для указания на повторяющееся действие или признак употребляются следующие наречия и словосочетания:

always - всегда;

often - часто;

usually - обычно;

seldom - редко;

never - никогда

every day - каждый день;

every week - каждую неделю;

every year - каждый год

Образование простого настоящего времени (Present Simple) **V, V(s)**-*he, she, it*

Утвердительные предложения

I	<i>work</i>	at the plant.
You	<i>work</i>	
We	<i>work</i>	
They	<i>work</i>	
He	<i>works</i>	
She	<i>works</i>	
It	<i>works</i>	

Отрицательные предложения

do+not V, does+not V(he, she, it)

I	do not (<i>don't</i>) work	at the plant.
You	do not (<i>don't</i>) work	
We	do not (<i>don't</i>) work	
They	do not (<i>don't</i>) work	
He	does not (<i>doesn't</i>) work	
She	does not (<i>doesn't</i>) work	
It	does not (<i>doesn't</i>) work	

Вопросительные предложения

Общий вопрос

Do	I	<i>work at the plant?</i>
Do	you	<i>work at the plant?</i>
Do	we	<i>work at the plant?</i>
Do	they	<i>work at the plant?</i>
Does	he	<i>work at the plant?</i>
Does	she	<i>work at the plant?</i>
Does	it	<i>work at the plant?</i>

Краткие ответы на общие вопросы:

Do you speak English? - Yes, I do.

Do you live in London? – No, I don't.

Does Peter work ? - No, he doesn't.

Does he study? – Yes, he does.

Специальный вопрос

Специальные слова:

What – что? какой?

Which – который?

When – когда?

Where – где? куда?

Why – почему? зачем?

How – как?

Who – кто?

Whose – чей?

Where	<i>do</i>	you	live?
What	<i>does</i>	he	study?
When	<i>do</i>	they	leave home?
What goods	<i>does</i>	the plant	produce?
How	<i>does</i>	it	work?
Why	<i>do</i>	they	grow flowers?

Прошедшее простое время (Past Simple) **V+ed**

Образование Past Simple

Past Simple правильных глаголов

образуется путем прибавления во всех лицах окончания – **ed** к форме глагола:

to live – *lived* /d/; to study - *studied* /d/;

to work – *worked* /t/; to ask - *asked* /t/;

to translate – *translated* /id/;

to divide – *divided* /id/

Past Simple неправильных глаголов **V2**

образуется различными другими способами, которые представлены в **Таблице неправильных глаголов:**

Первая форма (инфинитив)	Вторая форма (Past Simple)	Третья форма (причастие II)
be	was/ were	been
begin	began	begun
make	made	made

Отрицательная и вопросительная формы правильных и неправильных глаголов в Past Simple

Утвердительная форма	Отрицательная форма	Вопросительная форма
I worked	I <i>did not</i> work	<i>Did</i> I work?
He (she, it) worked	He (she, it) <i>did not</i> work	<i>Did</i> he (she, it) work?
We made	We <i>did not</i> make	<i>Did</i> we make?
You made	You <i>did not</i> make	<i>Did</i> you make?
They made	They <i>did not</i> make	<i>Did</i> they make?
	did not = didn't	

to analyze – анализировать

The economists analyzed important data last year.

to study – изучать

My parents didn't study economics at the University.

to fall – падать, снижаться

Did the living standards of the population fall last year?

Наречия прошедшего времени (Past Simple)

yesterday – вчера

the day before yesterday – позавчера

ago – назад

the other day – на днях

last week – на прошлой неделе

last month – в прошлом месяце

last year – в прошлом году

then – тогда

when - когда

1. When she was young, she danced a lot.
2. Last year I often went to the theatre.
3. I spoke to him the other day.
4. The goods arrived the day before yesterday.
5. He came at 5 o'clock.

Употребление простого прошедшего времени (Past Simple)

1. Для выражения действия, совершившегося (что сделал?) или совершавшегося (что делал?) в прошлом.
2. В повествовании для изложения событий, имевших место в прошлом.
3. В разговоре о прошедших событиях.
4. Для выражения последовательных действий в прошлом.
5. Для выражения обычного, повторяющегося прошедшего действия.

Будущее простое время (Future Simple) **will+V, shall+V(I, we)**

Образование будущего простого времени (Future Simple)

Утвердительная форма	Отрицательная форма	Вопросительная форма
I will (shall) work (I'll work)	I will not (shall not) work (won't/ shan't)	Will (shall) I work ...?
We will (shall) work (We'll work)	We will not (shall not) work (won't/ shan't)	Will (shall) we work...?
He will work (He'll work)	He will not work (won't)	Will he work...?
She will work (She'll work)		
It will work (It'll work)		
They will work (They'll work)		

Употребление простого будущего времени (Future Simple)

Future Simple употребляется для выражения действия, которое совершится или будет совершаться в будущем.

Future Simple переводится на русский язык глаголом совершенного или несовершенного вида в зависимости от общего смысла предложения.

Наречия будущего времени

tomorrow – завтра

the day after tomorrow – послезавтра

tonight – сегодня вечером

soon – скоро

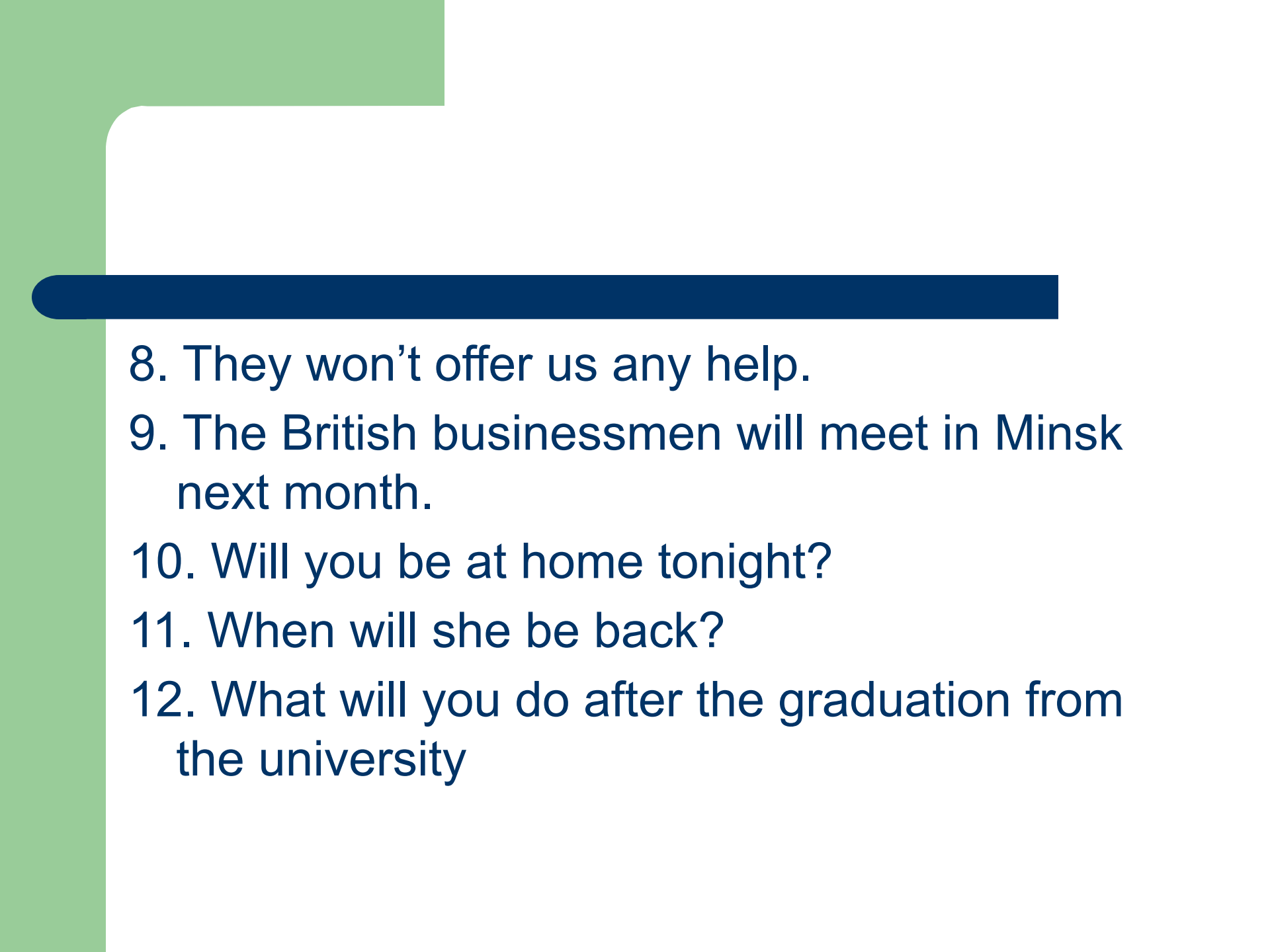
next week – на следующей неделе

next month – в следующем месяце

next year – в следующем году

in two/ three days – через два/ три дня

1. I'll do it.
2. She'll call you tomorrow.
3. I'm sure they'll support your idea.
4. My elder son will be seven in June.
5. They'll call you back in fifteen minutes.
6. I won't forget it.
7. There won't be many people there.

- 
8. They won't offer us any help.
 9. The British businessmen will meet in Minsk next month.
 10. Will you be at home tonight?
 11. When will she be back?
 12. What will you do after the graduation from the university

Task 1. Поставьте существительные во множественное число:

1. This is a good student. 2. The director is in the office. 3. Is that your computer? 4. Was that computer on sale? 5. This programmer is very busy. 6. This institute is in Lazo Street. 7. That businessman is very important. 8. Is his business plan on the director's table?

Task 2. Выберите подходящие по смыслу местоимения:

1. (I, my, me) parents are old people. (They, them, their) are pensioners. (They, them, their) have a house in the country. (They, them, their) house is small. (I, me, my) usually go to see (they, them, their) on Sunday. 2. (I, me, my) brother and (he, him, his) family live in Moscow. Sometimes (I, me, my) go to Moscow to see (they, them, their). 3. (We, us, our) students study a lot. (They, them, their) have four lessons every day. (They, them, their) lessons begin at 8 a.m. (They, them, their) teacher asks (they, them, their) a lot of questions and the students answer (they, them, their).

Task 3. Употребите притяжательные местоимения вместо существительных в притяжательном падеже:

1. Take **Mike's** book off the table! 2. Give me **Kate's** pen. 3. What's the **girl's** name? 4. How old is **Mr. Black's** son? 5. Where are **your friends'** children now? 6. This is my **friend's** daughter. 7. These are **Mr. Loveson's** telexes. 8. Take **Kate's** book from **Peter's** sister. 9. The **engineers'** desks are in that room. 10. Come up to the **engineer's** desk.

Task 4. To be (am, is, are, was, were, will be):

1. Lora _____ a nice girl. She _____ an economist. Last year she _____ in London on business.
2. Pit and Doris _____ my friends. They _____ students. Yesterday they _____ in the theatre.
3. This _____ a cat. It _____ a nice cat. Now it _____ very big. The cat _____ very small last year.
4. This _____ my son. He _____ a pupil. Next year he _____ a student.
5. Hi! We _____ very glad to see you! Where _____ you yesterday? We phoned you.
6. This _____ Lora and this _____ Sally. They _____ my best friends. They _____ students.

Task 5. To have (has, have, had, will have):

1. Lora _____ three children. She is pregnant. In a month she _____ a baby. 2. Yesterday I _____ an English lesson. 3. We _____ a very nice house in the country. 4. Last year we _____ four computers in our office. 5. Tomorrow they _____ a party. They _____ a good time.

Task 6. Put questions and negation:

1. They have a nice car. 2. My friends had a party yesterday. 3. Sally has a new flat in the centre of the town. 4. Pit has a funny dog. 5. We had a lot of lessons yesterday. 6. Tomorrow we shall have a party. 7. They have a walk in the park every Sunday. . My parents will have a jubilee tomorrow.

Task 7. To have or to be?

1. _____ they in Paris last year? 2. We _____ a new flat. It _____ very large and light. 4. I _____ six lessons yesterday. I _____ very tired. 3. He _____ a lot of friends in our city. 5. _____ you at the library yesterday? 6. We _____ a conference tomorrow. So, I _____ very busy with my report today. 7. We _____ a good rest every Sunday. 8. He _____ twenty-five now. 9. I _____ twenty. And how old _____ you? 10. They _____ a lot fruit in their garden next year. 11. We _____ economists in five years.

Task 8. Simple Present

We live in the country. (Where?) - Where do we live?

1. Din studies at university. (Where?)
2. I like tea. (What?)
3. They get up at 8 a.m. (When?)
4. Dorothy reads the book. (What?)
5. Nancy works at the factory. (Where?)
6. They go to the park to have a good time. (Why?)
7. He smokes cigarettes. (What?)
8. Nora works well. (Who?)
9. Din and Bob skate in winter. (Who?)

Task 9. Simple Past (Past Indefinite)

We lived in the country. (Where?) –
Where did we live?

1. Bob studied at university. (Where?)
2. I read the book. (What?)
3. They went to bed at 10 p.m. (When?)
4. Nick opened the door. (What?)
5. Nancy worked at the hospital. (Where?)
6. They went to the sea to rest. (Why?)
7. He watched the film. (What?)
8. Paul worked well. (Who?)
9. Din and Bob came to the hotel. (Who?)
10. Nora and Sam bought the car. (Which of them?)

Task 10. Используйте правильную форму глагола:.

1. Every day the director (go) to his office. 2. Last year they (do) business with 7 countries. 3. Where (be) Kate? - She (work) still on the computer. 4. Usually I (eat) apples, but today I (eat) bananas. 5. Yesterday at 8 I (read) the book. 6. What (do) your brother? - He (be) a doctor. 7. What (do) your sister? - She (works) in the garden now. 8. Where (be) Mary now? - She (be) in the kitchen now. What (do) she there? - She (cook) dinner. She always (cook) dinner for the family? - As a rule she (do). 9. You (go) to the seaside next summer? 10. When my mother came I (watch)