

VIVIENNE SABÓ
PARIS

Voyage a Saint Tropez

Лимитированная коллекция



Июнь 2013

Saint Tropez

- Не зря это побережье называют Лазурным берегом - пляжи Saint Tropez обладают магической красотой и привлекательностью
- Saint Tropez – настоящий эталон фешенебельного курорта. Все самое модное, самое стильное !
- Здесь модно отдыхать и модно жить.
- Загорая на пляжах, наслаждаясь прохладными коктейлями в кафе и шикарными морепродуктами в ресторанах, невольно отмечаешь КАК много вокруг красивых девушек! Как будто сошедших со страниц глянцевых журналов!



Saint-Tropez



nemokami skelbimai.lt

eslava
esuna

Тренды Лета 2013



Versace

Armani

Тренды Лета 2013 Макияж



Волшебная бирюза

- Это сезон безгранично щедр на морские, лазурные тона, легкие, воздушные как будто пронизанные морским бризом.
- А оттенки розового сочные, солнечные, коктейльные, так и хочется попробовать их на вкус!



Estee Lauder



Dior Make-up



Clarins



Burberry



Chanel



Colour Trends Spring / Summer 2013



Artdeco



YSL



Nars



Lancome



Pupa

VIVIENNE SABO


P A R I S

Чтобы почувствовать себя на волне всех модных тенденций, не обязательно лететь в Saint Tropez!

Новая лимитированная коллекция макияжа лета 2013 от марки Vivienne Sabo называется **Voyage a Saint Tropez**. Ее цвета, текстуры, исполнение позволят Вам перенестись на Лазурное побережье и узнать о самых модных тенденциях в макияже летнего сезона 2013

СОСТАВ КОЛЛЕКЦИИ

- 3 тона Сочного блеска для губ с аква-текстурой
- Карандаш для глаз классический удивительно лазурного цвета (тон 310)
- Бронзатор Voyage a Saint Tropez (1 тон)
- Тени для век Квартет 1 тон (91)
- 7 новых актуальных тонов лаков 2 в 1 Glassage



Voyage à
SAINT-TROPEZ
Коллекция макияжа
лето 2013

Voyage a Saint Tropez : бронзатор *Voyage St.Tropez*



- ❑ Бронзовый загар... Какая девушка не мечтает о нем летом? А как эффектно на его фоне выглядит бикини в бело-голубую полоску!
- ❑ Если Вы еще недостаточно загорели этим летом, то бронзатор *Voyage St.Tropez* Вам нужен обязательно! Он подарит Вам бронзовый оттенок с легким мерцанием!
- ❑ Он такой кокетливый в своей полосатой тельняшке! Приглядитесь- на нем забавный рельефный рисунок в виде морской звезды вольготно отдыхающей на песке!
- ❑ Нанесите бронзатор не только на лицо, но и на тело при помощи кисти. Эта пудра-бронзатор, покрывая кожу легкой солнечной вуалью, прекрасная «основа» для создания макияжа в бирюзово-солнечной гамме !

Voyage a Saint Tropez : тени Квартет и лазурный карандаш для глаз

- Деликатная матовая текстура теней наносится очень тонко, ощущение комфорта и легкости. Модная в этом сезоне палитра : солнечный желтый, лазурно-голубой, сочный-мятный и ежевичный.
- Роскошные сочетания, которые одинаково хороши как для дневного, так и для вечернего макияжа. Прекрасно растушевываются, Ваш макияж плавный, никаких резких линий и переходов.



Тон 91

Тон 310



- Карандаш для глаз лазурного цвета (тон 310) это не только насыщенная по тону, ровная линия... В составе карандаша витамины Е и С, пчелиный воск, которые защищают кожу, а также лецитин, который дополнительно смягчает и увлажняет.





Макияж в стиле *Saint Tropez*



ШАГ 1: На предварительно увлажнённую кожу нанесите бронзирующую пудру, используя кисть для пудры: тонкой вуалью – на лицо и декольте, и более интенсивно – на скулы, чтобы придать чертам скульптурности



ШАГ 2: Линию бровей подчеркните карандашом *Coup de Genie* подходящего оттенка: для блондинок №002



ШАГ 3: Перед нанесением теней используйте базу *Fixateur* – она поможет раскрыться гамме и обеспечит стойкость макияжа даже в самую жаркую погоду.




ШАГ 4: На внешние уголки глаз нанесите тени лазурного оттенка, растушуйте в сторону виска



ШАГ 5: На глазную складку верхнего века нанесите фиолетовый оттенок, оставив пространство под бровью нетронутым




ШАГ 6: Подвижное веко заполните мятно-зелёным оттенком, не затрагивая внутренние уголки глаз. Для более интенсивного оттенка тени можно наносить подушечками пальцев



ШАГ 7: На внутренние уголки глаз нанесите солнечно-жёлтый оттенок, он усилит голубизну глаз



ШАГ 8: Вдоль верхнего и нижнего ресничного контура проведите кокетливую стрелочку карандашом насыщенного бирюзового оттенка



ШАГ 9: Несколько штрихов туши *Cabaret* завершат макияж глаз



ШАГ 10: Завершающий штрих – соблазнительно сияющий блеск!

Тренды Лета 2013 Маникюр



Voyage a Saint Tropez : НОВЫЕ ТОНА ЛАКОВ *Glassage*



Лаки коллекции

- 7 модных глянцевых оттенков, ведь на пляже в Saint Tropez каждый день надо увлекать, быть в центре внимания !
- высокая укрывистость (даже в 1 слой) и объемный цвет-эффект глазури,
- полезные ухаживающие компоненты – кальций и экстракт шелка- позволяют использовать эти лаки без предварительного нанесения базы для ногтей. Протеины шелка способствуют уплотнению и укреплению ногтевой пластины, защищают от ломкости и расслаивания, придают ногтям блеск и прочность. Кальций- укрепляет и питает ногтевую пластину.
- не содержат толуол и формальдегид.
- 8 мл.



Voyage a Saint Tropez :

сочные блески для губ **Cocktail St.Tropez**

- Вы любите коктейльные вечеринки?
- А представьте, что она еще и проходит на пляже в Saint Tropez!
- С новыми сочными блесками для губ **Cocktail St.Tropez** вообразить это очень просто!
- Упоительная аква-текстура, фруктово-сливочные ароматы ! М-м-м, как вкусно! Так и хочется слизнуть их со своих губ !
- Масло жожоба, масло акции и экстракт подсолнуха питают и дарят длительный увлажняющий эффект.
- Эффект влажных, соблазнительных губ!
- Удобная форма аппликатора

Тон 01

Тон 02

Тон 03



Коктейльная вечеринка в *Saint Tropez*



Кокосовый Смузи

Smoothie (Смусями) называются безалкогольные молочные или сливочные коктейли с фруктами, ягодами, соками, йогуртами, приготовленные в блендере. Рецепт кокосового смузи с бананами и клубникой на 4 персоны:

3/4 чашки цельного молока
3/4 чашки кокосовых сливок
400 гр клубники (замороженной)
1 средний банан

Все ингредиенты положить и влить в блендер, взбивать до однородной массы, семена клубники должны осесть на дно. Разлить напиток по бокалам и украсить.



Bellini (Беллини)

Фирменный персиковый коктейль венецианского Harry's Bar был назван в честь художника Джованни Беллини примерно в 1948 году

Рецепт

Просекко **100** мл
Сахарный сироп Monin **10** мл
Лимон **20** г
Персик **100** г
Лед в кубиках **200** г



Клубничная Маргарита

Рецепт для любительниц клубники и ягодных коктейлей. Используем мелкий колотый лед, много льда.

45 мл золотой текилы
45 мл сахарного сиропа
45 мл сока лайма
несколько ягод клубники
колотый лед

В блендер влить текилу, сироп, сок лайма, положить ягоды и лед. Перемешать до однородности. Перелить в подготовленный бокал и украсить по желанию

Акция в поддержку выхода Коллекции

- Период проведения акции с 10 июня по 30 июля 2013.
- При покупке на сумму 399 руб. для сетей – *в покупку должен войти 1 продукт коллекции Voyage a Saint Tropez + базовый продукт*) – Подарок солнцезащитные очки!



Rachel Roy



Erdem



Jason Wu

Мерчендайзинг Коллекции Промоподставка



An aerial photograph of a coastal town built on a hillside overlooking a harbor. The water is a deep blue, and the sky is filled with large, white, fluffy clouds. Numerous sailboats are anchored in the harbor, and a few motorboats are visible. The town's buildings are colorful, with many in shades of orange and red. The water in the foreground is a lighter, turquoise color, suggesting a shallow reef or beach area.

Удачных продаж!