

Политика стабилизации ЭКОНОМИКИ

Лекция 1 - 2

Вопросы лекции

1. Предмет изучения.
2. Фискальная и денежная политики.
3. Воздействие фискальной политики на совокупный выпуск.
4. Проблемы фискальной политики. Эффект вытеснения частных инвестиций.
5. Бюджетное ограничение.

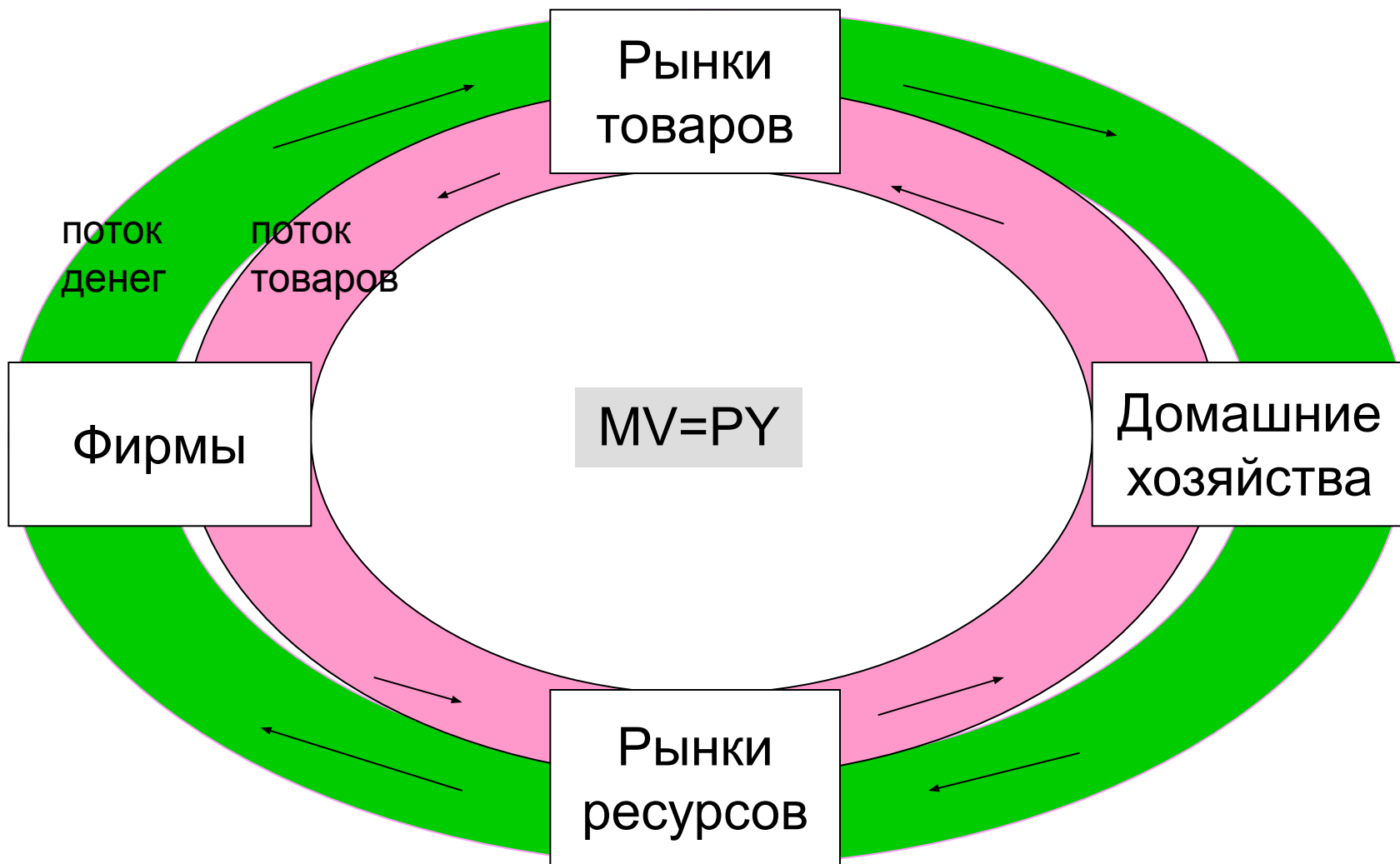
1. Предмет учебных занятий

- 1. Финансовые и фискальные методы регулирования – соотнесение понятий.
- 2. Регулирование и политика.
- 3. Литература

Учебники:

- Деньги, кредит банки. Под ред. В.В.Иванова, Б.И. Соколова.
- Финансовые рынки: учебник/под ред. В.В.Иванова.
- *Р.Миллер, Д.Ван-Хуз.* Современные деньги и банковское дело.
- *Ф.Мишкин.* Экономическая теория денег, банковского дела и финансовых рынков.

Модель кругооборота



2.

- *Финансовая (фискальная) политика – политика, направленная на регулирование и предотвращение нежелательных изменений совокупного спроса посредством планируемых изменений государственных расходов и налогов.*
- *Денежная политика – политика регулирования совокупного спроса посредством планируемых изменений резервов банков.*

Сопоставление фискальной и монетарной политик

Субъекты, цели, инструменты, характер воздействия

- Прямое воздействие на ВВП фискальной политики. Государственные расходы – составная часть ВВП.
- Косвенное воздействие монетарной политики через банки, финансовые рынки (деньги и процентные ставки)

Цели политики

- Стабилизация экономики
- Стабилизация цен

Инструменты фискальной политики

- Спад в экономике → дефицитное финансирование
рост государственных расходов
снижение налогов
сочетание (1) и (2)
- Инфляционный «перегрев» → профицит бюджета
снижение расходов
повышение налогов
сочетание (1) и (2)

3. Воздействие фискальной политики на совокупный выпуск

- Государственные расходы являются составной частью совокупных расходов, определяющих ВВП.
- Изменение государственных расходов оказывает мультипликационный эффект.

Определение совокупного выпуска

- Совокупный спрос Y^{ad}

$$Y^{ad} = C + I + G + NX$$

- Условие равновесия в экономике

$$Y = Y^{ad}$$

Структура совокупного спроса

- Потребительские расходы:

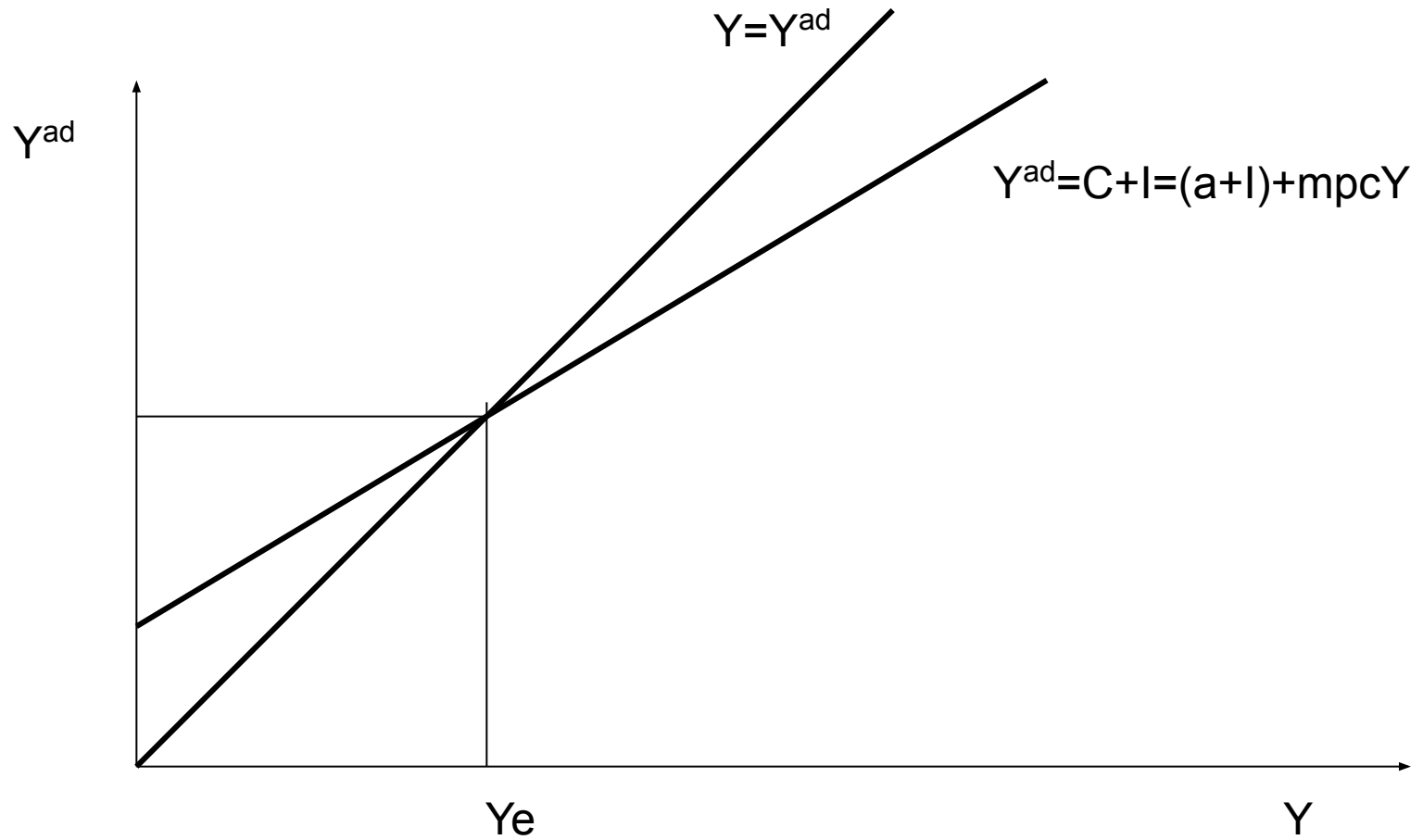
$$C = a + mpcY_d = a + mpc(Y - T)$$

- Инвестиционные расходы

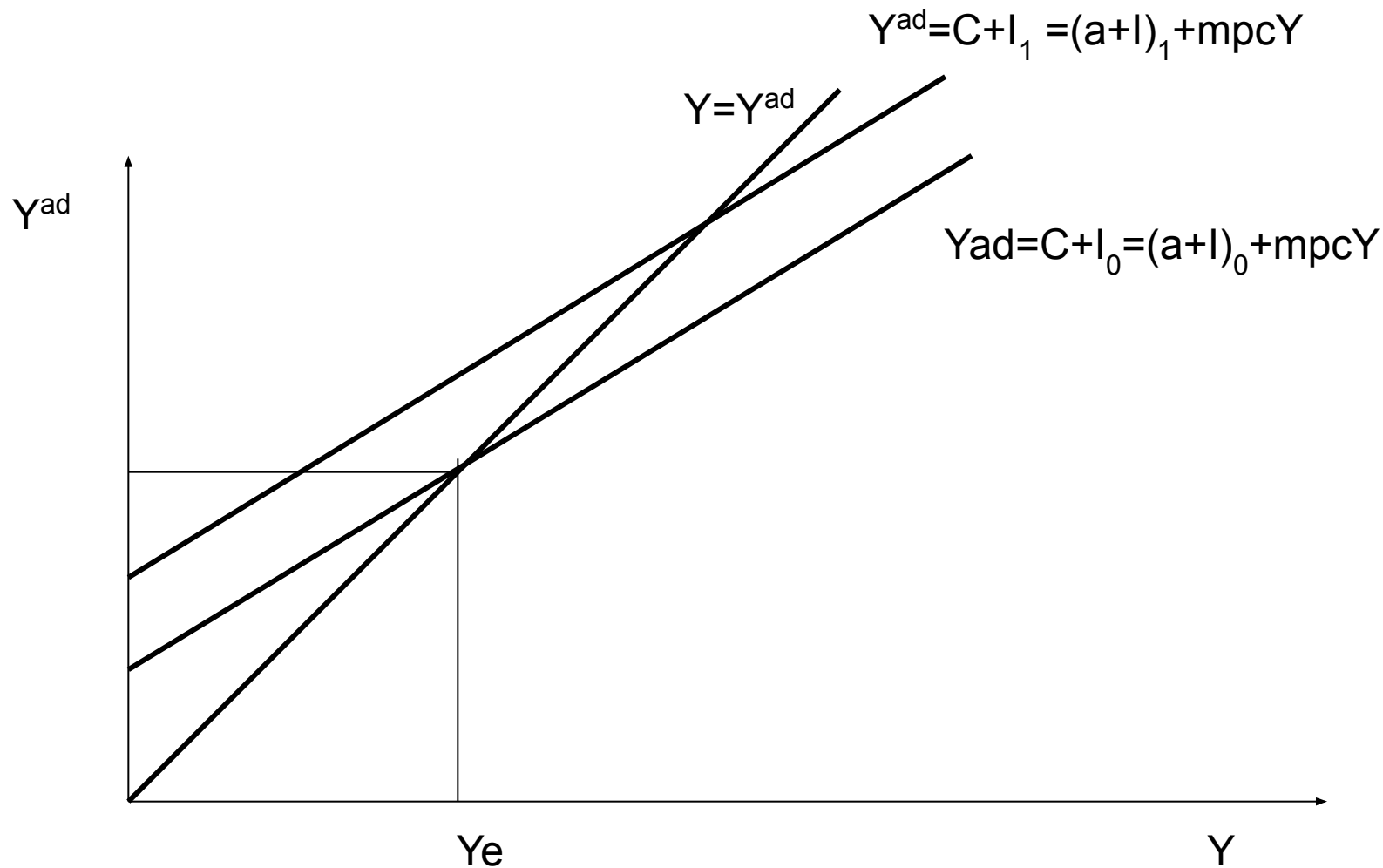
$$I = I_k + I_s$$

- Государственные закупки (G)
- Чистый экспорт (NX)

Кейнсианский крест



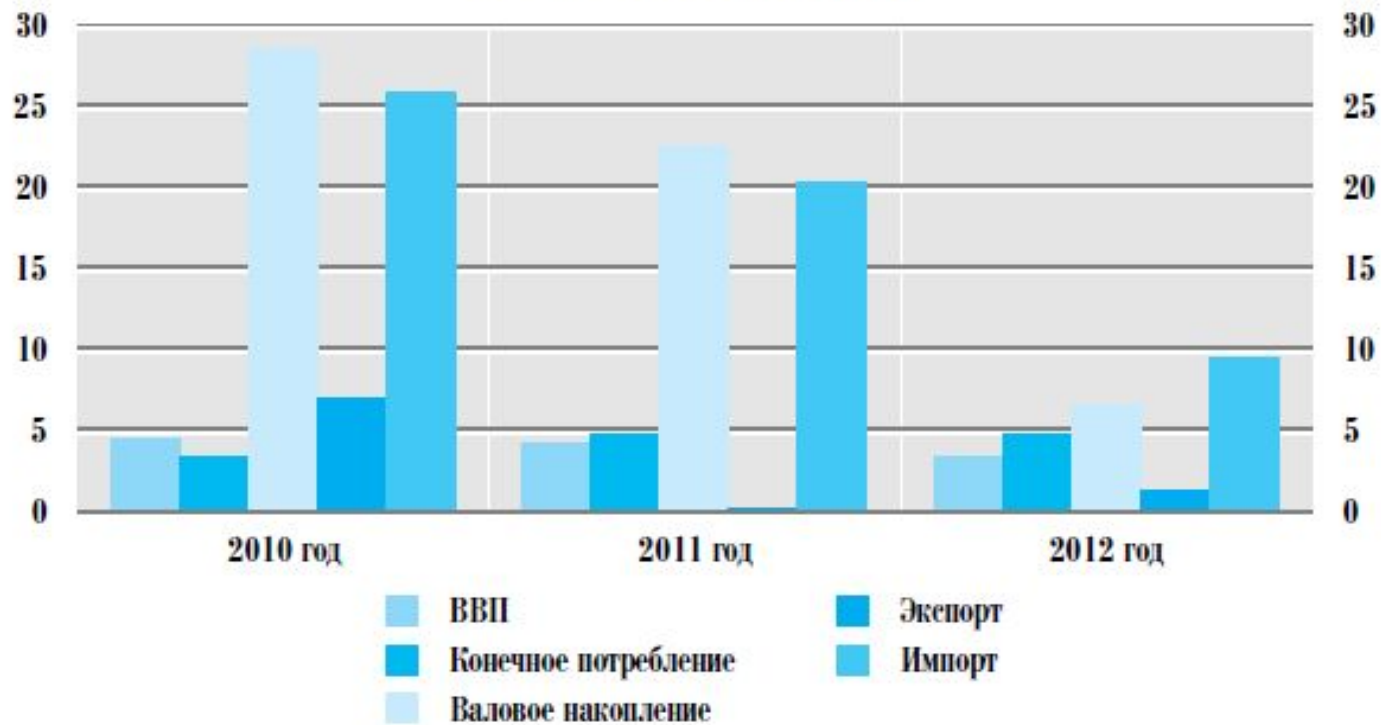
Кейнсианский крест



Динамика инвестиций в РФ



ДИНАМИКА ЭЛЕМЕНТОВ ИСПОЛЬЗОВАНИЯ ВВП
(в % к предыдущему году)



Мультипликатор расходов

$$\frac{\Delta Y}{\Delta A} = \frac{1}{1 - mpc}$$

$$Y = Y^{ad} = a + mpcY + I$$

$$Y - mpcY = (1 - mpc)Y = a + I$$

$$Y = (a + I) \frac{1}{1 - mpc} = A \frac{1}{1 - mpc}$$

Таблица 3. Расчет мультипликатора автономных расходов.

Период	Ставка подходного налога t	Предельная склонность к потреблению MPC	Предельная склонность к импортированию MPI _m	Мультипликатор
2004 – 2007	0,087	0,680	0,278	1,52
2007 – 2011	0,109	0,724	0,315	1,49

Факторы совокупного выпуска

- Автономные потребительские расходы
- Планируемые инвестиционные расходы
- Государственные расходы
- Налоги
- Внешняя торговля

$$A = a - mpcT + I + G + NX$$

Выводы:

- Кейнсианская модель показывает, что правительство может реально повлиять на совокупный выпуск.
- Рецепт выздоровления экономики – стимулирующая бюджетно-налоговая политика.

Задание

Экономика страны характеризуется функцией совокупных расходов вида $AE = C + I + G + NX$, где $C = c(Y - T)$, $T = tY$, I , G , NX – независимые переменные.

А) страна вступает в войну, что увеличивает государственные расходы. Покажите эффект от роста военных расходов на кейнсианском кресте.

Б) Действие каких факторов может уменьшить мультипликационный эффект? Укажите соответствующие параметры функции совокупных расходов и проиллюстрируйте их действие на графике.

4. Проблемы политики

- Временные лаги
- Проблемы общей политики
- Эффект вытеснения частных инвестиций
- Эффект чистого экспорта

Полное вытеснение частных расходов

- явление полного замещения частных расходов государственными в результате проведения стимулирующей фискальной политики.

$$G \uparrow \rightarrow i \uparrow \rightarrow C \downarrow, I \downarrow, NX \downarrow$$

$$C + I + G + NX = \textit{const}$$

5. Финансирование бюджетного дефицита

Бюджетное ограничение правительства:

$$G - T = B + MB$$

Бюджетный дефицит финансируется:

- a) займами (B)
- b) эмиссией денег (MB)

Условия финансирования дефицита за счет эмиссии:

- a) значительная величина (больше 15% к ВВП)
- b) нет развитых и емких финансовых рынков
- c) в результате заимствований повышаются процентные ставки

Таблица 2. Источники финансирования дефицита федерального бюджета в 2012-2015 гг., млрд. руб.

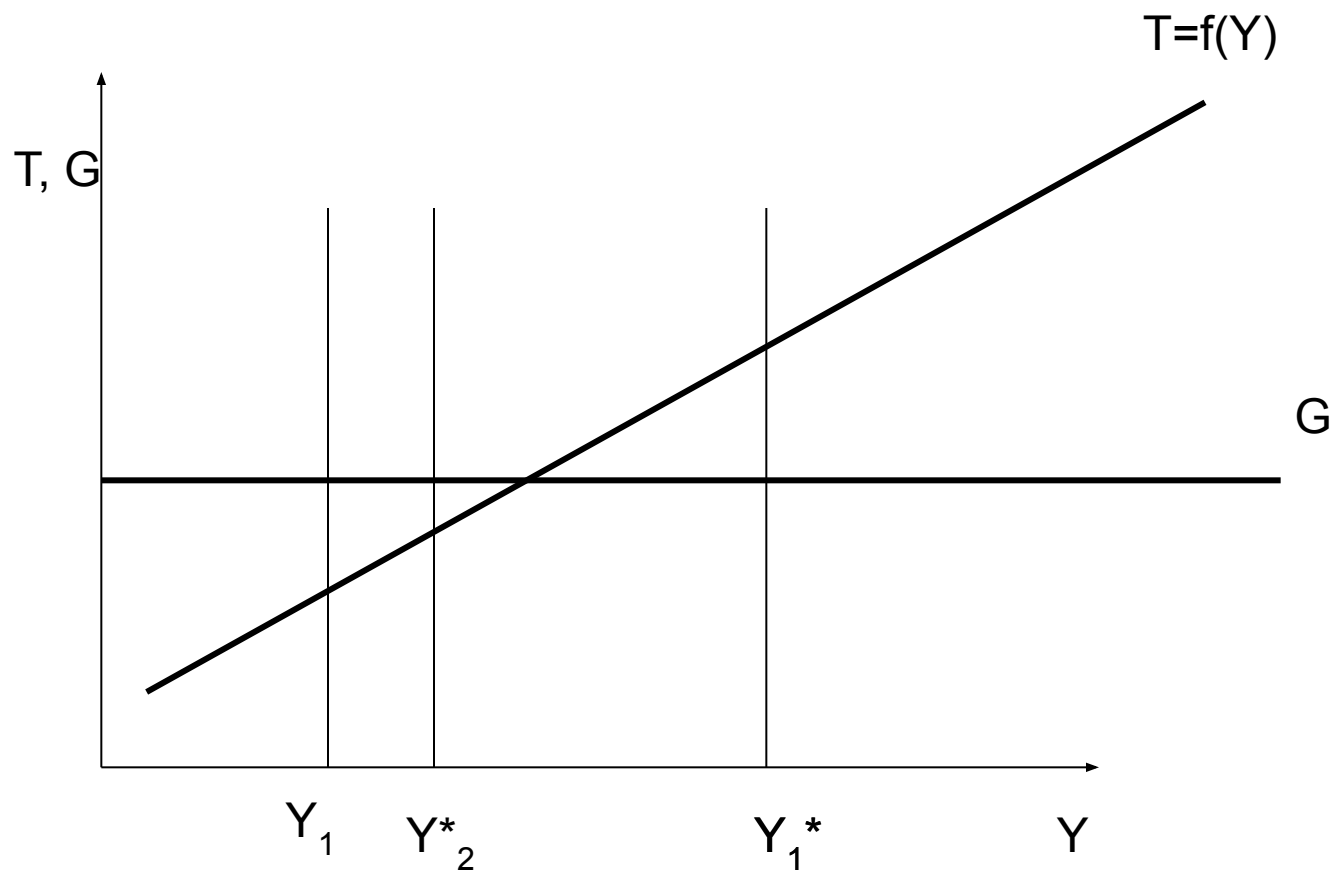
Показатель	2012	2013	2014	2015
Дефицит федерального бюджета	-68,1	-521,4	-143,6	-10,8
Государственные заимствования, в том числе:	842,1	606,5	563,4	414,4
привлечение	1 519,9	1 448,8	1 079,3	1 356,4
погашение	-677,8	-842,3	-515,9	-942,0
Государственные внутренние заимствования, в том числе:	709,8	448,6	398,5	306,5
привлечение	1 310,2	1 213,2	842,2	1 114,8
погашение	-600,4	-764,6	-443,7	-808,3
Государственные внешние заимствования, в том числе:	132,3	157,9	164,9	107,9
привлечение	209,7	235,6	237,1	241,6
погашение	-77,4	-77,7	-72,3	-133,7
Использование Резервного фонда	-830,3	-373,4	-596,3	-818,6
Использование Фонда национального благосостояния	7,5	5,7	7,5	8,9
Приватизация	300,0	427,7	330,8	595,1
Исполнение государственных гарантий Российской Федерации	-109,9	-58,3	-89,6	-160,0
Прочее	-141,3	-86,7	-72,1	-29,0

Источник: Минфин России

Распознавание фискальной политики

Бюджет полной занятости определяется уровнем бюджетного профицита или дефицита, который мог бы иметь место, если бы в экономике в исследуемый период существовала полная занятость.

Бюджет полной занятости



Распознавание фискальной политики

Бюджет полной занятости	Фактический бюджет	Диагноз (причина)
профицит	дефицит	циклический (спад)
дефицит	дефицит	структурный (стимулирование экономики)