

# Смешарики

## Автоматизация звука "Р"



## Цель:

закрепление правильного произношения звука «Р» в словах.

## Задачи:

- развивать фонематический слух: определение наличия звука в слове, подбор рифмующихся слов;
- упражнять в образовании относительных прилагательных;
- учить согласовывать числительные с существительными;
- упражнять в словоизменении;
- учить делить слова на слоги, определять местоположение звука в слове.

## Управление презентацией:

листать слайды – кнопка



узнать задание - кнопка



Сегодня мы будем учиться правильно произносить  
звук «Р» и побываем у Смешариков.



Нюша делает дома уборку.  
Помоги ей навести порядок.  
Ищи картинки (перечисленные внизу),  
называй и щелкай по ним.  
**Четко произноси звук «Р».**



Пирамидка, расческа, ручка, ракушка, шарф, груша, рукавица, гитара.

Нюша решила украсить свой дом гирляндой с флажками. Выбери флажки с картинками на звук «р». Называй картинки и щелкай мышкой по тем, в названии которых слышится звук «р».

Чтобы убрать текст задания, щелкните по нему.






Лосяш смотрит в подзорную трубу.  
Щелкай по кругу и называй,  
что он увидел.

**Четко произноси звук «Р».**  
Чтобы убрать текст задания,  
щелкните по нему.



Копатыч готовит соки для друзей.  
Какой сок из арбуза? – ... (арбузный).  
Из моркови? – ... (морковный),  
из смородины? – ... (смородиновый) и т. д.  
Щелкай по картинке и называй сок.  
**Четко произноси звук «Р».**  
Чтобы убрать текст задания, щелкните по нему.

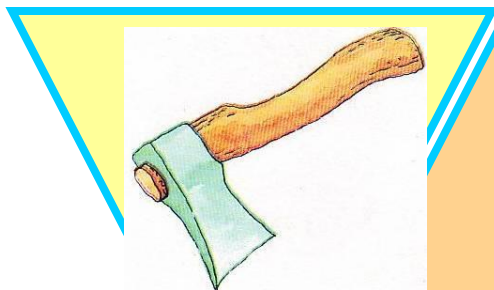




Бараш сочиняет  
стихотворение.  
Помоги ему  
подобрать рифмы к  
картинкам в рамках,  
Называй и щелкай по  
картинкам в середине.

**Четко произноси  
звук «Р».**

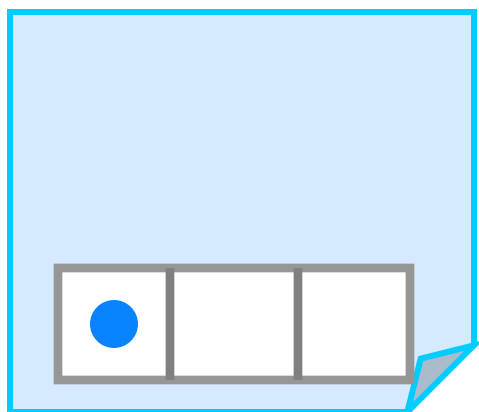

Чтобы убрать текст  
задания, щелкните  
по нему.





Карыч отправился на рыбалку.  
Посчитай сколько рыбок он поймал.  
Щелкай по рыбкам и произноси:  
«Одна рыбка, две рыбки, три рыбки ...»  
Чтобы убрать текст задания,  
щелкните по нему.





Крош рисует красками. Какие рисунки он нарисовал на каждом листке?  
Называй картинку, определяй место звука «Р» в слове и щелкай по картинке.

**Четко произноси звук «Р».**

Чтобы убрать текст задания, щелкните по нему.





Совунья приготовила для смешариков угощение: пирог, торт, горох, сыр, баранку, грушу.

Определи в названии какого угощения один слог, два слога, три слога.

Называй и щелкай по картинке («пирог», в слове «пирог» 2 слога и т. д.).

**Четко произноси звук «Р».**



Смешарики прощаются с тобой: «До свидания.  
Старайся правильно произносить звук «Р».



*Уважаемые взрослые!  
Чистоговорки, стихи,  
презентации по  
развитию речи  
Вы можете найти на страничке*

<http://vk.com/club.logopedia>

