



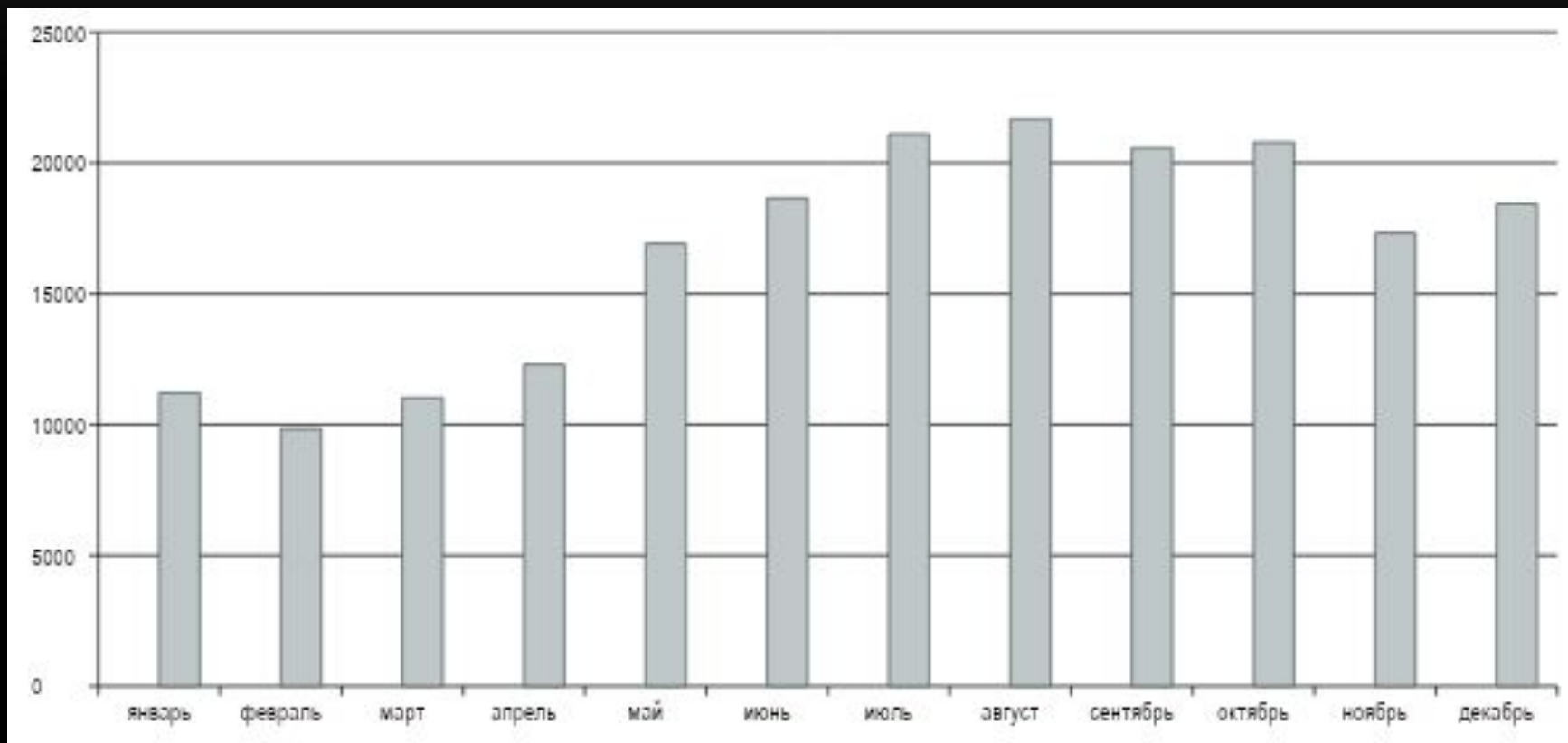
ФАКУЛЬТЕТ ИСКУССТВ, СОЦИАЛЬНЫХ И
ГУМАНИТАРНЫХ НАУК



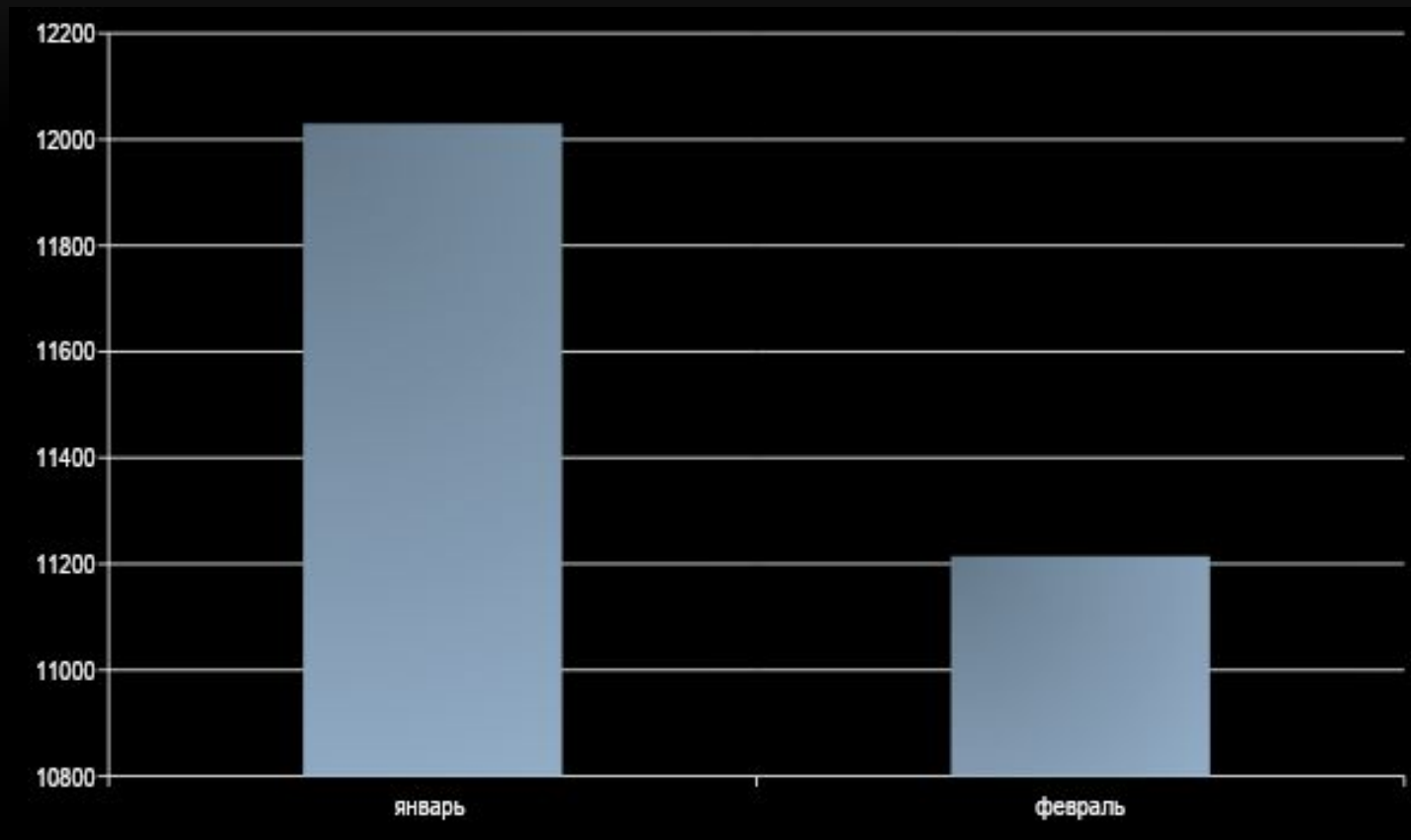
ФАКУЛЬТЕТ ИСКУССТВ, СОЦИАЛЬНЫХ И ГУМАНИТАРНЫХ НАУК

Социально-значимый проект «Берегись автомобиля»

ПО ДАННЫМ СТАТИСТИКИ ДОРОЖНО-ТРАНСПОРТНЫХ ПРОИСШЕСТВИЙ ЗА 2011 ГОД ОБСТАНОВКА НА ДОРОГЕ ВЫГЛЯДИТ СЛЕДУЮЩИМ ОБРАЗОМ:



ПО ДАННЫМ СТАТИСТИКИ ДОРОЖНО-ТРАНСПОРТНЫХ ПРОИСШЕСТВИЙ ЗА 2012 ГОД ОБСТАНОВКА НА ДОРОГЕ ВЫГЛЯДИТ СЛЕДУЮЩИМ ОБРАЗОМ:




**ЗА 2011 ГОД ЖЕРТВАМИ АВТОАВАРИЙ В ТУЛЬСКОЙ
ОБЛАСТИ СТАЛИ 18 ДЕТЕЙ-ПЕШЕХОДОВ И БЫЛИ
ТРАВМИРОВАНЫ 80 ЧЕЛОВЕК**




Внимание! Интенсивное

Переходи улицу только на зелёный свет светофора!



Светофор- большой помощник,
Лучший друг для всех в пути.
Он всегда предупреждает
Цветом, можно ли идти.

Красный свет - опасность рядом,
Стой, не двигайся и жди,
Никогда под красным взглядом
На дорогу не иди!



Жёлтый светит к переменам,
Говорит: "Постой, сейчас
Загорится очень скоро
Светофора новый глаз".



Перейти дорогу можно
Лишь когда зелёный свет
Загорится, объясняя:
"Всё, иди! Машин тут нет!"

Изучи дорожные знаки, чтобы не нарушать правила

Много есть различных знаков -
Эти знаки нужно знать,
Чтобы правил на дороге
Никогда не нарушать.



Красный круг обозначает
Обязательный запрет.
Он гласит: "Нельзя так ехать"
Или "Тут дороги нет".

А ещё бывают знаки -
Взяты в синенький квадрат.
Как и где проехать можно,
Эти знаки говорят



Синенький прямоугольник
Вам покажет, где найти
Остановку и заправку -
Всё, что нужно вам в пути.






Председатель
экспертной комиссии

Шайденко

Н.А. Шайденко

2011 г.

ЦЕЛЕВОЕ НАЗНАЧЕНИЕ ПРОЕКТА

A group of children are performing on a stage. One child on the left is wearing a blue cap with 'ЮУД' and a blue shirt, holding a microphone and papers. Another child is wearing a blue cap with 'ЮУД' and a blue shirt, holding a traffic light. A child is wearing a white coat and a red and white striped hat with a long orange nose. A child is wearing a green shirt and a green cap. A child is wearing a red shirt and a red cap. A child is wearing a yellow shirt and a yellow cap. A child is wearing a colorful patterned shirt and a large blue hat. The background features a whiteboard, a podium, and a window with orange curtains.

ФОРМИРОВАНИЕ У ДЕТЕЙ МЛАДШЕГО ШКОЛЬНОГО
ВОЗРАСТА ЗНАНИЙ О ПРАВИЛАХ ДОРОЖНОГО
ДВИЖЕНИЯ И ПРАВИЛЬНЫХ ПОВЕДЕНЧЕСКИХ НАВЫКОВ
НА ДОРОГЕ

ЗАДАЧАМИ ПРОЕКТА ЯВЛЯЛИСЬ:

- СОЗДАНИЕ СТУДЕНЧЕСКОГО ВОЛОНТЕРСКОГО ОТРЯДА;
- ОРАГНИЗАЦИЯ ПОЗНАВАТЕЛЬНОЙ, ТВОРЧЕСКОЙ, ИГРОВОЙ ДЕЯТЕЛЬНОСТИ УЧАЩИХСЯ МЛАДШИХ КЛАССОВ ШКОЛ ГОРОДА ПО УСВОЕНИЮ ПРАВИЛ ДОРОЖНОГО ДВИЖЕНИЯ;
- АНАЛИЗ ЭФФЕКТИВНОСТИ РЕАЛИЗАЦИИ ПРОЕКТА.

РЕАЛИЗАЦИЯ ПРОЕКТА НАЧАЛАСЬ С ДЕКАБРЯ 2011 ГОДА



В РАМКАХ ПРОЕКТА ЗАПЛАНИРОВАНЫ:

- КОНКУРС ДЕТСКИХ РИСУНКОВ, ОРГАНИЗАЦИЯ ВЫСТАВКИ ЛУЧШИХ РАБОТ;
- РЕШЕНИЕ РЕБУСОВ И КРОССВОРДОВ;
- ТЕМАТИЧЕСКАЯ ИГРА «ПОЛЕ ЧУДЕС».

УПРАВЛЕНИЕ ГОС
БЕЗОПАСНОСТ
УВД Т

БЛАГ

НА

Голо

за многолетнюю
аварийности среди
личный вклад в д
дорожного движен
образования Г

Начальник УТИБД
УВД по Тульской об
ПОДПОЛКОВНИК МИЛ



ГРАМОТА

УВД по Тульской области

награждается

курсант-инструктор Тульской городской молодежной
общественной организации «Юные инспектора дорожного
движения»

Головина

Юлия

За активную работу по профилактике дорожно-
транспортного травматизма среди детей и подростков
города Тулы и Тульской области

Начальник УВД
генерал-майор милиции

С. Матвеев

Приказ №304/лс от 23 октября 2009 года



ТНАЯ ОТА

ВЕННОЙ ИНСПЕКЦИИ
КОГО ДВИЖЕНИЯ
ОБЛАСТИ

ДАЕТ

*Александровна
Тульской Горо
ской Общественной Организа
ции «Юные Инспекторы Дорожного
Движения» в профилактике
небезопасного поведения на дороге
и организации общешкольных
мероприятий Школы №10
Тулы*

А. Власов

Тула

A group of children, some wearing blue caps and shirts with the Cyrillic word 'КОСАА' (Kosaa) and others wearing green caps and shirts, are gathered around a dark wooden table. They are focused on various activities, including playing with colorful toy cars and cards. The scene is brightly lit, suggesting an indoor event or workshop.

СПАСИБО ЗА ВНИМАНИЕ!