

Основи веб-дизайну.

Практична робота

«Автоматизоване створення веб-






Основні питання

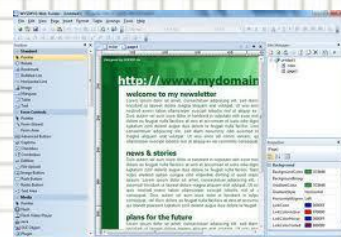


- веб-дизайн,
- кольорова гама,
- навігація,
- браузер,
- статична веб-сторінка



Питання на повторення

1. Які є способи створення сайтів?
2. Що таке хостинг?
3. Де «знаходиться» редактор веб-сайтів?
4. Які можливості має система керування вмістом сайту?
5. У чому полягає процес реєстрації?
6. Що таке сервіс Веб 2.0?
7. Які принципи Веб 2.0?



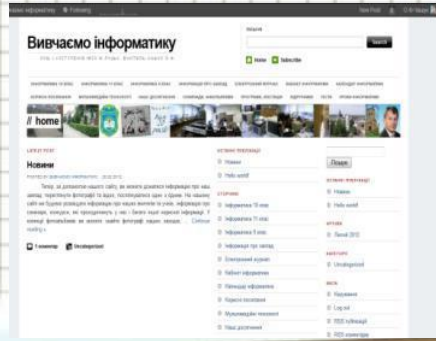
Як грамотно, красиво та доступно оформити сайт?



Стильний веб-сайт

означає:

- сторінки мають виражену приналежність до всього сайту,
- легко орієнтуватися,
- пошук інформації не є небезпекою «загубитися» в лабіринті інформації,
- не згаяти час,
- виражається і матеріальними цінностями





Веб-дизайн



Веб-дизайн (від англ. *Web design*) — галузь веб-розробки і різновид дизайну, завданням якого є проектування призначених для користувача веб-інтерфейсів для сайтів або веб-додатків.



Веб-дизайнери **проектують** логічну структуру веб-сторінок, **продумують** найзручніші рішення подання інформації та художньо **оформляють** веб-проект.



У результаті перетину двох галузей людської діяльності веб-дизайнер повинен бути знайомий з останніми **веб-технологіями** і мати відповідні **художні здібності**.





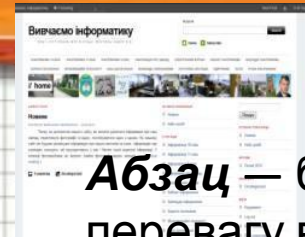
Основи веб-дизайну



AaBbCcDdEeFfGgHhIiJjKkLlMmNn
OoPpQqRrSsTtUuVvWwXxYyZz

AaBbBvflГдДдЕеЖжЗзИиЙйКкЛл
МмНнОоПпРрСсТтУуФфХхЦцЧч
ШшЩщЪъЫыЬьЭэЮюЯя

Шрифт — у межах одного веб-сайту не повинен багато розбіжностей за такими характеристиками, як гарнітура



Абзац — бажано, щоб мав перевагу вирівнювання на сторінці

Графічне оформлення сайту має пов'язуватись із загальною кольоровою гаммою



Навігація веб-сторінкою — не дає змогу користувачеві загубитися на сайті. Завжди потрібно залишати відвідувачеві можливість перейти на головну сторінку сайту.

Кольорова гама — вона починається з вибору тих трьох кольорів сторінки, які використовуються для подання основного тексту, звичайних і відвіданих посилань.



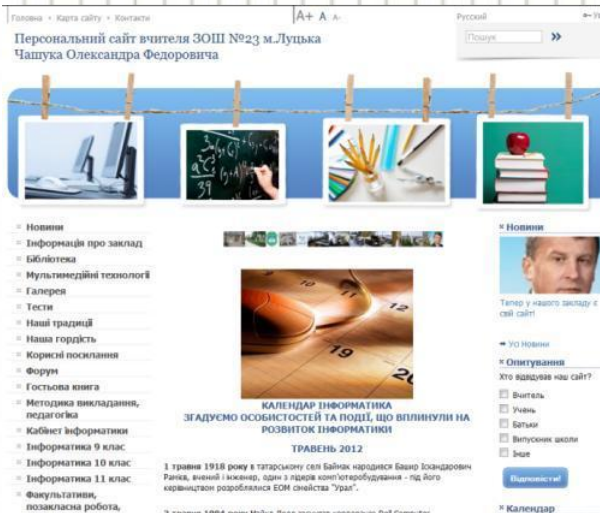


Кольорова



гама

Кольорова гама повторюється,
і таким чином у користувача
створюється почуття зв'язності,
єдності сайту.



Дотримання правил дозволить
надати сторінкам професійного
вигляду і зробити інформацію
офіційного сайту доступною і
корисною.



Кольорова



Як дібрати колір для сайту?

Пам'ятати

Важливо пам'ятати про таке:

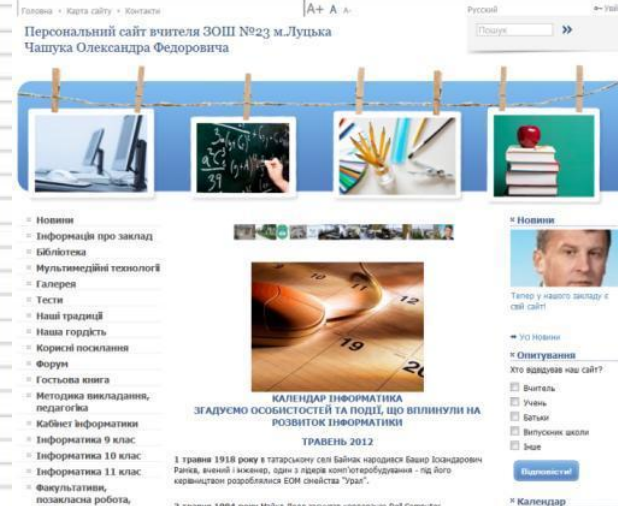
яскравість, тон і насиченість кольору мають відповідати фірмовому стилю сайту;

колір слід добирати з урахуванням на аудиторію цього ресурсу;

кількість використовуваних кольорів не повинна перевищувати трьох;

кольори, що використовуються на сайті, повинні взаємодіяти і гармоніювати між собою;

вживання кольору повинно відповідати елементарним правилам логіки.





Кольорова



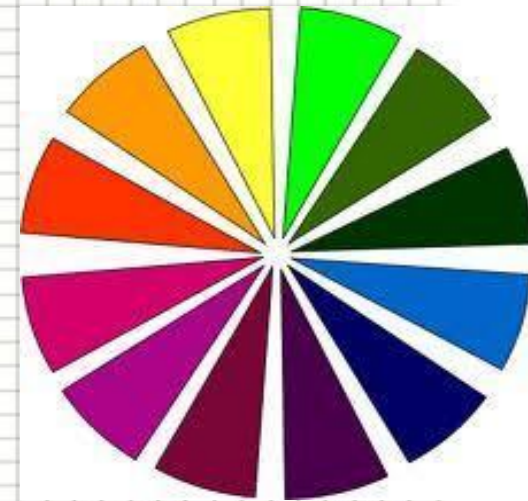
Можливі такі методи поєднання кольорів:

метод використання прилеглих кольорів;

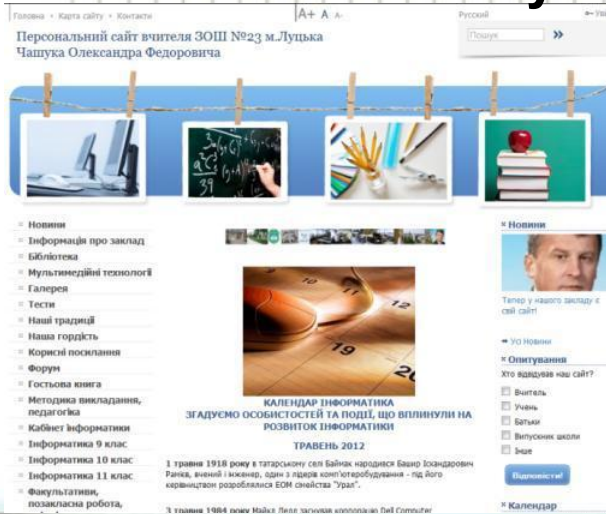
метод використання протилежних кольорів, контрастність;

метод використання природних поєднань кольорів;

метод використання кольору різного ступеня насиченості;



метод використання прилеглих кольорів.





Контент
Дизайн
Кольори
Шрифти
Іконки
Анімація
Звук
Інформація

Правила дизайнерів



Перше правило професійного веб-дизайнера: він має знати, як **виглядають** створені ним сторінки в **браузерах** та їх версіях.



Друге правило професійного веб-дизайнера: він має передбачити, як **виглядатимуть** створені сторінки з **урахуванням колірів**



- Arial/Helvetica
- Verdana
- Tahoma
- Trebuchet MS
- Georgia
- Times New Roman
- Courier New
- Comic Sans MS

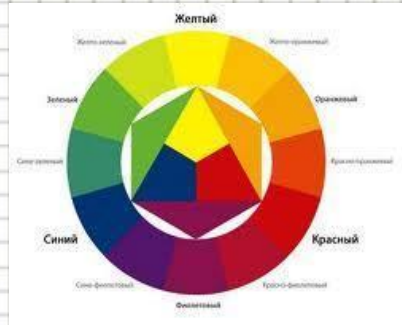
Третє правило — потрібно використовувати тільки **стандартні шрифти** Arial, Times New Roman, Courier.



WEB



Web-дизайн



Основи веб-дизайну.

Практична робота

«Автоматизоване створення веб-



Практичне завдання

«Автоматизоване створення веб-



1. Проаналізувати
можливості сайту
ua.mylivepage.com щодо
створення власного сайту.
2. Зареєструватися на цьому
сайті (3 кроки).
3. Проаналізувати
можливості вбудованого
редактора веб-сайтів.

1. У вибраній системі створити сайт,
присвячений життю класу. (**mylivepage**
або **ucoz**)
2. Створити пропоновані сторінки,
наповнити їх текстовим та графічним
матеріалом.
*Головна — клас, фото класу, список
учнів, класний керівник.
Моя школа — фото, адреса,
адміністрація, контактні дані.
Це я — фото, хобі тощо.*
3. Організувати на веб-сайті *чат,
опитування, календар.*

Адресу сайту надіслати вчителеві електронною поштою