

Аквасгрим





Аквагрим – это искусство изменения внешности с помощью обезжиренных косметических красок на водной основе и натуральных красителях, которые не вызывают раздражения и абсолютно безопасны для кожи.



Аквагрим – уникальная техника, которая сочетает в себе искусство театрального грима, рисования акварельными красками и макияжа.

Аквагрим бывает двух видов:

1. *Сухой* спрессованный порошок (внешне напоминает акварельные краски)



2. *Жидкий (кремовый)*





Основные инструменты:

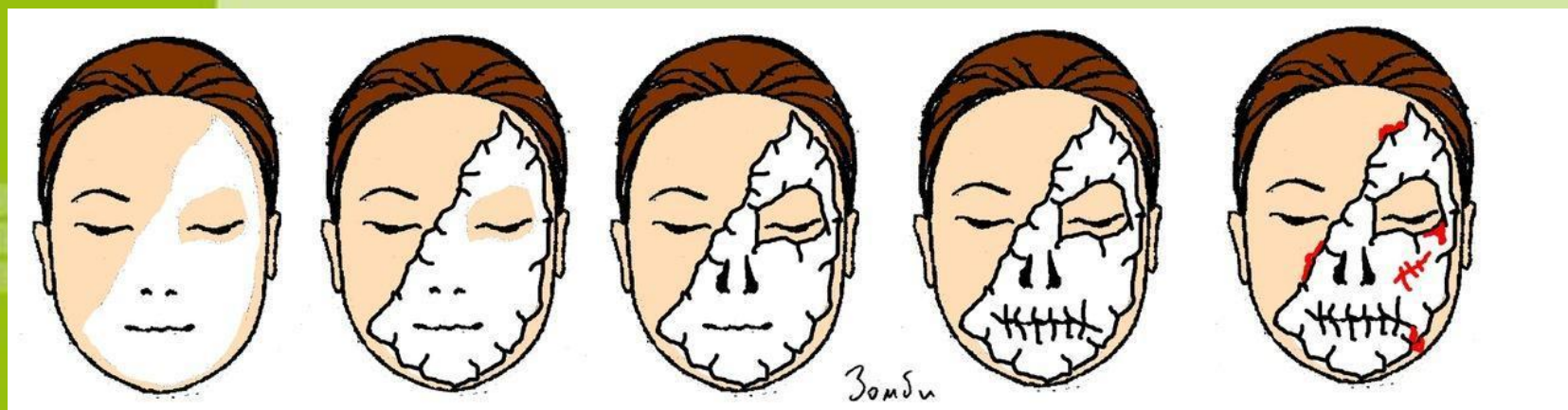
- набор спонжей – губок для нанесения тона на лицо
- кисточки для рисования – минимум 2 шт. – широкая и узкая
- бумажные полотенца (салфетки)
- ватные палочки
- емкости для воды - 2 шт. (одна с мыльной водой, чтобы мыть кисти, после рисования грима несколькими детям)
- альбом с рисунками-примерами

Этапы аквагрима:

1. Подготовительный
2. Наложение тона
3. Прорисовка линий, контуров и элементов грима
4. Заключительный



Этапы нанесения аквагрима:




ПРОСТОЙ АКВАГРИМ – без нанесения тона на все лицо




СЛОЖНЫЙ АКВАГРИМ – с нанесением тона на все лицо



Медвежонок



Клоун





Жираф



Слон

Волк



Заяц



Панда






Дракон










Аквагрим на руках



Аквагрим на руках




copypast.ru



copypast.ru



copypast.ru







Творческих успехов!