



## Тема уроку:

*Форматування документу:  
шрифт – його параметри.  
Перевірка орфографії.  
Форматування абзаців.  
Табуляція*





## Мета уроку:

### *навчити:*

- прийомам редагування та форматування символів, абзаців, сторінок,
- використання шрифтів та перевірки орфографії;

### *розвивати:*

- практичні навички та вміння щодо оформлення текстової інформації за допомогою засобів пункту горизонтального меню «Формат»;

### *виховувати:*

- уважність, спостережливість, дисциплінованість, вимогливість до себе, бережливе ставлення до майна.
- культуру споживача ПК





**Форматування  
документу**

*Форматування  
символів*

*Форматування  
абзаців*

*Форматування  
сторінок*

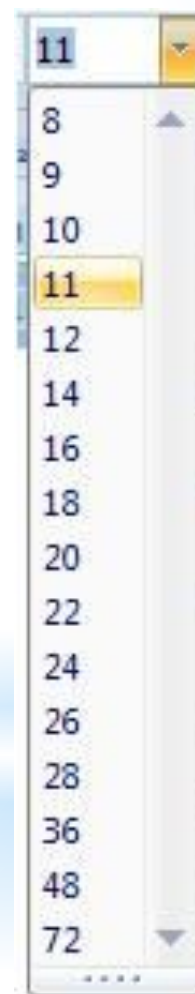




## Розкритий список «Шрифт»



## Розкритий список «Розмір шрифту»





# Типи шрифтів

Times New Roman	шрифт із засічками
Arial	шрифт без засічок
Courier New	шрифт фіксованої ширини
<i>Monotype Corsiva</i>	<i>каліграфічний рукописний шрифт</i>
Comic Sans MS	недбалий шрифт
Σψμβολ (Symbol)	символьний шрифт
☉)(■Υο Ω)(■Υο◆(Winglings)	піктографічний шрифт







## Вибір накреслення

- Ж** (Напівжирний),
- К** (Курсив),
- У** (Підкреслений)

панелі інструментів  
**Головна**

## Комбінації клавіш для форматування символів

**Ctrl+B**

Напівжирне  
написання



**Ctrl+I**

Курсив



**Ctrl+U**

Підкреслення




**Ctrl+пробіл**

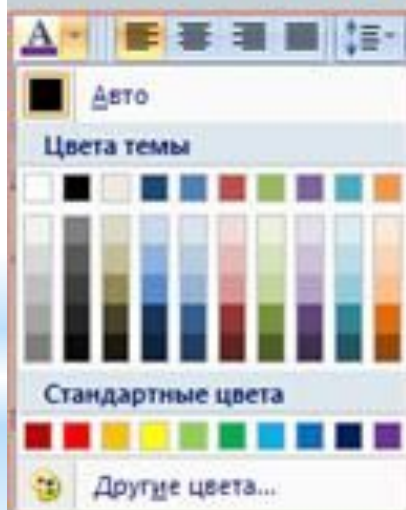
Скасування  
форматування





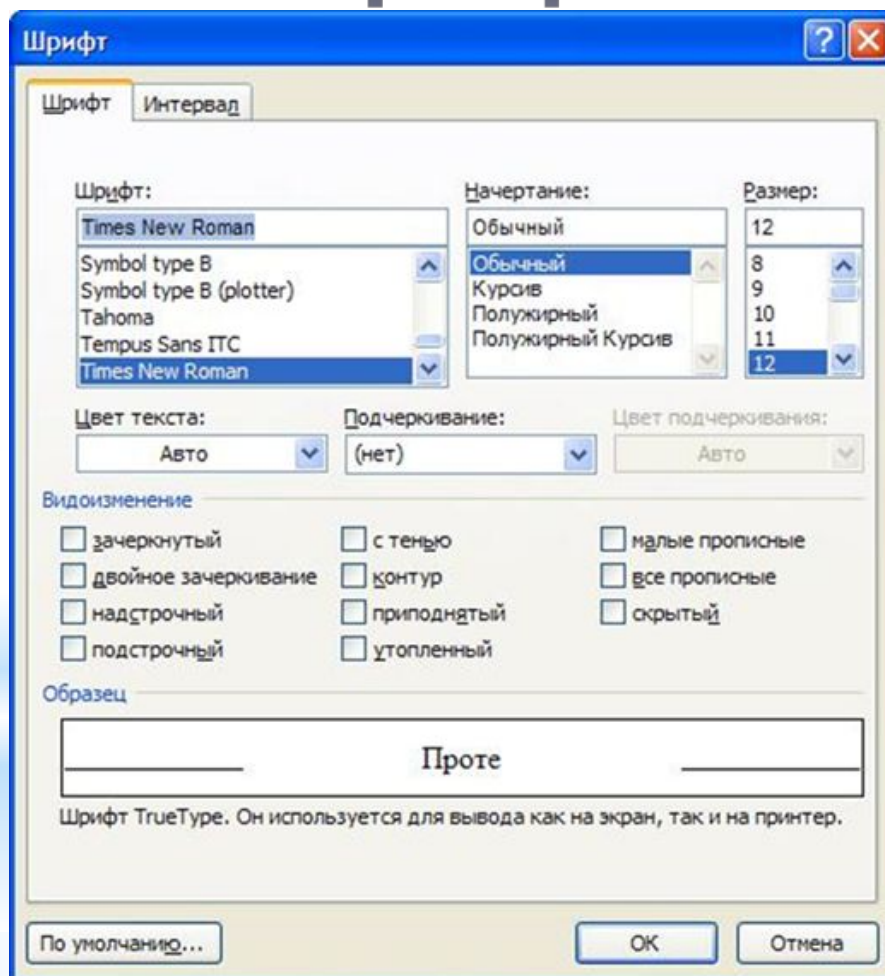
## Вибір кольору

Колір вибирають з палітри, що відкривається після клацання стрілочки праворуч від кнопки  (Колір шрифту) або серед **Інших кольорів** в спектрі





# Діалогове вікно Шрифт







# Вирівнювання тексту

За умовчанням зазвичай виконується вирівнювання за лівим краєм, тобто лівий край тексту — рівний, а правий — рваний

Вирівнювання за правим краєм застосовують здебільшого для епіграфів та підписів у кінці тексту

Центрування (вирівнювання по центру) — застосовують здебільшого для заголовків

Однак найчастіше текст вирівнюють за шириною, коли рівні і лівий, і правий його краї





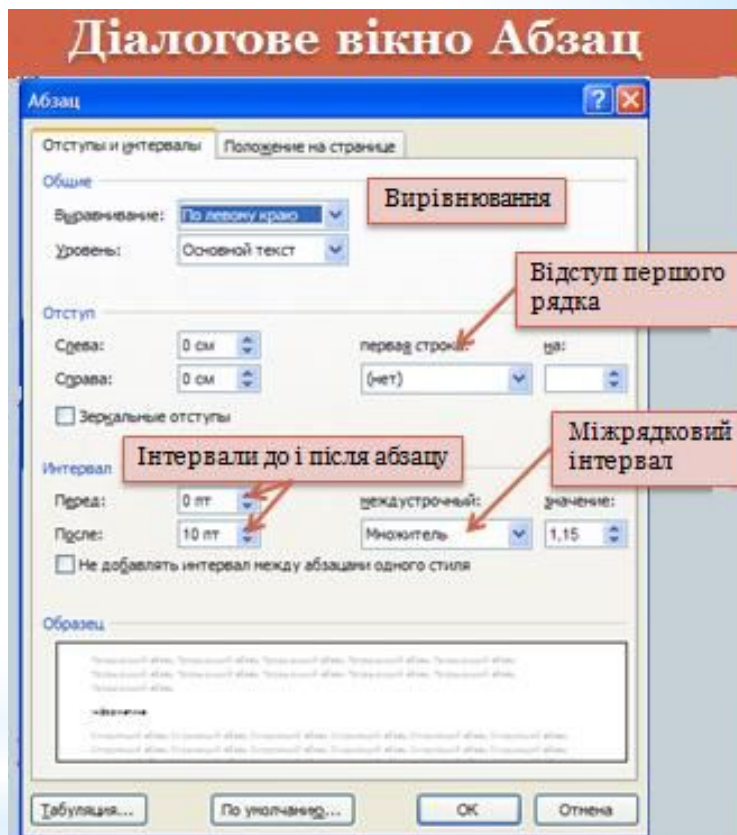
*Спосіб вирівнювання тексту зручно задавати за допомогою комбінацій клавіш:*

- *Ctrl+L — за лівим краєм,*
- *Ctrl+R — за правим краєм,*
- *Ctrl+E — по центру,*
- *Ctrl+J — за шириною.*



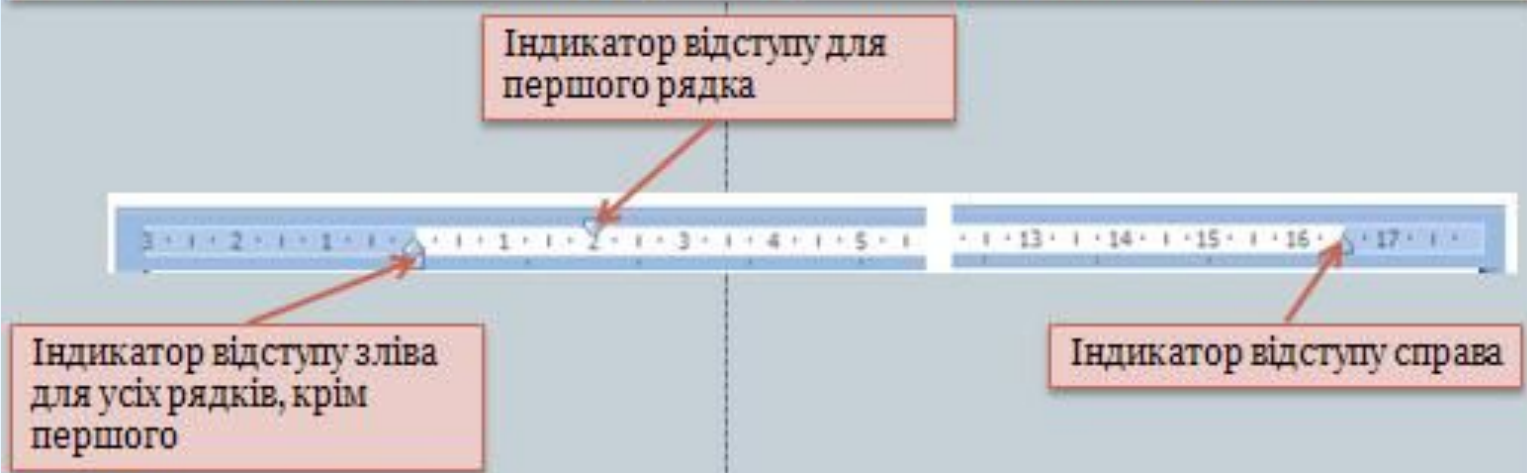


# Панель інструментів Абзац





## Відступи зручно встановлювати за допомогою спеціальних індикаторів горизонтальної лінійки



Об'єкт	Властивість	Значення
--------	-------------	----------







## Перевірка правопису

Справочные материалы

Тезаурус

Перевод

Правописание

Справочные материалы

Искать:

Оформлення елементів, такі

Все справочники

Все справочники

- Перевод
- Тезаурус: английский (Великобритания)
- Тезаурус: немецкий (Германия)
- Тезаурус: русский
- Тезаурус: украинский

Все справочные узлы

Bing

Все деловые и финансовые узлы

Котировки акций на MSN Money: США

ТОЩО.

тоща

тоще

тощи

тощ

того

Пропустить

Пропустить все

Добавить в словарь

Автозамена

Язык

Орфография...

Поиск...

Вырезать

Копировать

Вставить

Translate with ABBYY Lingvo x3





# Гра «Гонитва в лабіринті»

