


Автоматизация звука Щ в словах и предложениях.

Выполнила:
Мунтян Елена
Михайловна
учитель-логопед
МБОУ «Средняя
общеобразовательная
школа №59» г. Курск





Цель: автоматизировать звук Щ в словах и фразах.


Задачи:

- упражнять в определении последовательности слогов в слове;
- совершенствовать умение соотносить схему слова и делать сравнительный анализ;
- упражнять в словообразовании слов с уменьшительно-ласкательными и пренебрежительно-увеличительными суффиксами; в согласовании слов в роде, числе и падеже;
- учить составлять предложения по опорным словам; изменять форму слова для согласования слов в предложении;
- развивать фонематический слух, фонематический анализ и синтез слов : умение выделять звук Щ в словах;
- развивать внимание, память, логическое мышление, коммуникативные и речевые навыки;
- формировать контроль за собственной речью.



Загадка.

**ХВОСТОМ
ВИЛЯЕТ,
ЗУБАСТА,
А НЕ ПЛЕТ**



- Выполни звуковой анализ отгадки.
- Сколько в слове слогов?
- Назови гласные звуки.
- Назови согласные звуки.
- Назови третий звук в слове.
- Назови первый и последний звук в слове.



Чистоговорки

- Ащ- ащ- ащ - у меня порвался плащ.
- Ущ- ущ- ущ - вот зелёный плющ.
- Ощ- ощ- ощ - в огороде вырос хвощ.
- Ещ- ещ- ещ - нам попался лещ.



Собери слова из слогов.
Найди слово, которое соответствует
схеме.

ка, щёт


щи, кле

но, ще, чек

ни, ки, хищ

щи, ле

щи, о, во




ва, то, рищ



Назови картинку, где есть звук Щ.
Определи место звука Щ в словах.



Слова рассыпались. Собери слова из букв.
Составь с данными словами предложения.



л щ е



в о щ о и



о р а щ



Вставь пропущенную букву Щ, назови слово.
Закончи фразу: «Я говорю о ...»


_авель _ёки я_ик

ве_и пло_адь бор_


ово_ кле_



Посчитай предметы.



1



3



5



Назови картинки маленькими и огромными.



Подбери картинку слову.
Составь предложения из словосочетаний.




Деревянный
и
Поющий
Горячий
Очищенный
е



Произнеси предложения

• На



сидел



• Мама почистила



• Папа поймал большую



Закончи предложения, изменяя форму слова «плющ».

Мама посадила у беседки растение ...

Она ухаживала за ...

Мы с сестрой бегали к ...

С друзьями я встречался у ...

Мы рассказывали соседям о ...



Составь предложения из слов.

- Письма, ящик, опускают, в, почтовый.
- Для, погоды, дождливой, мама, плащ, купила.
- Мы, овощи, собирали, на, огороде, сочные.
- В, щебет, лесу, птичий, раздавался.
- Туристы, ущелье, вошли, в, чудесное.



Составь предложение по картинкам.



МОЛОДЕЦ!

