

Моя професія :
Кравець; закрійник

Підготувала
Учениця групи
Ш-71



Зміст

1. Загальна характеристика професії
2. Заробіток.
3. Перспективи зайнятості.
4. Моя група .
5. Наші виробничі дні.
6. Мої вироби на етапі закінчення .
7. Наша теорія.

Загальна характеристика професії

Виготовлення одягу – одне із стародавніх ремесел. В прадавні часи виник одяг - один з атрибутів життя людини. Матеріали і спосіб виробництва зумовлювали форми одягу, які був примітивним і нескладний за конструкцією. На протязі часу виготовлення одягу залишалось кустарним виробництвом, де всю роботу виконував один майстер-кравець. В XIX - на початку XX сторіччя заможні верстви населення вже замовляли виготовлення одягу в модних майстернях. Згодом, коли виникла потреба у масовому виготовленні одягу для всіх верств населення, в майстернях відбувся перерозподіл праці, з'явилися спеціалізовані професії-кравець, швачка, закрійник,



Кравець; закрійник

Кравці , закрійники — це фахівці, які можуть виконати технологічну обробку будь-якого, навіть найскладнішого, вузла одягу і зібрати всі його деталі в готовий виріб. Потрібно мати схильність до творчої діяльності, інтерес до нового, здібність до нестандартного мислення, розвинений окомір, художній смак і сприйняття кольору. Багато у чому успіх праці кравця залежить від уміння спілкуватися з клієнтами, помічати особливості їх стану, поведінки і



Заробіток.

Заробіток закрійника залежить від кваліфікації, складності та обсягів виконуваних робіт. Розмір реальної заробітної плати відрізняється також залежно від конкретного місця роботи: державний чи приватний сектор (ательє, салон моди ін.). Заробітна плата в комерційних структурах обумовлюється в договорі, що укладається при прийомі на роботу. У висококваліфікованих закрійників заробітна плата значно вища, ніж у малокваліфікованих. Це також стимулює зростаюче підвищення своєї кваліфікації.



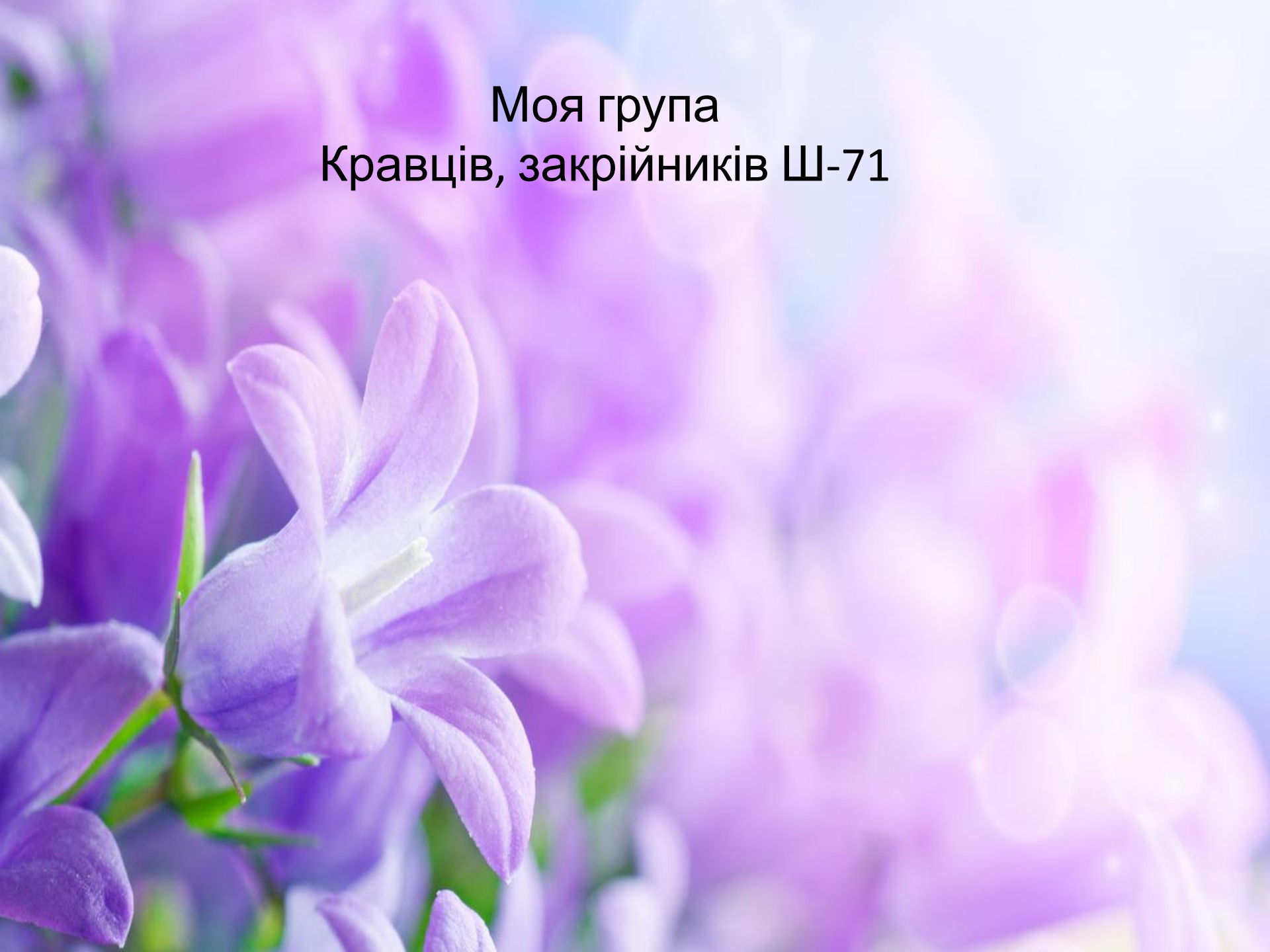
Перспективи зайнятості.

Закрійники працюють на підприємствах швейної промисловості, в ател'є, салонах, у невеликих приватних фірмах, як приватні підприємці, як викладачі спеціальності в освітніх установах.

Досвідчені закрійники можуть займатися індивідуальною трудовою діяльністю, очолювати приватне мале підприємство.

Є потреба на ринку праці в досвідчених фахівцях за цією прос




The background of the slide is a soft-focus photograph of numerous purple flowers, likely bellflowers, with a prominent one in the lower-left foreground. The lighting is bright, creating a bokeh effect with light-colored circles in the background.

Моя група
Кравців, закрийників Ш-71

Наші виробничі дні





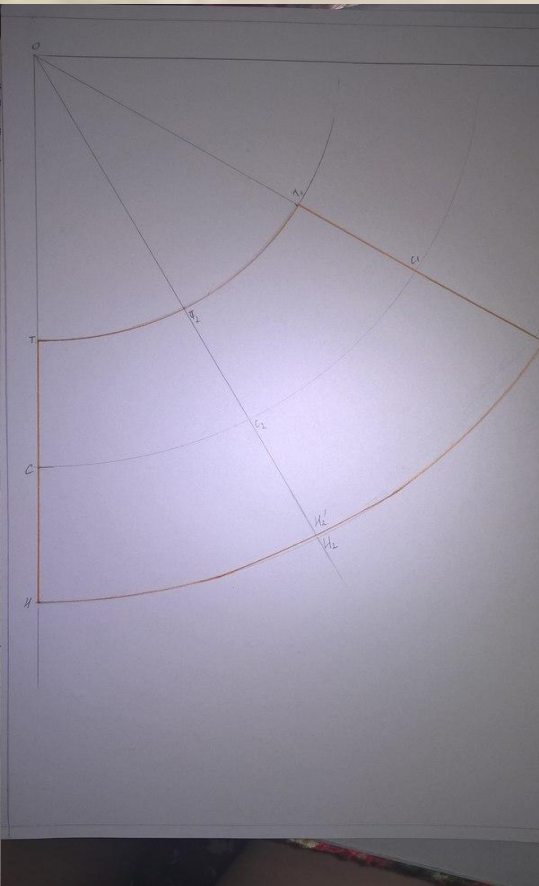
Мої вироби на етапі закінчення

1. Нічна сорочка
2. Кишеня з відрізним бочком



Наша теорія перед виготовлення виробу на виробничому навчанні

1. Обробка кишень схема та опис строчок (Технологія виготовлення швейних виробів)
2. Конструювання спідниці « Малий дзвін » (Конструювання)



$C_T = 38$ $k=1$ $Q_2 = 38$
 $\Pi_r = 2$
 Конструювання розрахунки
 Відстань до мані
 $\downarrow OT = k \cdot (C_T + \Pi_r) = 1 \cdot (38 + 2) = 39$
 Відстань до сморок
 $\downarrow OC = OT + 18 \cdot 20$ @
 $39 + 18 = 57$
 Відстань до кишу
 $\downarrow OH = OT + Q_2 = 39 + 38 = 77$
 Робимо лінії мані
 на зрізі вирізюваної $\Pi_r = (C_T + \Pi_r) = 39$
 Лінії на зшивальну кишу спідниці
 $M_1 M_2 = 0,8$
 Лінії середньої киша
 $\Pi_r : 2$ з'єднати з т.О $\rightarrow T_0 C_2 M_2$

Дякую за увагу !