

ОТКРЫТКА НА 23 ФЕВРАЛЯ



Папин праздник
– главный
праздник
Всех маьчишек



АВДЮШКИНА
ЛАРИСА ВИКТОРОВНА
ПЕДАГОГ-ОРГАНИЗАТОР

ПОДАРОК К ПРАЗДНИКУ – ДЕНЬ ЗАЩИТНИКА ОТЕЧЕСТВА

ЦЕЛЬ: Изготовить открытку своими руками.

ЗАДАЧИ:

- развивать интерес к художественному творчеству;
- учить делать открытки своими руками;
- развивать мелкую моторику рук, Фантазию, эстетический вкус, композиционные умения;
- совершенствовать конструкторские и аппликационные навыки и умения;
- воспитывать самостоятельность, аккуратность в работе.



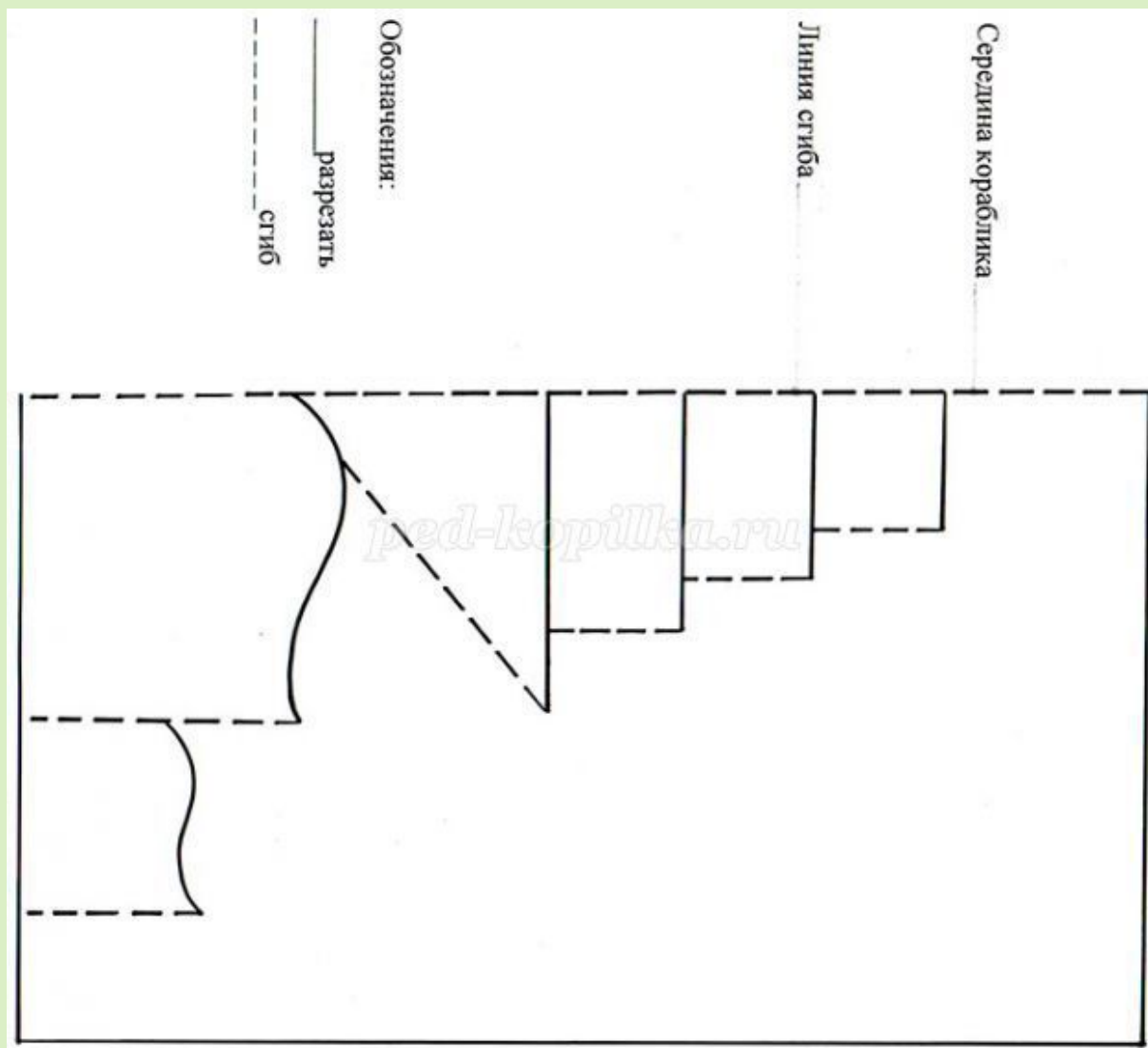
МАТЕРИАЛЫ И ИНСТРУМЕНТЫ:



- белая и цветная бумага для принтера
- набор цветной бумаги
- ножницы
- клей-карандаш
- линейка
- простой карандаш



ШАБЛОН КОРАБЛИКА



ШАБЛОН УКРАШЕНИЯ КОРАБЛИКА



**БЕРЕМ 2 ЛИСТА БУМАГИ ДЛЯ
ПРИНТЕРА: ЛИСТ СИНЕГО ЦВЕТА И
ЛИСТ БЕЛОГО ЦВЕТА.**



**НА БЕЛОМ ЛИСТЕ ПО ЛИНЕЙКЕ,
ОТСТУПИВ ПО 1 СМ. С КРАЕВ,
ПРОЧЕРТИТЬ ЛИНИИ.**



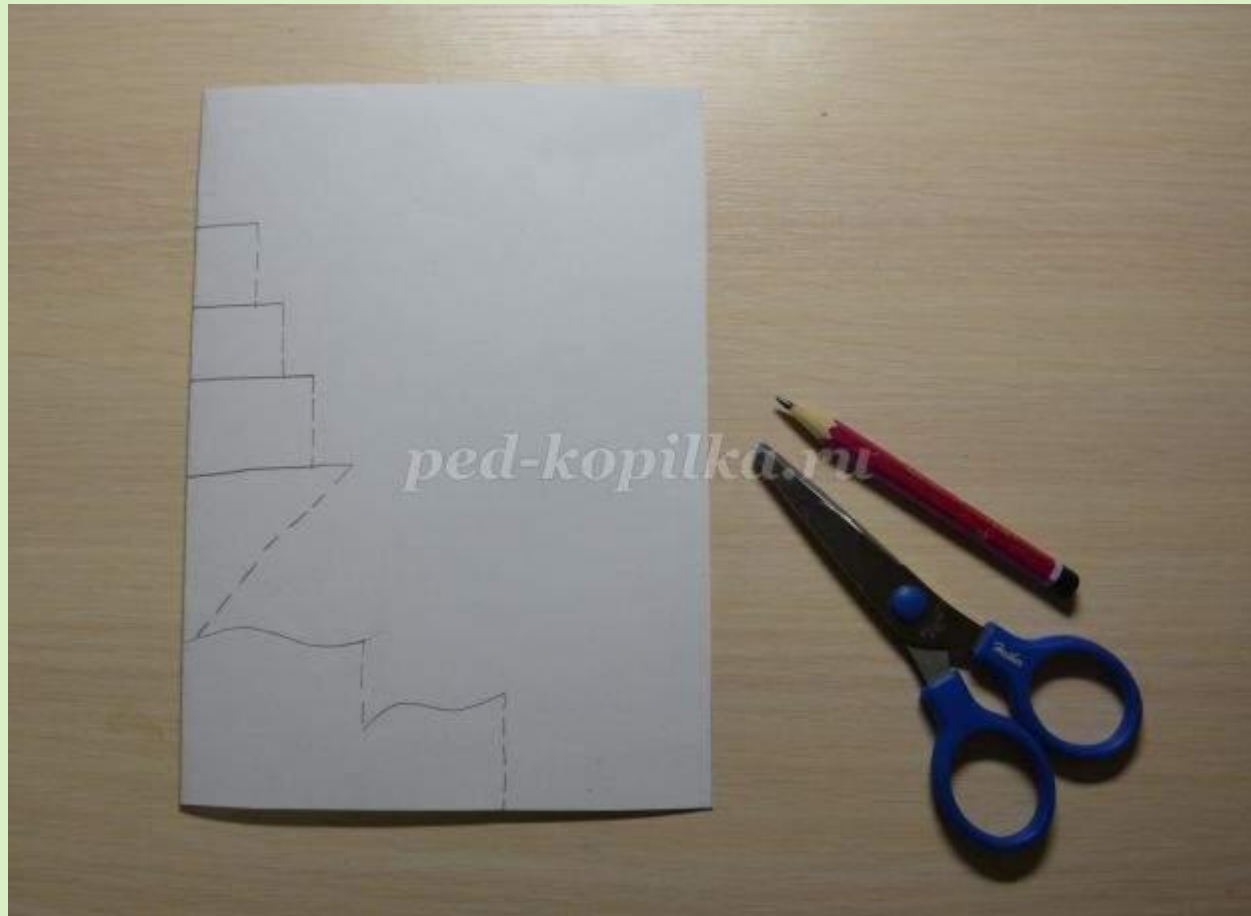
ОТРЕЗАЕМ.



СКЛАДЫВАЕМ ЭТИ ЛИСТЫ ПОПОЛАМ



НА БЕЛЫЙ ЛИСТ НАНОСИМ СХЕМУ



АККУРАТНО РАЗРЕЗАЕМ ПО ПРЯМЫМ ЛИНИЯМ И СКЛАДЫВАЕМ ПО ПУНКТИРНЫМ



РАЗВОРАЧИВАЕМ



ВЫПРАВЛЯЕМ КОРАБЛИК И ВОЛНЫ



НАМАЗЫВАЕМ КЛЕЕМ ОДНУ СТОРОНУ



**ПРИКЛЕИВАЕМ КАК ПОКАЗАНО
(СТАРАЙТЕСЬ ПРИКЛЕИТЬ АККУРАТНО К
ЦЕНТРУ, ПРОСЛЕДИТЕ, ЧТОБЫ СИНИЙ КРАЙ
БЫЛ РОВНЫМ И ВЕЗДЕ ОДНОГО РАЗМЕРА)**



НАМАЗЫВАЕМ КЛЕЕМ ВТОРУЮ СТОРОНУ



ЗАКРЫВАЕМ ОТКРЫТКУ



**ОТПРАВЛЯЕМ ЕЕ ПОД ПРЕСС НА НЕКОТОРОЕ
ВРЕМЯ.**

**ПОКА НАША ОСНОВА ОТКРЫТКИ СОХНЕТ,
ГОТОВИМ УКРАШЕНИЯ.**


**ИЗ ЦВЕТНОЙ БУМАГИ ВЫРЕЗАЕМ ВСЁ, ЧТО НАМ
ПРИГОДИТСЯ ДЛЯ ДЕКОРА: СОЛНЫШКО, ОБЛАКА,
ЧАЙКИ, ДЕЛЬФИНЫ, РАДУГА, ЯКОРЬ,
СПАСАТЕЛЬНЫЙ КРУГ, ВОЛНЫ,.....ВСЁ, НА ЧТО
СПОСОБНА ВАША ФАНТАЗИЯ.**



ПРИ ВЫРЕЗАНИИ СИММЕТРИЧНЫХ ПРЕДМЕТОВ, СКЛАДЫВАЕМ ЗАГОТОВКУ ПОПОЛАМ И РИСУЕМ ПОЛОВИНУ ПРЕДМЕТА



РАЗВОРАЧИВАЕМ ЗАГОТОВКУ ОТКРЫТКИ



РАСКЛАДЫВАЕМ УКРАШЕНИЕ И АККУРАТНО ПРИКЛЕИВАЕМ



**Кораблик наш готов.
Закрываем открытку.**



**ПРИСТУПАЕМ К ДЕКОРИРОВАНИЮ
ЛИЦЕВОЙ СТОРОНЫ.
ВЫРЕЗАЕМ ПРЯМОУГОЛЬНИКИ
КРАСНОГО И
БЕЛОГО ЦВЕТА**



ПРИКЛЕИВАЕМ ПРЯМОУГОЛЬНИКИ, ВЫРЕЗАЕМ ЦИФРЫ, ТЕКСТ ЗАРАНЕЕ РАСПЕЧАТАЛИ НА ПРОСТОЙ БЕЛОЙ БУМАГЕ



ОФОРМЛЯЕМ НАШУ ПОЗДРАВИТЕЛЬНУЮ ОТКРЫТКУ



Открытка готова!
Она красива
и снаружи и
внутри!



ВАРИАНТЫ ОФОРМЛЕНИЯ КОРАБЛИКОВ



Используемые источники:

<http://ped-kopilka.ru/blogs/anastasija-sergevna-derkach/otkrytka-na-23-fevralja-11026.html>

http://easven.ru/load/scenarii_prazdnikov/prazdnik_23_fevralja/shablony_fony_prezentacij_23_fevralja/282-1-0-11746 -

Автор: Фокина Лидия Петровна, учитель начальных классов МКОУ «СОШ ст. Евсино» Искитимского района

Новосибирской области 2014

http://ped-kopilka.ru/upload/blogs/23640_9858b1de02ec89cf673bfeebc1ac7a4f.jpg.jpg
http://ped-kopilka.ru/upload/blogs/23640_9aec4fa92cfaa4bed57c3ac7577d594c.jpg.jpg
http://ped-kopilka.ru/upload/blogs/23640_7971329cfa96cb6abc721005c7b1a055.jpg.jpg
http://ped-kopilka.ru/upload/blogs/1_2825b773ce300657684e876931b0673e.jpg.jpg
http://ped-kopilka.ru/upload/blogs/1_c4f81c3d8ff14bcd0cceabfa2af6f3cc.jpg.jpg
http://ped-kopilka.ru/upload/blogs/23640_384af65fb9909006fc64d6154d309e1c.jpg.jpg
http://ped-kopilka.ru/upload/blogs/23640_49a67dddb22ba8cbc88e82e9986765b1.jpg.jpg
http://ped-kopilka.ru/upload/blogs/23640_13d36d69dcfcb74293ac0608cfc0a460.jpg.jpg
http://ped-kopilka.ru/upload/blogs/23640_7bcd9f0699f907b5da9599cdc51a656c.jpg.jpg
http://ped-kopilka.ru/upload/blogs/23640_97061a45be36c99bc320956cc04b576e.jpg.jpg
http://ped-kopilka.ru/upload/blogs/23640_0d09b5c70240e5cab34788297c374616.jpg.jpg
http://ped-kopilka.ru/upload/blogs/23640_cf685f6496ebc56b3d4c7e0e08d7af2c.jpg.jpg
http://ped-kopilka.ru/upload/blogs/23640_01bd560312af2223789066396e5eb797.jpg.jpg
http://ped-kopilka.ru/upload/blogs/23640_13e07fd46647f475aabc50f3ac5e8573.jpg.jpg
http://ped-kopilka.ru/upload/blogs/23640_6d935694695fc966ee8b7d4dd04a91c5.jpg.jpg
http://ped-kopilka.ru/upload/blogs/23640_87dbc6c5caaca2cd7b8bb5ff413a9772.jpg.jpg
http://ped-kopilka.ru/upload/blogs/23640_433f4910207f2f8768ec3a6764ceaf77.jpg.jpg
http://ped-kopilka.ru/upload/blogs/23640_67e9773f83b94ee2a414de2403f6699e.jpg.jpg
http://ped-kopilka.ru/upload/blogs/23640_0fd0759c8c4498021f2216fe0ee195b7.jpg.jpg
http://ped-kopilka.ru/upload/blogs/23640_1d0b03f9b88c4cbbe06f3f7ee7681cbd.jpg.jpg
http://ped-kopilka.ru/upload/blogs/23640_3fc6bf917ceb778e42dee044cd2b9222.jpg.jpg
http://ped-kopilka.ru/upload/blogs/23640_1085b066cc609954edb81351c196c9ef.jpg.jpg
http://ped-kopilka.ru/upload/blogs/23640_608b3cf3868617e4e05ae0ef055137b1.jpg.jpg
http://ped-kopilka.ru/upload/blogs/23640_dfe267390fb2ba85a1dcafe456fefb65.jpg.jpg
http://ped-kopilka.ru/upload/blogs/23640_55d35a7098f6d212e5c4fd4c55504e2c.jpg.jpg
http://ped-kopilka.ru/upload/blogs/23640_090ca9ea7bbac39bc5ebf1e45777b7d6.jpg.jpg
http://ped-kopilka.ru/upload/blogs/23640_0e40b562cb8415caa8be14db6ded839d.jpg.jpg
http://ped-kopilka.ru/upload/blogs/23640_e50506931e47ad24034ef2eb40983250.jpg.jpg

