

УМК «Школа России»

Орнамент из листьев. Что такое орнамент?

Технология
1 класс

Автор :

Петрова Елена Александровна
учитель начальных классов МБОУ «СОШ №32»
г. Краснотурьинск, 2016



Определи правило составления рисунка



Орнамент – это повторяющийся узор.



На каком рисунке показан орнамент?



Приготовь для работы





Мастер советует

**Не режь листья, а подбирай нужные
по форме и размеру.**




**Клей наноси на прожилки листа
капельками.**




Найди центр

1

2




Составь орнамент





Наклей листья



Положи изделие под пресс

Источники

Изображения:

Узор 1

Узор 2

Узор 3

Узор 4

Лев

Аппликация

Лист бумаги

Листья

Клей ПВА

Кисточка

Линейка и карандаш

Линейка

Карандаш

Разделитель

Лист дуба

Лист осины

Лист осины-2

Цветок

Узорный уголок





Шаблон сделан в программе Adobe Photoshop

□ <http://www.wallpaperdt.biz/wp-content/uploads/2013/10/Autumn-leaves.jpg>

картинка для создания фона

□ http://img1.liveinternet.ru/images/attach/c/2/72/526/72526770_0_48c15_547c8d16_L.png

лиственная виньетка

Вы можете использовать данное оформление
для создания своих презентаций, но в своей презентации вы
должны указать
автора шаблона:

Ранько Елена Алексеевна
учитель начальных классов
МАОУ лицей №21
г. Иваново

Сайт: <http://elenaranko.ucoz.ru/>

