

Частное учреждение образовательная
организация высшего образования
Медицинский университет "РЕАВИЗ"

Кафедра стоматологии

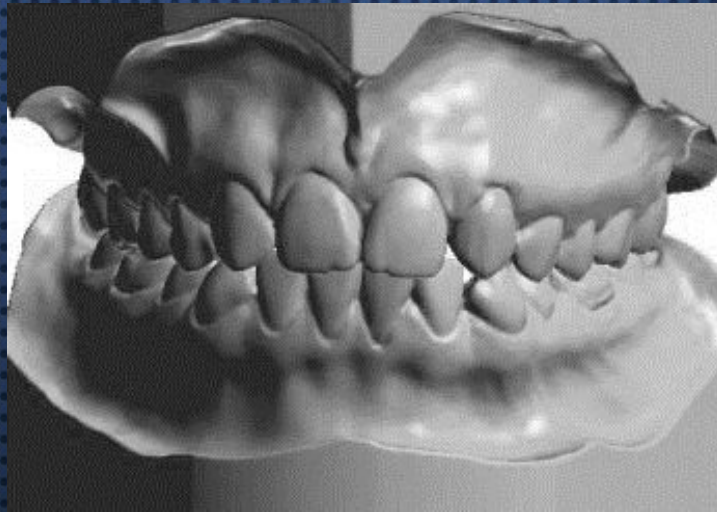
Презентация на тему: " Оклюзия и артикуляция в ортопедической
стоматологии ".

Выполнил: Обучающийся 423 группы
очной формы обучения Пчелинцева Т.Н.

Проверил: ст. преподаватель
Меленберг Т.В.

Самара 2017

ЧТО ЖЕ ТАКОЕ ОККЛЮЗИЯ?



- **Окклюзия** — это частный вид артикуляции, означающий положение нижней челюсти, при котором то или иное количество зубов находится в контакте . (А.Я.Катц)

ВИДЫ ОККЛЮЗИИ.

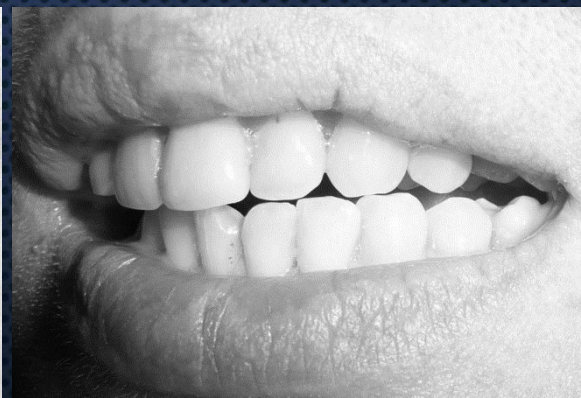
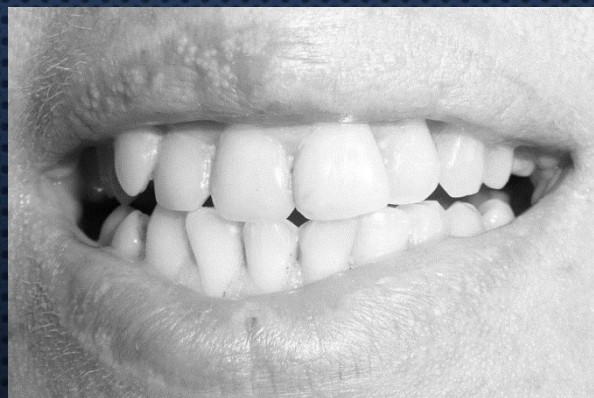
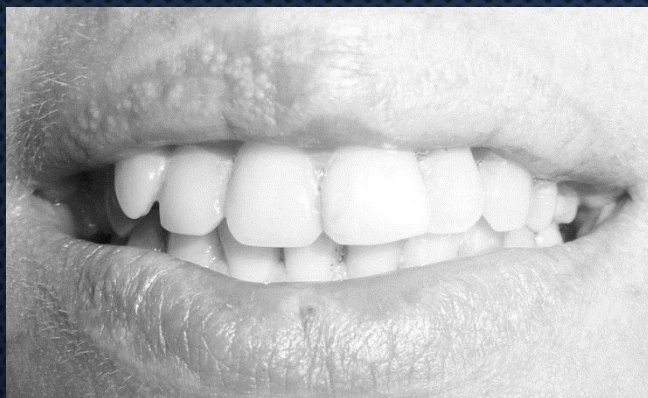
ОККЛЮЗИЯ

Центральная

Передняя

Левая
боковая

Правая
боковая



ЧТО ЖЕ ТАКОЕ АРТИКУЛЯЦИЯ?

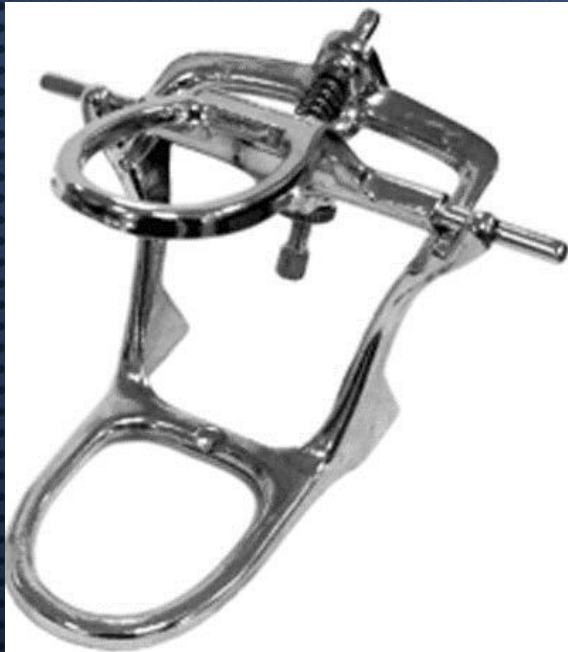


- **Артикуляция** – ЭТО ВСЕВОЗМОЖНЫЕ ПОЛОЖЕНИЯ И ПЕРЕМЕЩЕНИЯ НИЖНЕЙ ЧЕЛЮСТИ ПО ОТНОШЕНИЮ К ВЕРХНЕЙ, ОСУЩЕСТВЛЯЕМЫЕ ПРИ ПОМОЩИ ЖЕВАТЕЛЬНЫХ МЫШЦ. (А.Я.КАТЦ)

ВОСПРОИЗВЕДЕНИЕ АРТИКУЛЯЦИИ.

- Существуют специальные аппараты для воспроизведения движений нижней челюсти: артикуляторы и окклюдаторы.

ОККЛЮДАТОР.



- Окклюдатор — прибор, позволяющий фиксировать модели в положении центральной окклюзии, воспроизводить имитацию движений открывания и закрывания рта и осуществлять постановку искусственных зубов.

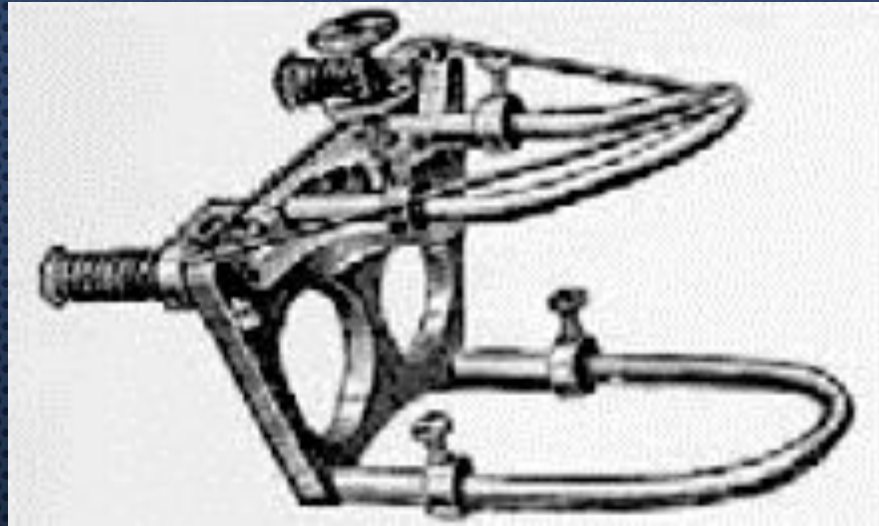
АРТИКУЛЯТОР.



art.jpg

- АРТИКУЛЯТОР — АППАРАТ, В БОЛЬШЕЙ ИЛИ МЕНЬШЕЙ СТЕПЕНИ ИМИТИРУЮЩИЙ ДВИЖЕНИЯ ВИСОЧНО-НИЖНЕЧЕЛЮСТНОГО СУСТАВА.

ИСТОРИЧЕСКАЯ СПРАВКА.



- ПЕРВЫМ ДЕЙСТВИТЕЛЬНО НАУЧНО ОБОСНОВАННЫМ АРТИКУЛЯТОРОМ, ОПЕРЕДИВШИМ СВОЕ ВРЕМЯ, СТАЛ ИНСТРУМЕНТ, РАЗРАБОТАННЫЙ В 1858 ГОДУ Ф.А. БОНВИЛЛЕМ, ЗУБНЫМ ВРАЧОМ ИЗ ФИЛАДЕЛЬФИИ.

ЛИЦЕВАЯ ДУГА ИЛИ КАК ПЕРЕНЕСТИ ДВИЖЕНИЯ ВНЧС В АРТИКУЛЯТОР?



Для того чтобы воспользоваться всеми преимуществам артикулятора необходимо воспользоваться специальным приспособлением (обычно оно идёт в комплекте с артикулятором) называемым лицевой дугой.

ОККЛЮДАТОР ИЛИ АРТИКУЛЯТОР?

ВСЁ ЗАВИСИТ ОТ КОНКРЕТНОГО КЛИНИЧЕСКОГО СЛУЧАЯ, НО ВСЁ ЖЕ НУЖНО
СТРЕМИТЬСЯ К ЛУЧШЕМУ — К АРТИКУЛЯТОРУ.

РАБОТА С ОККЛЮЗИЕЙ В КАБИНЕТЕ.

Что имеется ввиду под «работой с окклюзией в кабинете»? А
имеются ввиду манипуляции врача-стоматолога непосредственно
в полости рта пациента, направленные на исправление, коррекцию
и восстановление окклюзии.

МЕТОДЫ ОТОБРАЖЕНИЯ ОККЛЮЗИИ.

- 1. ARTI-SPRAY® АЭРОЗОЛЬ ДЛЯ ПРОВЕРКИ ОККЛЮЗИИ
- 2. АРТИКУЛЯЦИОННАЯ БУМАГА
- 3. ПРОГРАММНО-АППАРАТНЫЙ МЕТОД АНАЛИЗА ОККЛЮЗИИ И АРТИКУЛЯЦИИ

P.s. Конечно таких методов гораздо больше и нет смысла все их рассматривать.

ARTI-SPRAY® АЭРОЗОЛЬ.



ПАТЕНТОВАННОЕ СРЕДСТВО ДЛЯ ОТОБРАЖЕНИЯ ОККЛЮЗИИ ФИРМЫ VAUSCH
(ГЕРМАНИЯ)

АРТИКУЛЯЦИОННАЯ БУМАГА.

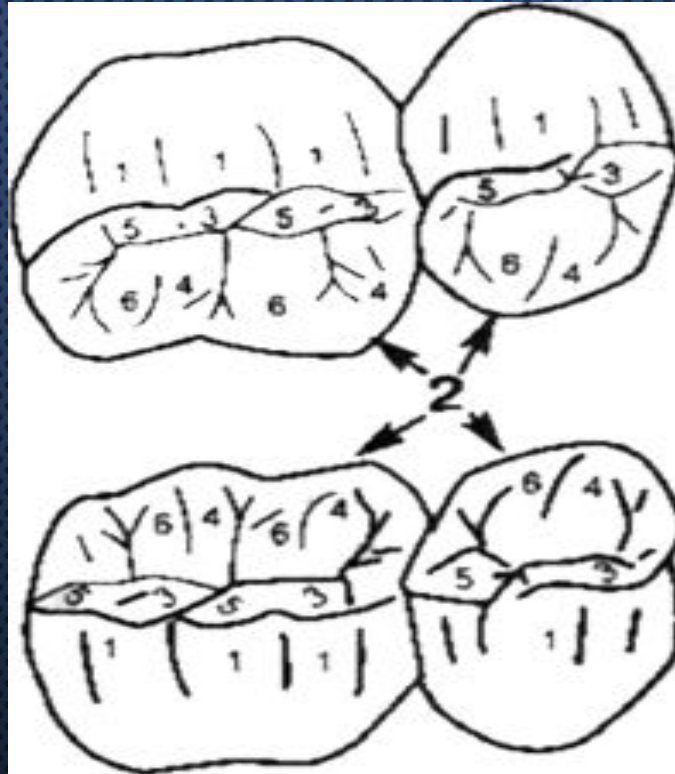


Наиболее часто встречающийся метод отображения окклюзии непосредственно в кабинете врача-стоматолога.

МЕТОДЫ ИСПРАВЛЕНИЯ ОККЛЮЗИИ.

- 1. Ортодонтический (брекет-системы, каппы и т.д.)
- 2. Ортопедический (избирательное шлифование, различные ортопедические конструкции)
- 3. Терапевтический (реставрации, пломбирование)
- 4. Комбинированный.

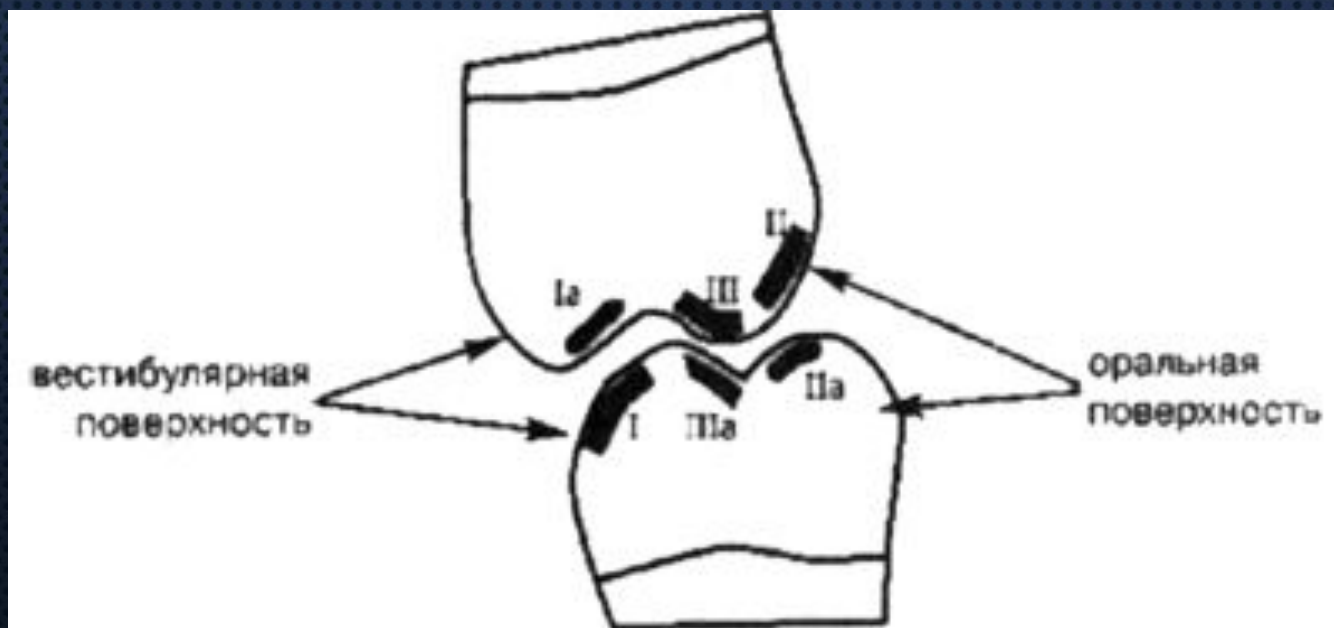
ИЗБИРАТЕЛЬНОЕ ПРИШЛИФОВЫВАНИЕ.



- ЭТОТ МЕТОД ИСПОЛЬЗУЕТСЯ В ОРТОПЕДИЧЕСКОЙ СТОМАТОЛОГИИ. ОН НАИБОЛЕЕ ПРОСТ И БЫСТР. НО СЛЕДУЕТ ПРИМЕНЯТЬ ЕГО С ОСТОРОЖНОСТЬЮ.

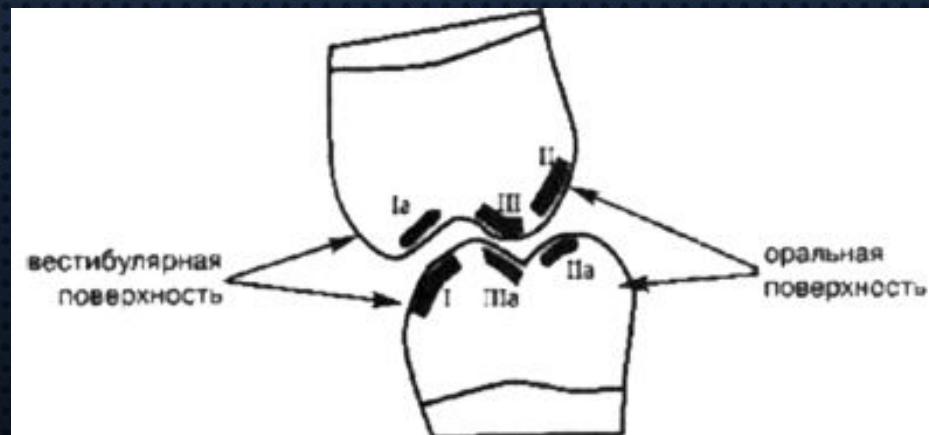
В. А. JANKELSON

КЛАССИФИКАЦИЯ ПРЕЖДЕВРЕМЕННЫХ КОНТАКТОВ (СУПРА-КОНТАКТОВ) ЗУБОВ ПО JANKELSON



V. A. JANKELSON

- Пришлифовывание следует начинать с коррекции в положении задней окклюзии, при котором устраняют преждевременные контакты на мезиальных склонах вестибулярных скатов небных бугров верхних моляров и премоляров, а также дистальных склонов оральных скатов щечных бугров нижних премоляров и моляров, что соответствует III и III A классам по JANKELSON, так как именно на этих участках наиболее часто наблюдаются преждевременные контакты. В сокращенном виде это правило в стоматологической литературе обозначают латинскими буквами MODU (MESIAL, OVER, DISTAL, UNTER), что означает мезиальные, верхние, дистальные, нижние.



СПИСОК ИСПОЛЬЗУЕМОЙ ЛИТЕРАТУРЫ.

- 1. Ортопедическая стоматология: Учебник для студентов вузов
Автор: Н.П. Аболмасов, Н.Н. Аболмасов, В.А. Бычков, А. Аль-Хаким, 2003 г. Москва.
- 2. Ортопедическая стоматология. Автор: Гаврилов Е.И., Оксман И.М. 1978 г.
- 3. Ортопедическое лечение заболеваний пародонта Автор: Копейкин В.Н. 2004 г. Москва
- 4. Клиническая ортопедическая стоматология Автор: Иорданишвили А.К. 2007 г. Москва
- 5. Терапевтическая стоматология: Учебник Авторский коллектив: Ю.М. Максимовский, Л.Н. Максимовская, Л.Ю. Орехова 2002 г. Москва.

СПАСИБО ЗА ВНИМАНИЕ !!