

ПРОЕКТ НА ТЕМУ ЛОСКУТНОЕ ИЗДЕЛИЕ ДЛЯ КУХНИ.

Подготовила

Бахина Лилия

5 Б класса.

1. ПРОБЛЕМНАЯ СИТУАЦИЯ.

Я уже ознакомилась с технологиями ручных и машинных швейных работ , поэтому хорошо освоила новую технику лоскутного шитья . В этой технике я решила сделать что-нибудь для кухни.

КАК Я МОГУ
ЭТО СДЕЛАТЬ?

```
graph TD; A[КАК Я МОГУ ЭТО СДЕЛАТЬ?] --> B[СШИТЬ.★]; A --> C[КУПИТЬ]
```

СШИТЬ.★

КУПИТЬ

2. ИССЛЕДОВАНИЕ.

1. Какие изделия необходимы на кухне?

2. Что сложно купить в магазине?

3. Сколько стульев будет на кухне?

8. Что можно сшить?

4. Из какой ткани шить?

5. Какие цвета на кухне преобладают?

6. Что мне советуют родители?

7. Кто мне сможет помочь в шитье?

2. ИССЛЕДОВАНИЕ.

1. полотенца, салфетки, прихватки,
подушки для стульев, подставки под
горячее.

2. Подушки для стульев и всё остальное
потому что денюшки тратить не
хочется .

3. четыре.

4. Ткань которой все пятна нипочём.

5. Красный с фиолетовым.

6. Ничего потому что я всё делаю сама.

7. я.

8. Подушки для сидения.


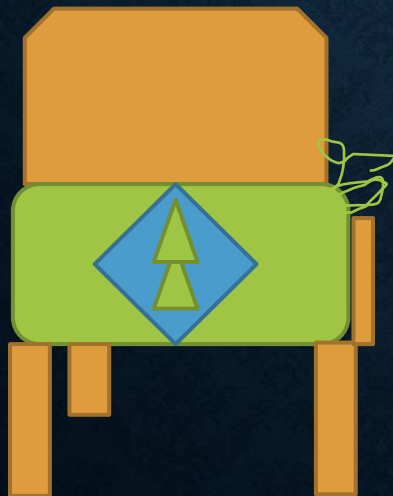
3. ПЕРВОНАЧАЛЬНЫЕ ИДЕИ.

ИЗДЕЛИЯ

ПРИХВАТКИ

САЛФЕТКИ

ПОДУШКИ
ДЛЯ СТУЛЬЕВ ★



4. ТРЕБОВАНИЯ К ИЗДЕЛИЮ.

1. Доступная технология изготовления.

4. Быстрое изготовление.

2. Малый расход ткани.

5. Необходимое в быту.

3. Простая конструкция.

6. Гармония цветов на кухне.

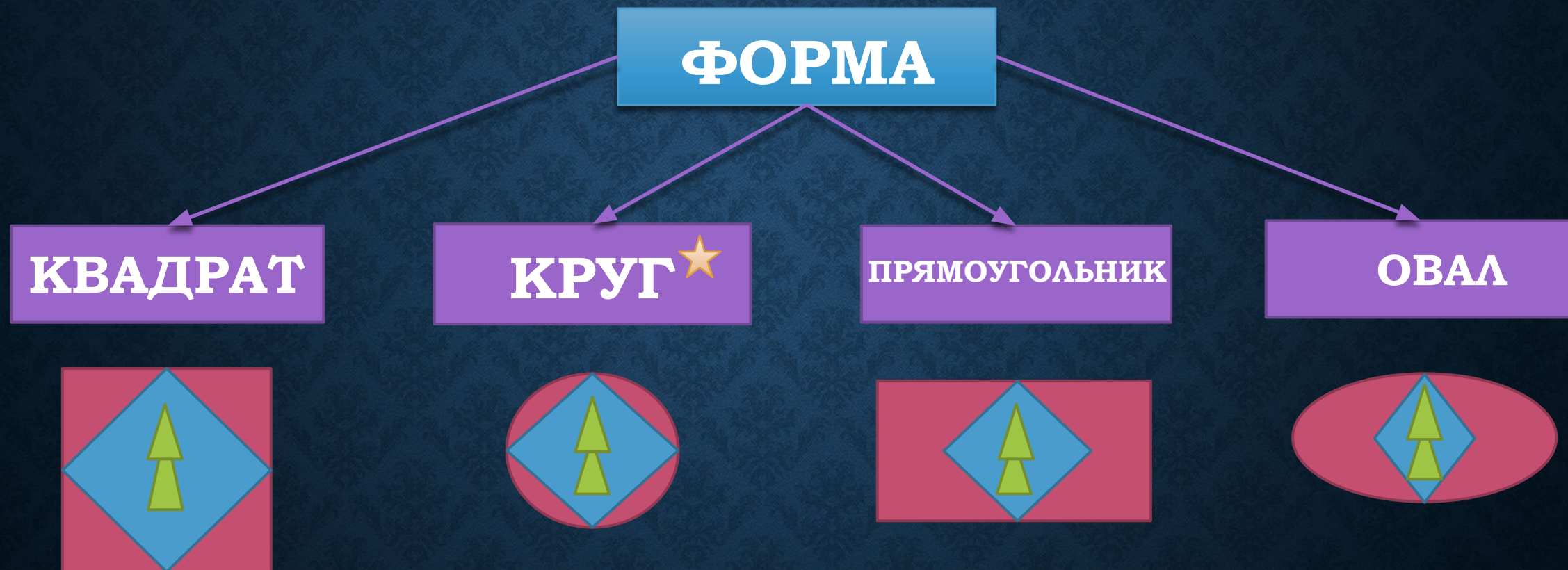
8. Яркая расцветка под кухню.

7. Натуральная и красивая ткань.

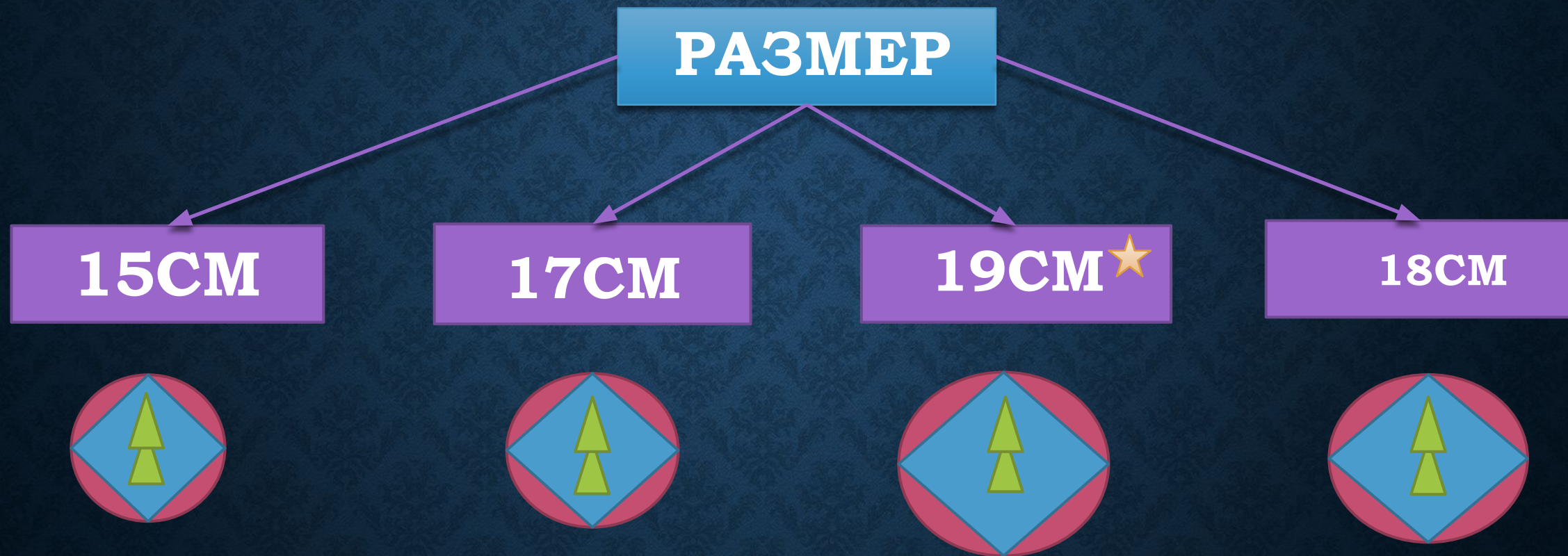
5. ВЫБОР ЛУЧШЕЙ ИДЕИ.

ИЗДЕЛИЯ	Критерий выбора.								
	1	2	3	4	5	6	7	8	
Подушки для  стульев	+	+	-	+	-	+	-	+	5
прихватки	-	+	-	-	+	-	+	-	3
салфетки	-	+	-	-	-	+	+	-	3

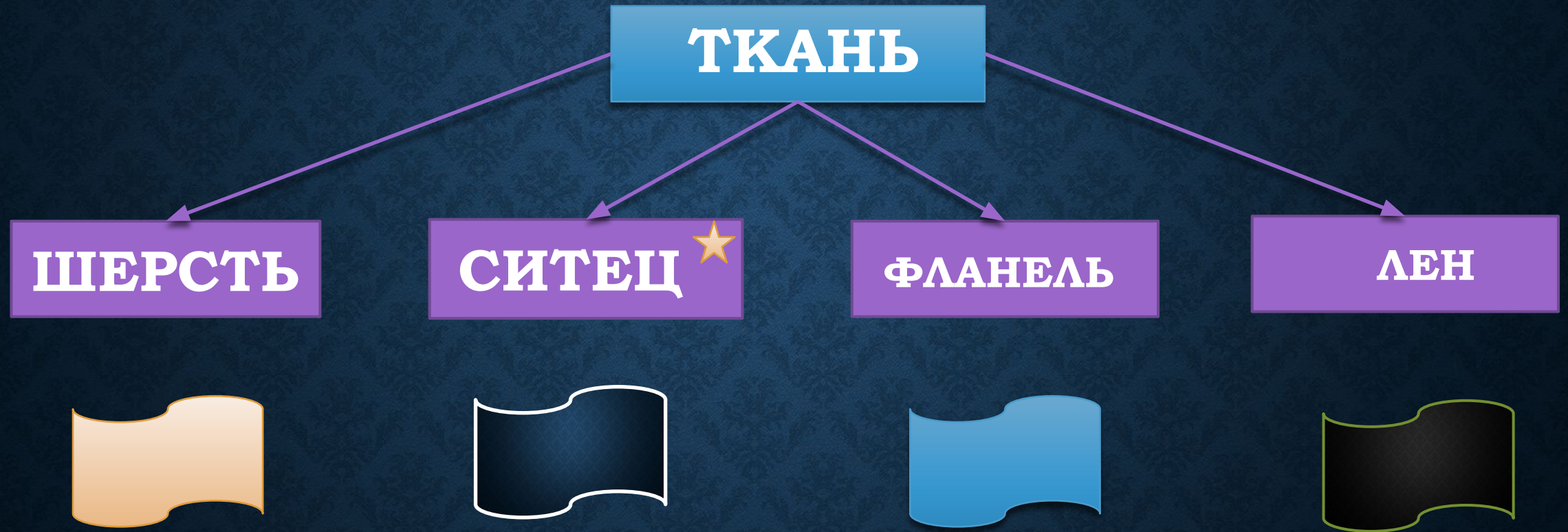
КАКУЮ ВЫБРАТЬ ФОРМУ ПОДУШЕК?



КАКОГО РАЗМЕРА ИЗДЕЛИЕ?



ВЫБОР НУЖНОЙ ТКАНИ.



ВЫБОР ДОПОЛНИТЕЛЬНЫХ МАТЕРИАЛОВ.

