



Презентацию выполнила  
Учитель МБОУ СОШ №6  
Захарова О.В.

# БЕЗОПАСНОСТ НА УЛИЦЕ



# Незнакомые взрослые



*Как нужно вести себя при встрече с  
незнакомым человеком?*

**!** **Осторожно** **!**

**Вежливо**

**Террористы- люди, которые совершают действия, угрожающие жизни людей.**



# *Правило первое безопасного поведения на улице!*

*Будь осторожен с  
незнакомыми предметами  
и людьми на улице*



*Полиция*

*02*

*Служба спасения*

*112*

## *Второе правило безопасного поведения на улице!*





*Если стал свидетелем опасной ситуации на улице, позвони в «02» или сообщи взрослым.*




*Здравствуйте, ребята!*

*Я и вежливый и строгий,  
Я известен на весь мир!  
Я на улице широкой  
Самый главный командир.*






красный – молчим




желтый – хлопаем



зеленый – топаем

# *Правила дорожного движения.*





*В дождь и в ясную погоду  
Здесь не ходят  
пешеходы.*

*Говорит им знак одно:  
«Вам ходить  
запрещено!»*



*Этот знак ну очень строгий.  
Коль стоит он на дороге.  
Говорит он нам: «Друзья,  
Ездить здесь на велосипеде*

*НЕЛЬЗЯ»*

**Движение на велосипедах  
запрещено**





*В этом месте пешеход  
Терпеливо транспорт  
ждет.*

*Он пешком устал шагать,  
Хочет пассажиром стать*





*Не один здесь знак, а  
МНОГО:*

*Здесь железная дорога!  
Рельсы, шпалы и пути-  
С электричкой не шуми!*



**Железнодорожный  
переезд со шлагбаумом**



**Движение на велосипедах  
запрещено**





Железнодорожный переезд  
со шлагбаумом    без шлагбаума



# *Какие правила безопасного поведения на улице мы ещё узнали?*



*-Соблюдай правила дорожного движения.*

*-Изучай дорожные знаки.*

**Спасибо за внимание!**