

МБОУ «Большемурашкинская средняя школа»

Проект по окружающему миру на тему:

«Путешествие без опасности»

**Выполнил
ученик класса 4 «б»
Баличев Кирилл
Руководитель:
Морозова
Марина Владимировна.**

2015-2016 учебный год





Цель:

Познакомиться с правилами безопасного поведения в походе.

Задачи:

- 1. Найти информацию в сети интернет, дополнительной литературе;**
- 2. Отобрать информацию;**
- 3. Оформить отобранный материал;**
- 4. Представить результаты классу.**



**Иногда один день,
проведенный в других
местах, дает больше, чем
десять лет жизни дома.**


Анатоль Франс



Приглашаю вас в поход...




Как сделать поход интересным и безопасным???



- пригласить с собой лучших друзей;
- позвать с собой кого-то из знакомых взрослых людей;
- выбрать безопасный маршрут и места остановок;
- хорошо подготовиться, собрав все необходимые вещи.

Что взять с собой поход????



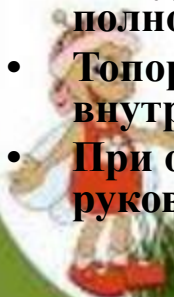
Что взять с собой поход



Правила безопасности в походе



- Точно выполнять все распоряжения руководителя
- Немедленно сообщать руководителю о замеченной опасности
- Перед выходом на маршрут проверить исправность снаряжения
- В ветреную холодную погоду не устраивать привалов на открытых местах
- На привалах не уходить за территорию лагеря без разрешения руководителя Без разрешения руководителя воду из колодцев, рек и водоёмов не пить, строго соблюдать питьевой режим
- При малейших признаках заболевания, утомления, потёртостей на ногах немедленно сообщить руководителю
- Трав и кореньев в рот не брать, грибов и незнакомых ягод не есть
- Без разрешения руководителя не купаться, переправ не устраивать
- В лесу не бросать горящих спичек, костров без разрешения руководителя не разжигать, костёр без присмотра не оставлять
- На деревья без разрешения руководителя не залезать
- Тяжёлых брёвен и камней не переносить
- Строго соблюдать правила страховки и самостраховки
- Дежурным у костра находиться в головных уборах и хлопчатобумажной одежде, полностью покрывающей тело
- Топоры, пилы и другие колющие и режущие предметы упаковывать в чехлы и переносить внутри рюкзака
- При обнаружении подозрительных предметов немедленно сообщить об этом руководителю. Самим найденные вещи не трогать.



Потерялся — что делать?



1. Не паниковать!
2. Лучше находится на одном месте .
3. Разбей лагерь. Соорудите шалаш. Разведите огонь.
4. Применяй средства для привлечения внимания свисток, зеркало, фонарик.





**Правила
поведения
на природе**



**Твоя
безопасность
в твоих руках!**





Литература

1.

<http://www.kuliarbc.com.ua/poradu/pravila-povedeniya-v-pohode.html>

2.

https://yandex.ru/images/search?img_url=http%3A%2F%2Fimg-fotki.yandex.ru%2Fget%2F6109%2F93586481.2%2F0_74831_e8ce1143_XL&uinfo=s

3.

https://yandex.ru/images/search?img_url=http%3A%2F%2Fwww.00007.ru%2Fimg%2F50573074.jpg&uinfo=sw-1366-sh-768-ww-1349-wh-631-pd



A vibrant field of pink and red cosmos flowers under a clear blue sky. The flowers are in various stages of bloom, with some fully open and others as buds. The background is a solid, bright blue sky. The overall scene is bright and cheerful.

***Спасибо
за внимание!***