

МБОУ «Большемурашкинская средняя школа»

Проект по окружающему миру на тему:

«Путешествие без опасности»

**Выполнил
ученик класса 4 «б»
Баличев Кирилл
Руководитель:
Морозова
Марина Владимировна.**

2015-2016 учебный год





Цель:

Познакомиться с правилами безопасного поведения в походе.

Задачи:

- 1. Найти информацию в сети интернет, дополнительной литературе;**
- 2. Отобрать информацию;**
- 3. Оформить отобранный материал;**
- 4. Представить результаты классу.**



**Иногда один день,
проведенный в других
местах, дает больше, чем
десять лет жизни дома.**


Анатоль Франс



Приглашаю вас в поход...




Как сделать поход интересным и безопасным???



- пригласить с собой лучших друзей;
- позвать с собой кого-то из знакомых взрослых людей;
- выбрать безопасный маршрут и места остановок;
- хорошо подготовиться, собрав все необходимые вещи.

Что взять с собой поход????





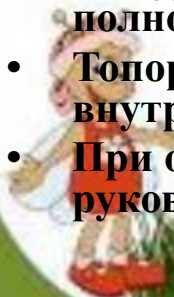
Что взять с собой поход



Правила безопасности в походе



- Точно выполнять все распоряжения руководителя
- Немедленно сообщать руководителю о замеченной опасности
- Перед выходом на маршрут проверить исправность снаряжения
- В ветреную холодную погоду не устраивать привалов на открытых местах
- На привалах не уходить за территорию лагеря без разрешения руководителя Без разрешения руководителя воду из колодцев, рек и водоёмов не пить, строго соблюдать питьевой режим
- При малейших признаках заболевания, утомления, потёртостей на ногах немедленно сообщить руководителю
- Трав и кореньев в рот не брать, грибов и незнакомых ягод не есть
- Без разрешения руководителя не купаться, переправ не устраивать
- В лесу не бросать горящих спичек, костров без разрешения руководителя не разжигать, костёр без присмотра не оставлять
- На деревья без разрешения руководителя не залезать
- Тяжёлых брёвен и камней не переносить
- Строго соблюдать правила страховки и самостраховки
- Дежурным у костра находиться в головных уборах и хлопчатобумажной одежде, полностью покрывающей тело
- Топоры, пилы и другие колющие и режущие предметы упаковывать в чехлы и переносить внутри рюкзака
- При обнаружении подозрительных предметов немедленно сообщить об этом руководителю. Самим найденные вещи не трогать.



Потерялся — что делать?



1. Не паниковать!
2. Лучше находится на одном месте .
3. Разбей лагерь. Соорудите шалаш. Разведите огонь.
4. Применяй средства для привлечения внимания свисток, зеркало, фонарик.





**Правила
поведения
на природе**



**Твоя
безопасность
в твоих руках!**





Литература

1.

<http://www.kuliarbc.com.ua/poradu/pravila-povedeniya-v-pohode.html>

2.

https://yandex.ru/images/search?img_url=http%3A%2F%2Fimg-fotki.yandex.ru%2Fget%2F6109%2F93586481.2%2F0_74831_e8ce1143_XL&uinfo=s

3.

https://yandex.ru/images/search?img_url=http%3A%2F%2Fwww.00007.ru%2Fimg%2F50573074.jpg&uinfo=sw-1366-sh-768-ww-1349-wh-631-pd



A vibrant field of pink and red cosmos flowers under a clear blue sky. The flowers are in various stages of bloom, with some fully open and others as buds. The green foliage of the plants is visible at the bottom and sides of the frame.

**Спасибо
за внимание!**