

Роль и значимость содружества независимых государств в современной мировой экономике

Содружество Независимых Государств (СНГ)

- ✓ Созданное в декабре 1991 года как интеграционное объединение 12 бывших республик СССР
- ✓ В экономическом отношении представляет собой весьма разнородную группу стран, значительно отличающихся по уровню социально-экономического развития (по масштабам и структуре национального хозяйства, доходам населения, состоянию платежного баланса, денежно-кредитной сферы и государственных финансов)



Государства-участники

Азербайджанская Республика



Столица - г. Баку

Денежная единица - манат
(с 1 января 1994 г.)

Республика Армения



Столица - г. Ереван

Денежная единица - драм
(с 22 ноября 1993 г.)

Республика Узбекистан



Столица - г. Ташкент

Денежная единица: сум
(с 27 июня 1994 г.)

Республика Беларусь



Столица - г. Минск

Денежная единица - белорусский рубль
(с 26 июля 1993 г.)

Республика Казахстан



Столица - г. Астана

Денежная единица - тенге
(с 15 ноября 1993 г.)

Кыргызская Республика



Столица - г. Бишкек

Денежная единица - сом
(с 10 мая 1993 г.)

Республика Молдова



Столица - г. Кишинев

Денежная единица - лей
(с 29 ноября 1993 г.)

Российская Федерация



Столица - г. Москва

Денежная единица - рубль

Республика Таджикистан



Столица: г. Душанбе

Денежная единица: сомони
(с 30 октября 2000г.)

С точки зрения отраслевой структуры экономики государств СНГ с определенными оговорками можно разделить на три группы:

Страны с относительно диверсифицированной структурой внутреннего производства:

Россия

Беларусь

Армения

государства, основу экономики которых составляет добыча, первичная переработка и экспорт сырья

Казахстан

Азербайджан

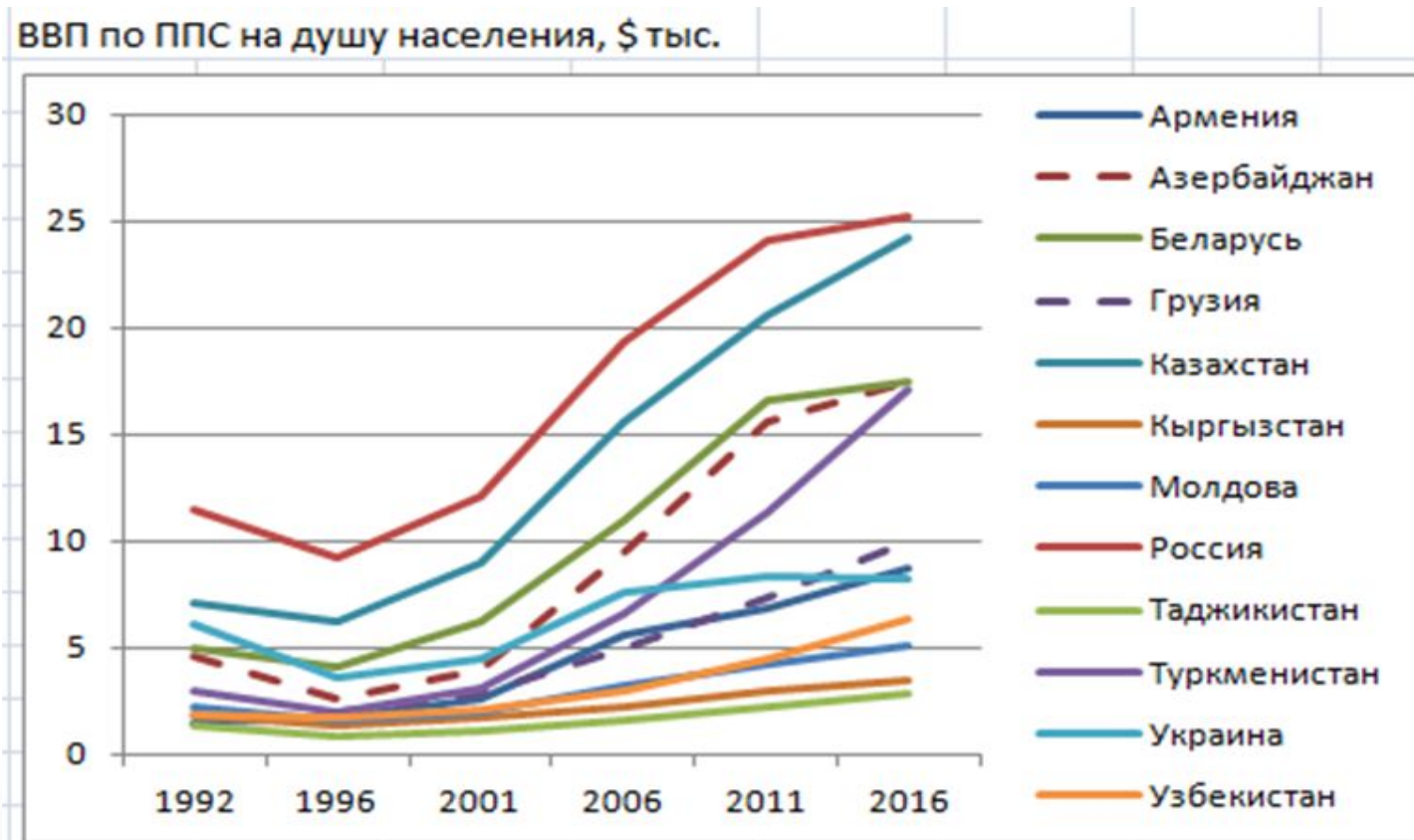
аграрные страны, специализирующиеся на производстве с/х продукции

Кыргызстан

Молдова

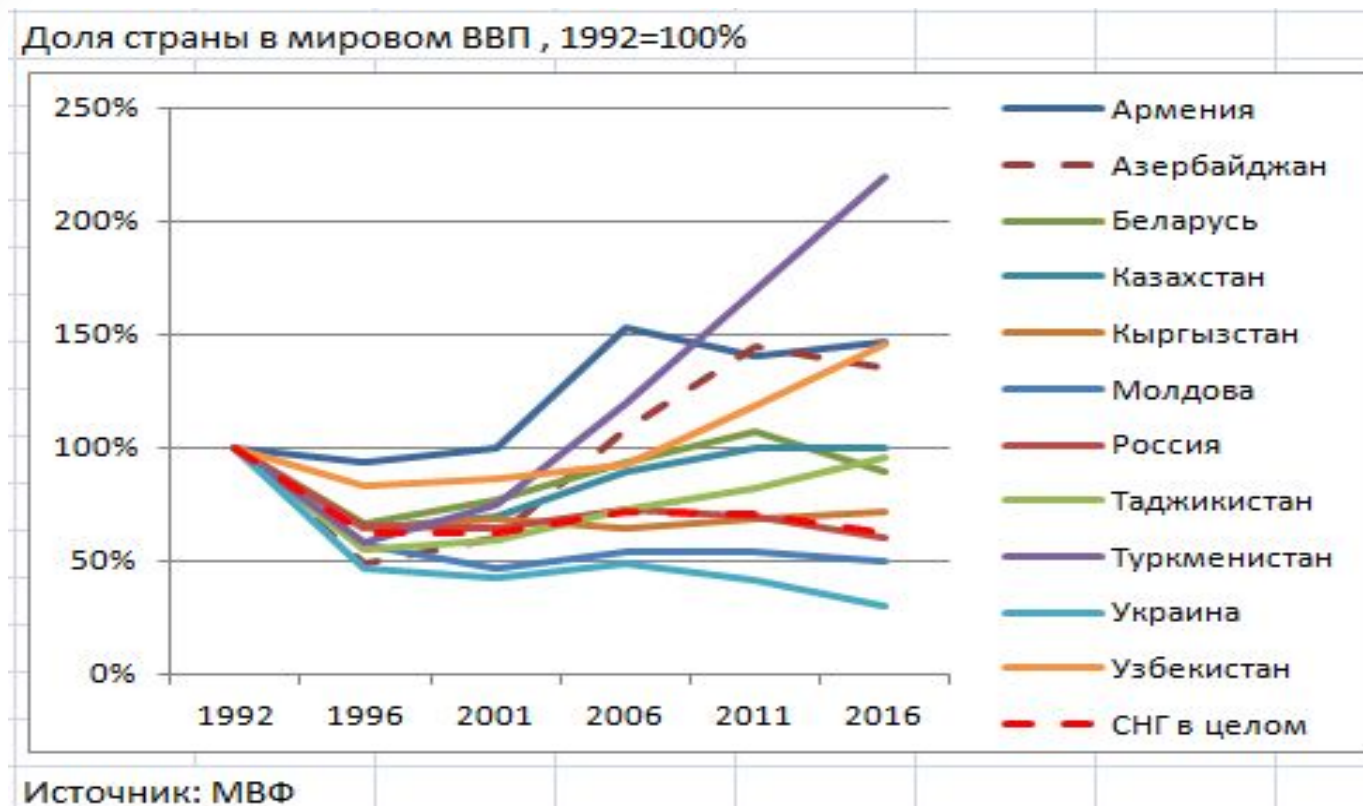
Экономические показатели стран СНГ

1. ВВП на душу населения



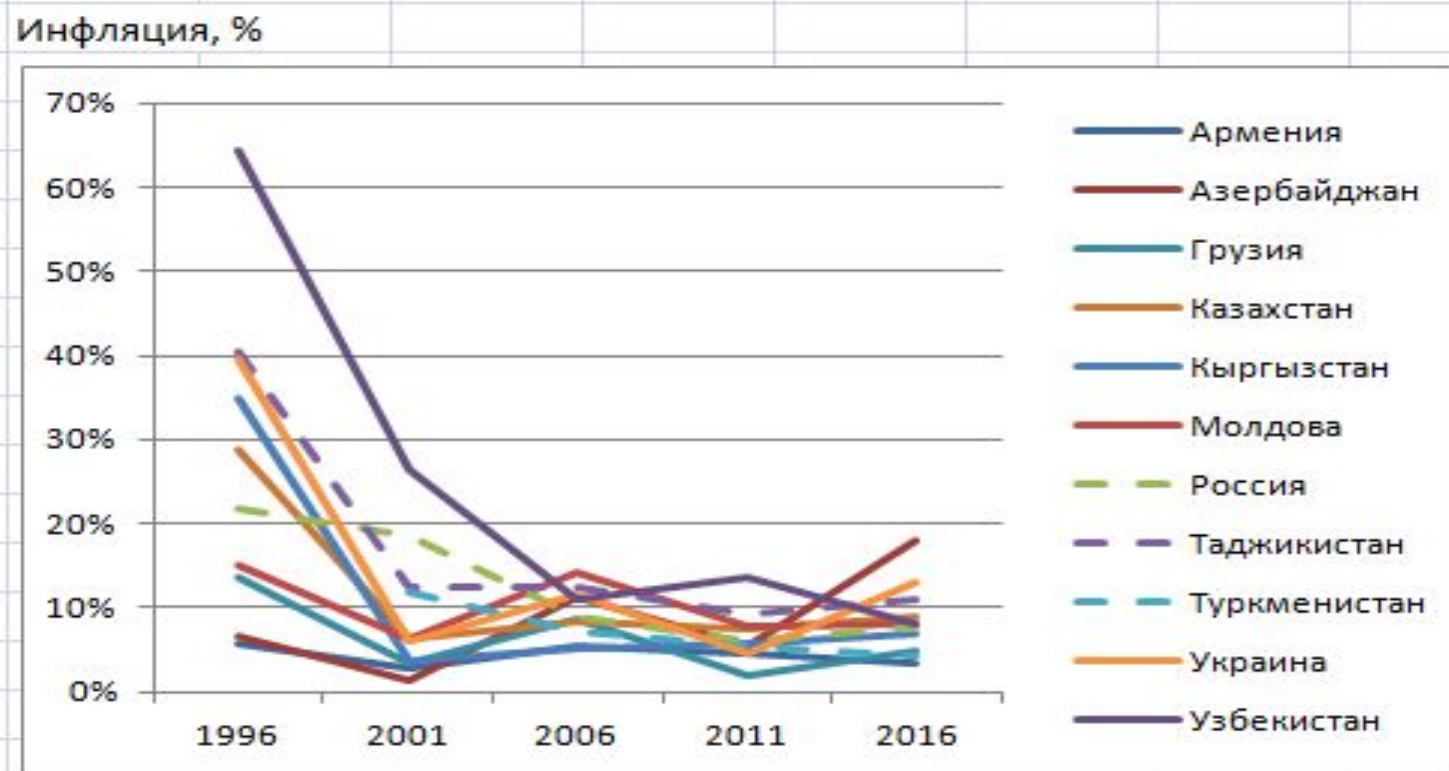
Источник: МВФ

2. Доля в мировом ВВП



- ❖ Динамика показателя в целом по СНГ определяется падением в наибольшей экономике — России, Украина и Молдова на последних местах (30% и 50% от начальной доли мирового ВВП).
- ❖ В связи с низкой базой наилучшую динамику демонстрируют Туркменистан, Армения, Азербайджан и Узбекистан.

3. Инфляция

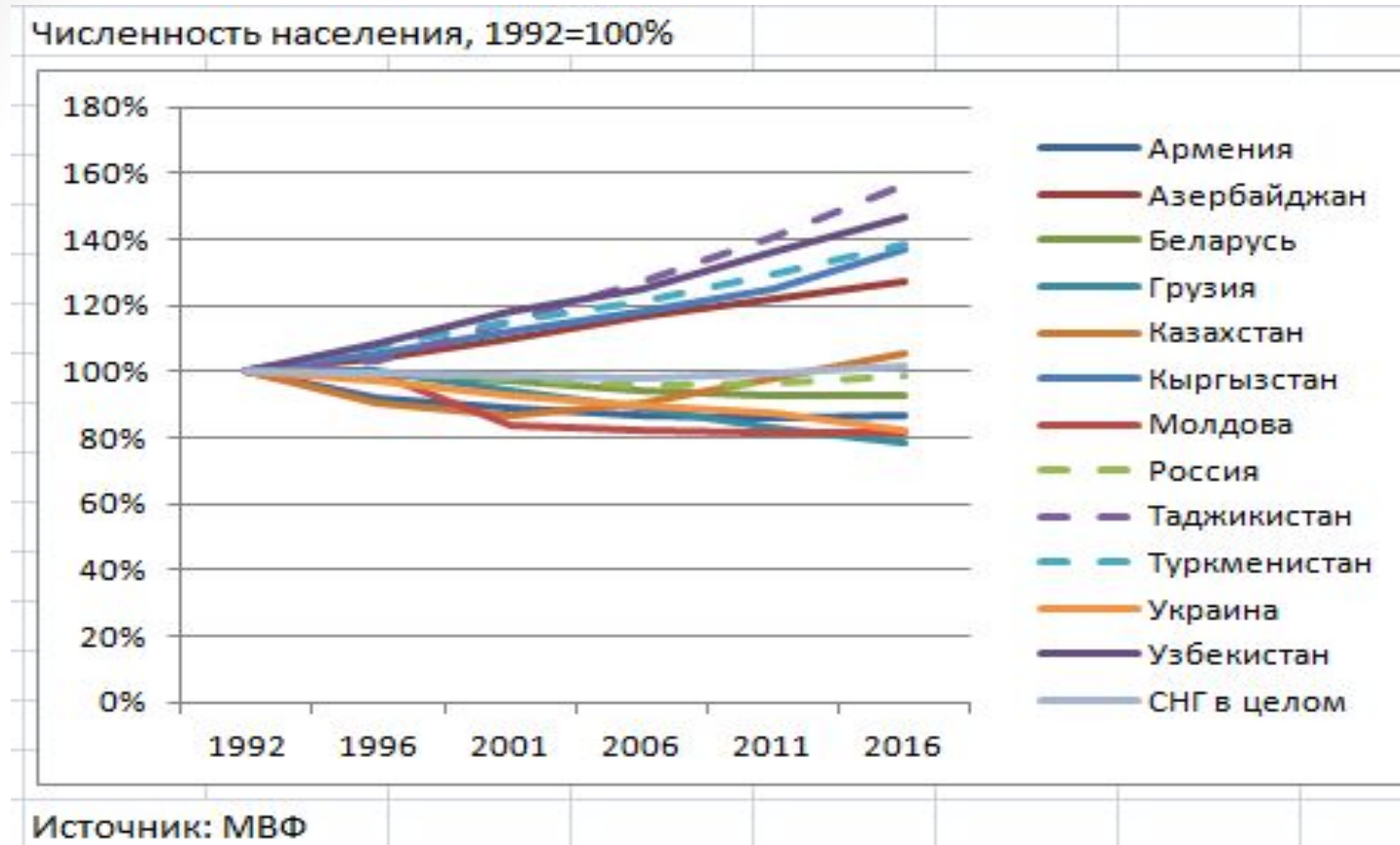


Источник: МВФ

Убраны Таджикистан и Беларусь

- ❖ В целом страны обуздали высокие цены и сейчас большинство удерживает умеренную инфляцию на уровне однозначных чисел.
- ❖ В 2016 году хуже всего ситуация в Украине, только-только прошедшей инфляционный пик и Азербайджане, активно к этому пику подбирающемуся.

4. Демография

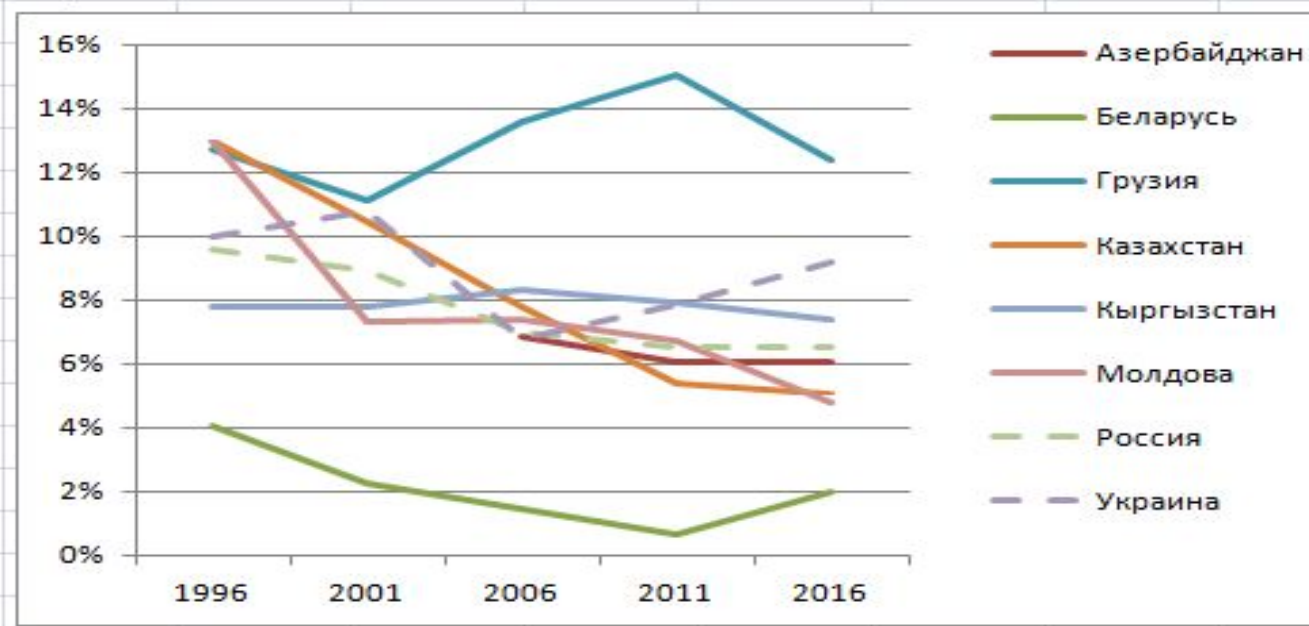


Очень показательная наблюдается картина по численности населения.

- ❖ Четко видно «ножницы»: преимущественно **православные страны имеют отрицательный прирост населения** (хуже всего в Грузии, Украине и Молдове), а **мусульманские** – динамичный **положительный рост** (Туркменистан, Таджикистан, Узбекистан и Киргизстан).

5. Безработица

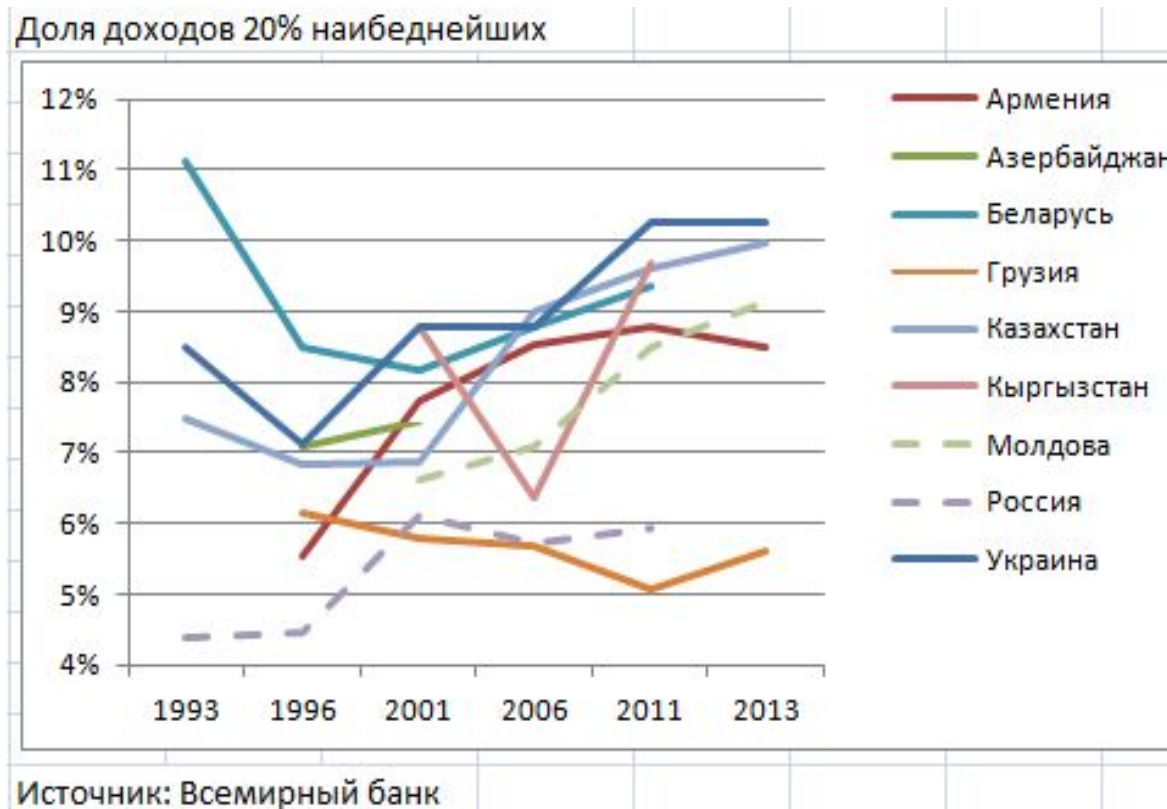
Безработица, % экономически активного населения



Источник: МВФ

- Наиболее успешными в стимулировании занятости были Казахстан и Молдова, где безработица сократилась с 13 до 5% .
- Хорошая динамика в России (снижение с 10 до 7%).
- Наивысший уровень безработицы – в Грузии и Армении (13 и 18% в 2016 году). В новом тысячелетии Беларусь традиционно удерживает безработицу ниже 2%.

6. Дифференциация по доходам



- ❖ В целом, положение беднейших улучшилось, но существенного прорыва не наблюдается наиболее устойчиво доходы 20% наименее обеспеченных росли в **Казахстане, Армении, Украине и Молдове.**

Мест СНГ в мировой хозяйственной системе

□ СНГ является одним из действующих в мире межгосударственных региональных экономических объединений, развитие которого лежит в русле важнейших мировых тенденций – глобализации и регионализации.

□ Эффективное использование комплекса возможностей, открывает перед государствами – участниками СНГ реальные перспективы динамичного экономического роста и усиления их влияния на развитие мировой хозяйственной системы.

□ В настоящее время перед СНГ остро встают вопросы определения места в меняющейся конфигурации современного мира, повышения конкурентоспособности национальной экономики.

Содружество Независимых Государств обладает значительным ресурсным потенциалом:

- ❑ Оно занимает 16,4 % мировой территории, на которой проживает примерно 4,4 % мирового населения.
- ❑ На долю СНГ приходится примерно 20 % мировых запасов нефти, 40 % природного газа, 25 % угля, 10 % производства электроэнергии, 25 % мировых запасов леса, почти 11 % мировых возобновляемых водных ресурсов и 13 % пахотных земель.
- ❑ Транспортно-коммуникационные системы государств – участников СНГ играют все большую роль в мировых транспортных связях.

Имеющийся значительный потенциал является достаточной основой для увеличения объемов производства, обеспечения экономической устойчивости и повышения благосостояния граждан государств – участников СНГ.