



# Группа Компаний "ПЗУ Украина"



---

*История. Достижения. Преимущества.*

# История XIX век




## Фридрих Вильгельм III (1770-1840)

Король Пруссии из династии Гогенцоллернов, решавшей судьбы многих европейских народов на протяжении нескольких веков

Вильгельм III легко сближался с разными слоями общества, что позволило ему провести социальные реформы и подписать декрет об основании первого в Европе Общества страхования от пожаров в период, когда Европа полыхала от огня в войнах с Наполеоном

# История XIX век



**PZU SA**

СГ «PZU  
Україна»

**Powszechny Zakład Ubezpieczeń  
Spółka Akcyjna**

**(Повшехсны Заклад Убеспечень  
Спулка Акцияна)**

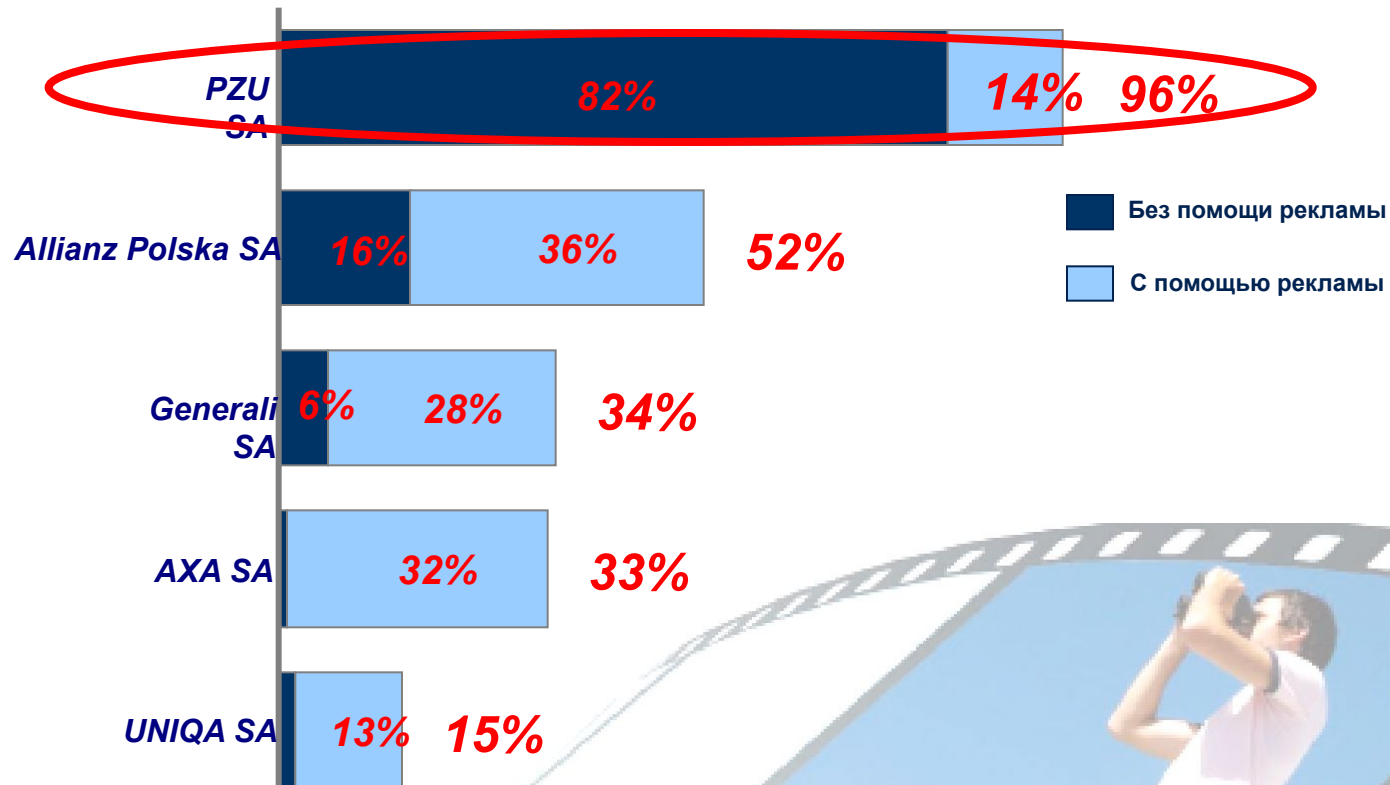
**Акционерное общество  
«Всеобщее Страхование Учреждение»**

1803  
Общество  
страхования  
от пожара

на IPO

**PZU**

# Бренд – 96% узнаваемости



PZU

# Представительства Группы PZU Украина

Всеукраинская сеть Страховой Группы PZU Украина насчитывает :

□ 84 представительства  
во всех 24 областях Украины

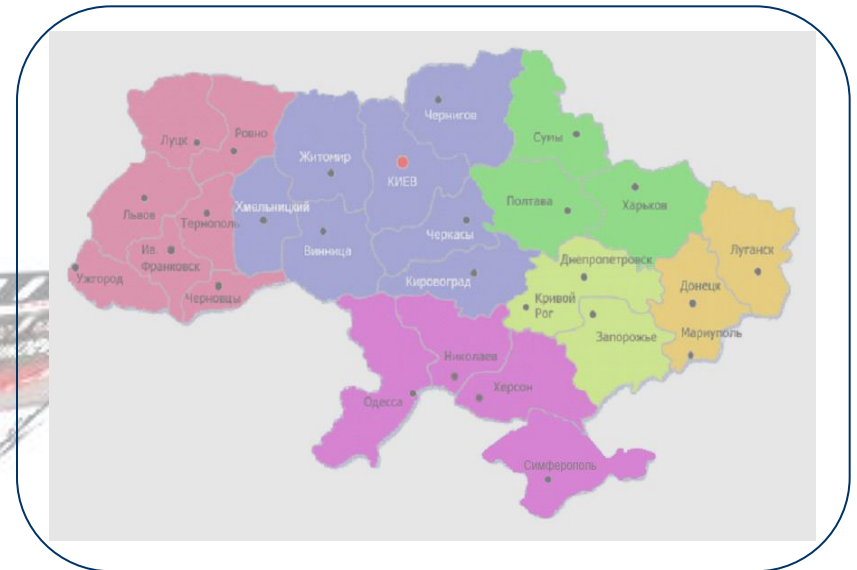
□ более 700 сотрудников

□ 1 800 агентов

□ 650 партнёров



*PZU Україна*  
*Страхова група*



**PZU**



# Перестрахование

**Партнер по перестрахованию рисков  
ПЗУ Украина страхование жизни:**



Партнерами по перестрахованию всех рисков  
подразделений ПЗУ Украина являются ведущие  
западные перестраховщики:

Swiss Re



Gen Re

*hannover re*<sup>®</sup>

Transatlantic Re

PZU

# Мощный состав акционеров



**Контрольный пакет акций Группы  
принадлежит Польскому государству**

- 1999 – приватизация PZU
- 2001 – Страховая Группа Eureka покупает 20% акций (Нидерланды)
- 2003 – Страховая Группа Eureka увеличивает свою долю до 32.1% (по итогам 2008 года общий объем собранных компаниями СГ Eureka страховых премий превысил 19,3 млрд. евро)
- 2010 – первое публичное размещение акций PZU на фондовой бирже (IPO)
- Сегодня правительство Республики Польша и Eureka совместно имеют 90% голосующих акций

# Самый высокий рейтинг среди страховых групп Центральной и Восточной Европы

STANDARD  
& POOR'S

Рейтинг S&P

16 июля 2009 года

# A /Stable/

*«Стабильный рейтинг компаний PZU SA и PZU Życie SA подтверждается высокой конкурентоспособностью группы, надежностью ее капитала и инновационной стратегией развития»*

*Standard&Poor's  
Full Analysis Report  
15 августа 2008*

PZU



# Структура Группы PZU в Польше



**Стоимость активов**  
**13,3 млрд. EUR**  
**Чистая прибыль за**  
**867 млн. EUR**  
**Собранные премии**  
**3,6 млрд. EUR**

PZU SA

• Невен 1 на рынке

**РИСКОВОЕ  
СТРАХОВАНИЕ**

PZU Życie SA

•

**СТРАХОВАНИЕ  
ЖИЗНИ**

PTE PZU SA

•

**ПЕНСИОННЫЙ  
ФОНД**

TFI PZU SA

•

**ИНВЕСТ.  
ФОНД**

# Страховая группа ПЗУ Украина



**18 лет в Украине**

PZU

# Структура Группы ПЗУ Украина



рисковое страхование



страхование жизни



технический, медицинский и др. виды ассистанса, инф. сервис



коллекторская компания

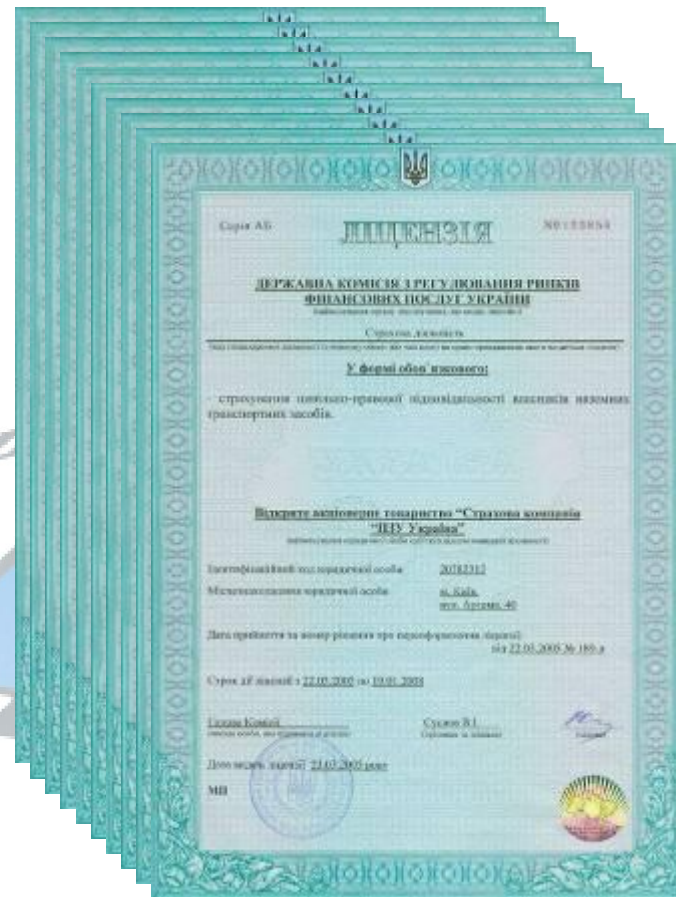
# Лицензии



**PZU Україна**  
Страхування життя



**PZU Україна**



**PZU**

# Руководители Группы PZU Украина



**Мачей  
Шишко**

Председатель  
Правления  
СК  
«ПЗУ Украина»



**Збигнев  
Шольга**

Генеральный  
директор  
ЧАО СК  
«ПЗУ Украина  
страхование  
жизни»



PZU



# Наши Клиенты в Украине

За годы работы группы услугами «PZU Украина» воспользовались 3 млн. клиентов. Нам доверяют ведущие отечественные и зарубежные предприятия различных отраслей экономики:

- ✓ ЗАО «Киевстар ДЖ. ЕС.ЕМ.»
- ✓ ДП «Адидас-Украина»
- ✓ ООО «Эмвей Украина»
- ✓ ДП «АВТО Интернешнл»
- ✓ ИП «Кока-кола Бевериджис Украина Лимитед»
- ✓ ООО «Джонсон и Джонсон Украина»
- ✓ ЗАО «Крафт Фудз Украина»
- ✓ ПАО «Кредобанк»
- ✓ ООО «Лореаль Украина»
- ✓ ПИИ «Макдональдз Юкрейн Лтд»
- ✓ ООО «Метро Кэш энд Кэри Украна»
- ✓ ООО «Ред Бул Украина»
- ✓ ООО «Нестле Украина»
- ✓ ООО «Вольво Украина»
- ✓ ООО «Проктер энд Гембл Менюфекчуринг Украина»
- ✓ ООО «ПУМА Украина» и др.



PZU



# PR в Украине

## Постоянное сотрудничество с печатными СМИ Украины:

**Инвест**  
газета

**ФОКУС**  
каждая деталь имеет значение


insurance  
Top™ с страховой рейтинг

**МайбутнЄ**

*Розслідує. Аналізує. Печатає!* *Читай. Думай. Делай!*  
**БИЗНЕС**  
ЗНАМ'Я ЮНОЇ УКРАЇНСЬКОЇ БУРЖУАЗІЇ

**Корреспондент.net**

# Почему СК «ПЗУ Украина страхование жизни»?



# Отсутствие периода ожидания (90 - 365 дней)

Покрытие на случай смерти по болезни\* -  
с первого дня действия Договора!!!

\* Вейвер - в первые 6 мес. Страхователь освобождается от оплаты взносов если страховое событие произошло в результате н.с.

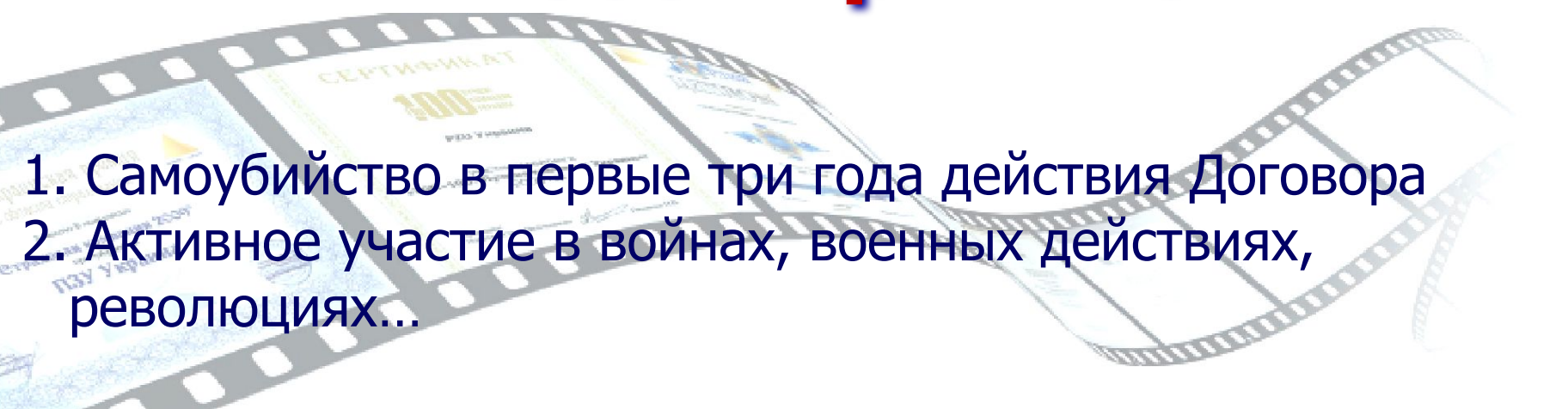


# На страхование принимаются женщины в период нормально протекающей беременности

В случае наступления страхового события Компания производит выплату



**Всего два исключения  
по основной программе,  
покрывающей смерть 3/л по  
любой причине:**

- 
1. Самоубийство в первые три года действия Договора
  2. Активное участие в войнах, военных действиях, революциях...

**Если страховое событие  
смерть 3/л  
происходит в состоянии  
алкогольного опьянения**

**страховая выплата  
по основной программе**

## Если СМЕРТЬ 3/л наступает в результате:

- заболевания СПИДОМ (во время действия Договора);
- управления авто без права управления, в состоянии опьянения, при передаче управления другому лицу;
- радиационного облучения;
- опасного хобби...

страховая выплата  
по основной программе

**В случае прекращения  
оплаты страховых взносов –  
Компания не прекращает  
Договор,  
а проводит редуцирование  
(уменьшение) СС  
(после окончания 3-го года страхования)**

# Клиенты доверяют стабильным и лидирующим компаниям





# Позиції компаній Групи ПЗУ на Україні

## ПрАТ СК «ПЗУ Україна страхование жизни» Life, 2011 (9 мес.)

	Назва компанії	Страхові премії, тис.грн		
		ВСЬОГО, в т. ч.	страхові премії першого року,	страхові премії другого та наступних років
1	"Ренесанс Життя" ПрАТ	213 987,01	200 967,60	13 019,40
2	«АЛІКО УКРАЇНА» ПрАТ	154 118,00	32 283,00	121 835,00
3	"ТАС" ПрАТ СК	100 292,00	28 968,00	71 324,00
<b>4</b>	<b>"ПЗУ Україна страхування життя" ПрАТ СК</b>	<b>53 074,70</b>	<b>26 578,30</b>	<b>26 496,40</b>
5	"Фідем Лайф" ПрАТ СК	37 768,80	16 185,55	21 583,25
6	"Дельта життя" ПрАТ СК	22 791,90	22 791,90	0,00
7	"Юпітер Вієнна Іншуранс Груп" ПрАТ СК	18 105,00	11 460,00	6 645,00
8	"КД Життя" ПрАТ СК	13 575,40	530, 7	13 044, 7
9	"Іллічівська" ТДВ СК	10 324,30	їН	їН
1	"АСКА-ЖИТТЯ" ПрАТ УАСК	9 556,00	3 121,00	6 435,00

**PZU**

# Позиции компаний Группы ПЗУ на Украине

## ПрАТ СК «ПЗУ Украина страхование жизни» Life, (9 мес.)

Место		2010	2011	Динамика прироста 2010/2011
1	"Ренесанс Життя" ПрАТ	71 340,00	213987	199,95%
2	"Фортіс Страхування Життя Україна" ПрАТ	21 051,80	37768,8	79,41%
<b>3</b>	<b>"ПЗУ Україна страхування життя" ПрАТ СК</b>	<b>34 225,30</b>	<b>53074,7</b>	<b>55,07%</b>
4	"Іллічівська" ТДВ СК	8 538,60	10324	20,91%
5	"АСКА-ЖИТТЯ" ЗАТ УАСК	8 157,50	9556	17,14%
6	«АЛІКО УКРАЇНА» ПрАТ	141 193,00	154118	9,15%
7	"ТАС" АТ СК (приватне)	92 745,00	100292	8,14%
8	"ЕККО" ПрАТ СК	6 086,30	6419	5,47%
9	"УСГ "Життя" ПрАТ СК	7 682,40	5410	-29,58%
10	"Блакитний поліс" АТ СК	20 397,00	4654	-77,18%
<b>Общий показатель рынка:</b>				<b>288,49 %</b>

## Позиции компаний Группы ПЗУ на Украине

---

ПрАТ СК «ПЗУ Украина страхование жизни»

**По итогам 2011 года  
более  
53 000 000 грн**

# Позиции компаний Группы ПЗУ на Украине

## ПрАТ СК «ПЗУ Украина» **NON-Life**

№	Компания	Страховые премии за 9 мес. 2011 г., тыс. грн.
1	АХА СТРАХУВАННЯ	526 069,0
2	УНІКА	482 600,0
3	ПРОВІДНА	447 700,9
4	ЛЕММА	348 800,3
5	УКРАЇНСЬКА СТРАХОВА ГРУПА	303 042,8
<b>6</b>	<b>ПЗУ Україна</b>	<b>237 174,8</b>
7	ГАРАНТ-АВТО	222 870,9
8	УНІВЕРСАЛЬНА	187 070,9
9	ДОБРОБУТ	159 729,1
10	ПРОСТО-СТРАХУВАННЯ	139 199,9
11	ВУСО	127 426,8
12	КНЯЖА	119 006,0
13	БРОКБІЗНЕС	102 616,6
<b>14</b>	<b>ІЛЛІЧІВСЬКЕ</b>	<b>98 028,4</b>
15	ПЕРША	97 889,0

# Позиции компаний Группы ПЗУ на Украине

## ПрАТ СК «ПЗУ Украина» **NON-Life**

Место	Компания	Динамика прироста 2011/2010, %
1	АХА СТРАХУВАННЯ	-2,16%
2	УНІКА	17,23%
3	ПРОВІДНА	38,10%
4	ЛЕММА	24,10%
5	УКРАЇНСЬКА СТРАХОВА ГРУПА	3,57%
<b>6</b>	<b>ПЗУ Україна</b>	<b>17,18%</b>
7	ГАРАНТ-АВТО	48,58%
8	УНІВЕРСАЛЬНА	2,10%
9	ДОБРОБУТ	39,73%
10	ПРОСТО-СТРАХУВАННЯ	11,95%
11	ВУСО	39,72%
12	КНЯЖА	4,38%
13	БРОКБІЗНЕС	-33,50%
<b>Общий показатель рынка</b>		<b>210,99 %</b>



## Позиции компаний Группы ПЗУ на Украине

---

ПрАТ СК «ПЗУ Украина» **NON-Life**

**По итогам 2011 года – около 240 000 000 грн**

**Собранных премий**

**+ 2** позиции в сравнении с аналогичными  
показателями 2010 года

**Динамика роста 117%**

## Позиции компаний Группы ПЗУ на Украине

---

### ПрАТ СК «СОС Сервис Украина Украина» Assistance



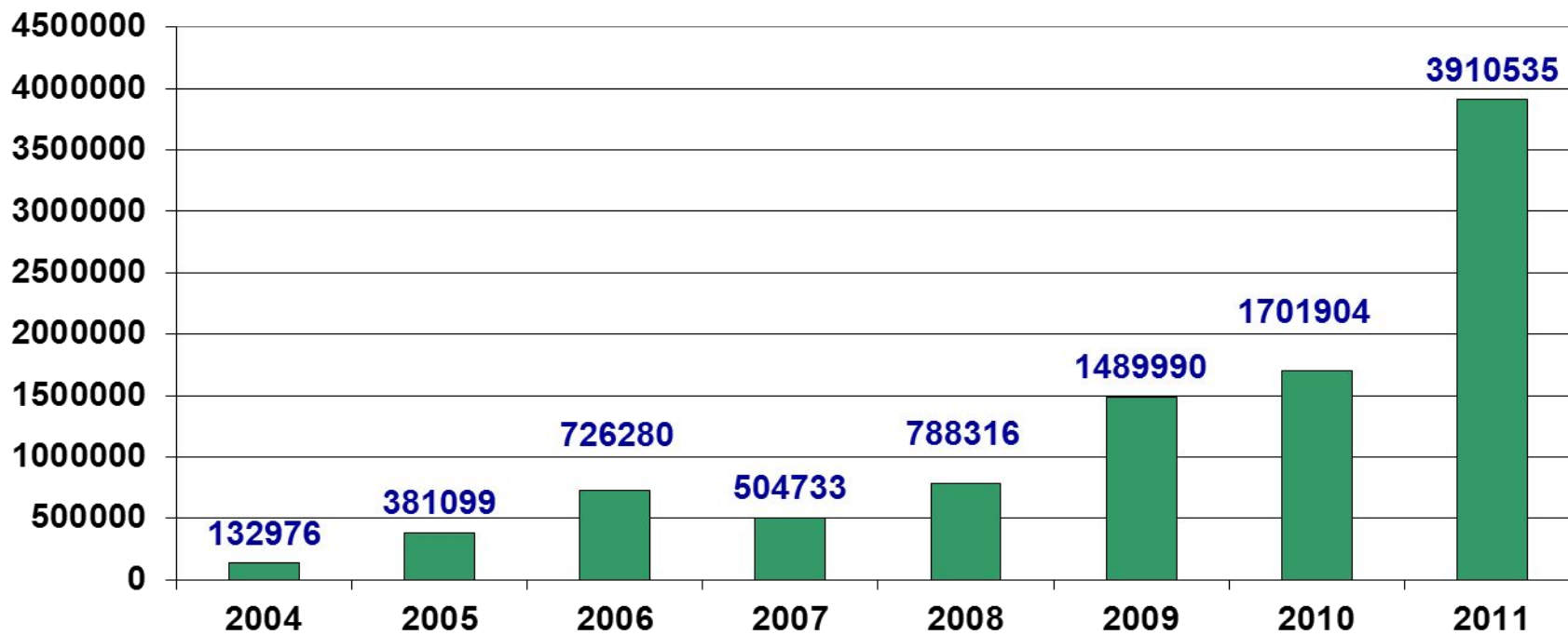
Компания  
«СОС Сервис Украина»  
является лидером рынка  
Технического и Медицинского  
Ассистанса в Украине

**Более 40 000 клиентов по всей Украине!!!**

**Нет лучшей Рекламы для  
страховой компании,  
чем выплаты по  
страховым событиям**

# Выплаты компании ПЗУ Украина страхование жизни

**В период с 2004 – 2011 год произведены выплаты по 1 486 страховым случаям на сумму 9,63 млн. грн.**



## Выплаты компании ПЗУ Украина страхование жизни

**За 2011 год произведены выплаты по 579 страховым случаям на сумму 3,9 млн. грн.**

Страховой случай	Кол-во	Сумма выплаты, грн.
Дожитие	9	406 135
Смерть по любой причине	34	1 586 335
Критические заболевания	1	12 500
Инвалидность	7	288 085
Освобождение	1	-
Травма	527	1 617 480
<b>Всего:</b>	<b>579</b>	<b>3 910 535</b>



# Выплаты компании ПЗУ Украина страхование жизни

## ТОП-10 страховых выплат

Страховой случай	Сумма выплаты, грн.
Смерть	170057,31
Дожитие	151660,11
Инвалидность	148256,85
Смерть	120002,96
Смерть	120000,00
Смерть	113564,49
Дожитие	88116,41
Смерть	74272,86
Дожитие	66891,39
Смерть	65385,59



**PZU Україна**  
Страхування життя



**PZU Україна**

***Искренне приветствуем Вас  
и имеем честь пригласить  
к сотрудничеству  
с ПЗУ Украина!***

**PZU**