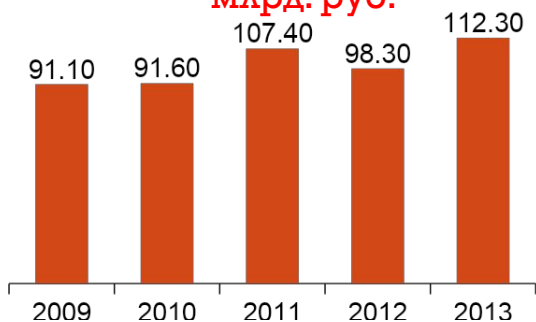
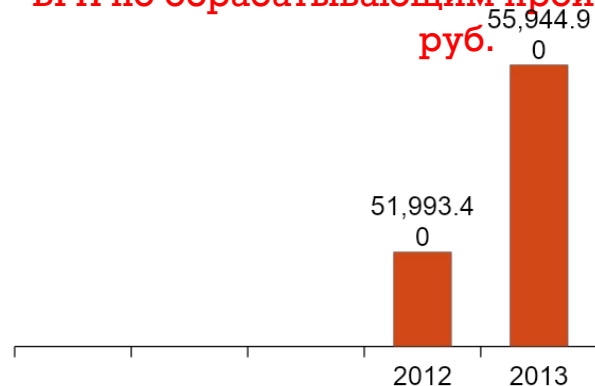


## Промышленность Основные показатели работы в промышленном комплексе в 2013 г.

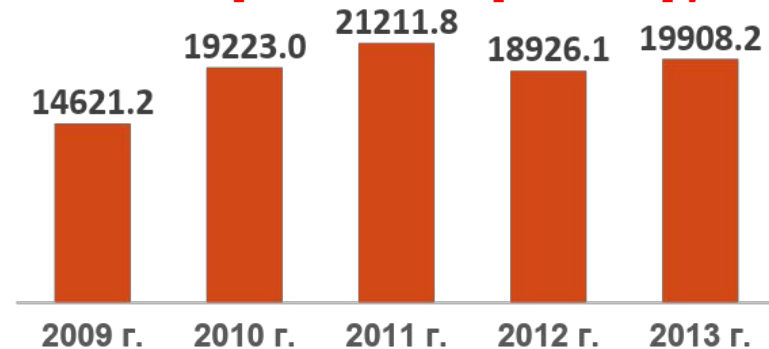
Объем отгрузки продукции по обрабатывающим производствам, млрд. руб.



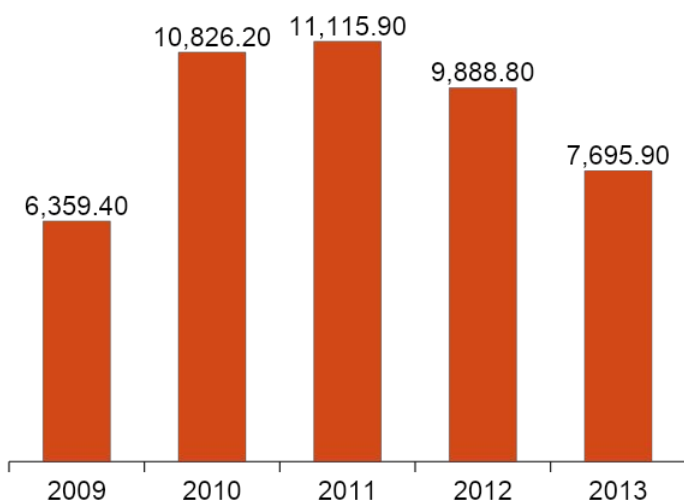
ВРП по обрабатывающим производствам, млн. руб.



Поступление налогов в бюджетную систему РФ на территории Ставропольского края, млн. руб.



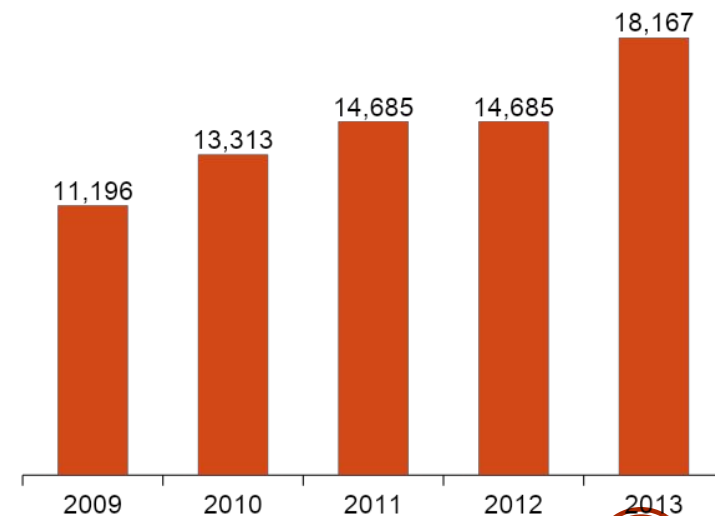
Инвестиции в основной капитал по обрабатывающим производствам (без пищевой), млн. руб.



Индекс промышленного производства



Средняя заработная плата, руб.



# Промышленность

## Основные показатели работы в промышленном комплексе в 2013

Важнейшими секторами экономики края остаются:

химическое и стекольное производства;

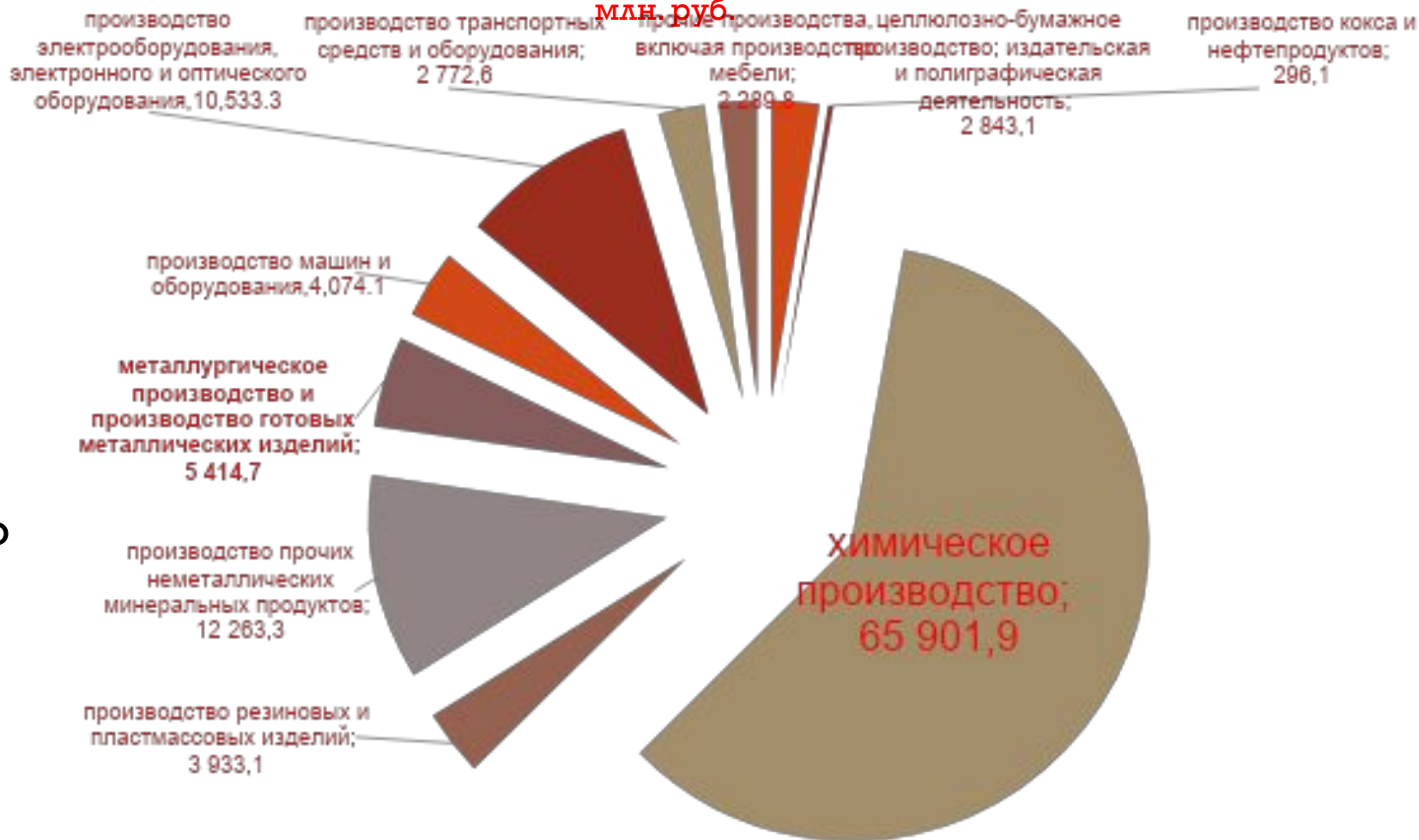
пищевая промышленность;

производство электрооборудования, электронного и оптического оборудования;

фармацевтическое производство.

Структура обрабатывающих производств по объему отгруженных товаров,

млн. руб.



# Промышленность

## Основные направления в промышленном комплексе до 2030 г.

**Основная цель** - повышение уровня индустриализации экономики и технологического уровня промышленной базы.

- повышение конкурентоспособности промышленности края;
- модернизация и технологическое обновление существующих и строительство новых производств;
- увеличение объемов отгруженной продукции;
- переход на наукоемкий инновационный базис;
- увеличение доли импортозамещающей продукции;
- снижение нагрузки на экологию края при создании новых и модернизации действующих производств;
- повышение инвестиционной привлекательности.
- повышение конкурентоспособности товаров, производимых промышленным комплексом края на основе инноваций, формирование мощного научно-технического комплекса.

### **Приоритетные задачи:**

поддержка модернизации и развития предприятий обрабатывающей промышленности;  
стимулирование создания новых современных предприятий обрабатывающей промышленности.



# Промышленность

## Основные направления проекты в промышленном комплексе до

### **Основные мероприятия:**

2030 г.

создание и развитие РИП на территории края;  
создание и развитие технопарков на территории края;  
создание и развитие ОЭЗ на территории края;  
развитие дополнительных финансовых стимулов и инструментов, включая предоставление государственных гарантий по кредитам.

### **Основные направления развития:**

Отраслевое развитие (модернизация приоритетных, наиболее конкурентоспособных видов экономической деятельности существующего промышленного производства).

Локальные индустриальные зоны.

В плане отраслевого развития проводилась работа по созданию оптимальных правовых и экономических условий для развития промышленных организаций.

В Ставропольском крае сформирована комплексная система механизмов государственной поддержки субъектов инвестиционной деятельности, которая предусматривает:

предоставление налоговых преимуществ субъектам инвестиционной деятельности – по налогу на прибыль организаций и налогу на имущество организаций;

выделение субсидий за счет средств бюджета Ставропольского края субъектам инвестиционной деятельности, реализующим инвестиционные проекты в Ставропольском крае;

размещение бюджетных инвестиций в развитие и создание объектов внешней инженерной инфраструктуры, необходимой для реализации инвестиционного проекта;

предоставление на конкурсной основе государственных гарантий Ставропольского края субъектам инвестиционной деятельности.



# Промышленность

## Основные проекты в промышленном комплексе до 2030 г.

ООО «СтавСталь»  
Строительство  
металлургического  
завода  
(до 2015 года)  
**5,5 млрд. рублей.**

Михайловск ●  
СТАВРОПОЛЬ ●  
ООО АК «Ставрополь Авто»  
Строительство автосборочного  
производства  
(до 2018 года)  
**6,0 млрд. рублей**

РИП

Невинномысск ●  
ОАО «Невинномысск  
Азот» Техническое  
первооружение агрегата  
аммиака и цеха азотной  
кислоты  
(до 2022 года)  
**70 млрд. рублей**

РИП

Лермонтов ●  
ОАО «Гидрометаллургический завод»  
Увеличение глубины переработки фосфорного сырья  
с выделением скандия и редкоземельных элементов  
(до 2021 года)  
**2,4 млрд. рублей**

Буденновск ●

РИП

РИП

Нефтекумск ●  
ООО «Ставролен»  
Создание комплекса по  
переработке газа Северного  
Каспия в этилен, полиэтилен  
и полипропилен  
(до 2020 года)  
**140 млрд. рублей**



# Промышленность

## Основные направления развития промышленного комплекса до 2030 г.

### ЧТО НЕОБХОДИМО:

2030 г.

- Финансирование создание инженерной инфраструктуры в РИП;
- Изменение концепции управления РИП и привлечение в них инвесторов;
- Корректировка законодательства края, направленное на стимулирование модернизации производств и создании новых производств.

### Создание новых производств

- производство транспортных средств и оборудования;
- производство прочих неметаллических минеральных продуктов;
- производство машин и оборудования;
- производство резиновых и пластмассовых изделий и др.

### Модернизация действующих производств

- химическое производства;
- производство прочих неметаллических минеральных продуктов;
- производство электрооборудования, электронного и оптического оборудования;
- производство машин и оборудования;
- производство резиновых и пластмассовых изделий и др.

ООО «СтавСталь»  
Строительство металлургического завода  
5,5 млрд. рублей.



# Промышленность

Прогнозируемые показатели работы в промышленном комплексе в 2030 г.

Развитый экологически-чистый транспорт  
**ЭКОЛОГИЯ**



Модернизированные действующие производства  
Включая экологическую модернизацию

НОВЫЕ производства



# Промышленность

## Прогнозируемые показатели работы в промышленном комплексе в

2030 г.

1. Ежегодное увеличение объема производства продукции:

– 2014 - 2015 года - рост объемов отгруженной продукции на 10-15% в год.

– 2016 - 2030 года - интенсивное развитие отраслей и ежегодный рост реализации конкурентоспособной продукции на 15- 25%.

2. Рост инвестиций в основной капитал на основе новой технологической базы на 10,0%-15,0%.

3. Увеличение доли продукции высокотехнологичных и наукоемких отраслей экономики в валовом региональном продукте к 2018 году в 1,3 раза относительно уровня 2011 года.

4. Создание ежегодно не менее 500 новых рабочих мест.

5. Обеспечение в 2012 – 2018 г.г. среднегодовой индекса производительности труда не ниже 103.8%.

6. Обеспечение в 2013 – 2018 г.г. среднегодового прироста средней заработной платы 106,0% – 107,0%.

7. К 2020 году достичь увеличения объема отгруженной продукции в 3-4 раза.

Прогноз роста объёмов отгруженных товаров собственного производства, выполненных работ и услуг собственными силами, % (2010 год – 100%)





# Промышленность

## Прогнозируемые показатели работы в промышленном комплексе в 2030 г.

Объем отгрузки продукции по промышленным видам деятельности, млрд. руб.

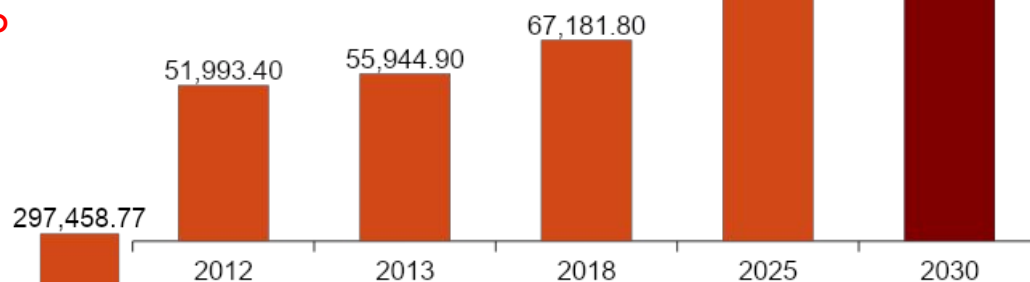


Поступление налогов в бюджетную систему РФ на территории Ставропольского края, млн. руб.



ВРП по обрабатывающим производствам, млн. руб.

Рост в 2,6 раза относительно 2013 года



Средняя заработная плата, руб.

Рост в 2,3 раза относительно 2013 года



Инвестиции в основной капитал по видам экономической деятельности, млн. руб.

Рост в 7,5 раза относительно 2010-13 годов

