



Социальная политика – основа обеспечения стабильности и безопасности в обществе

Беляев Андрей Владимирович

Представитель Федерации
Независимых Профсоюзов России
в Дальневосточном федеральном
округе,

г. Хабаровск, Хабаровский край

Уровень жизни жителей России и развитых стран в сравнении

Показатель	Россия	Развитые страны
Средняя зарплата в час	2 \$	20-25 \$
Минимальный месячный размер оплаты труда (МРОТ)	4611 руб.	350 евро
Доля зарплаты и социального страхования в ВВП	30-33 %	57-65 %
Децильный коэффициент – соотношение 10 % самых богатых и 10 % самых бедных людей	1: 20 (1 : 36)	1 : 6
Замещение трудовыми пенсиями утраченного заработка	27 %	40 %
Средняя продолжительность жизни (мужчин)	59 лет	75 лет

Цели социальной политики государства

Цели

Повышение уровня и качества жизни граждан России

Обеспечение безопасности жизнедеятельности

Защита социально-трудовых прав работающих по найму

Создание экономических и правовых условий, стимулирующих активную часть общества на производительный труд как основу личного благосостояния и благополучия общества

Обеспечение основных социальных гарантий в области доходов населения, медицинского обслуживания, образования, культурного и духовного развития

Стабилизация положения в жилищной сфере (ограничение роста тарифов на тепло- и энергоносители, коммунальные услуги)

Сдерживание масштабов бедности, роста безработицы, преступности, маргинализации населения

Задачи

Приоритеты качества жизни россиян

В «СОВЕТСКИЙ» ПЕРИОД


Условия жизни:

- доступность и обеспеченность базовыми услугами
- благоприятность условий проживания в регионе

В «ПЕРЕХОДНЫЙ» ПЕРИОД

Уровень жизни:

- низкие доходы и усиление неравенства
- проблемы занятости и безработица
- состояние здоровья населения



Существующий уровень доходов населения в регионе не только становится поляризующим компонентом, но и сильнее влияет на другие характеристики качества жизни:

- **Здоровье**
- **Долголетие**
- **Доступность базовых услуг**

Сокращение численности населения на Дальнем Востоке за годы реформ более чем на 1 млн. чел.

Рост смертности дальневосточников

Снижение рождаемости населения

Системный кризис
как причина ухудшения демографических показателей регионов ДФО

Старение населения на Дальнем Востоке с 29 лет в 1979 г. до 37 лет в 2010г.

Ухудшение качества жизни дальневосточников

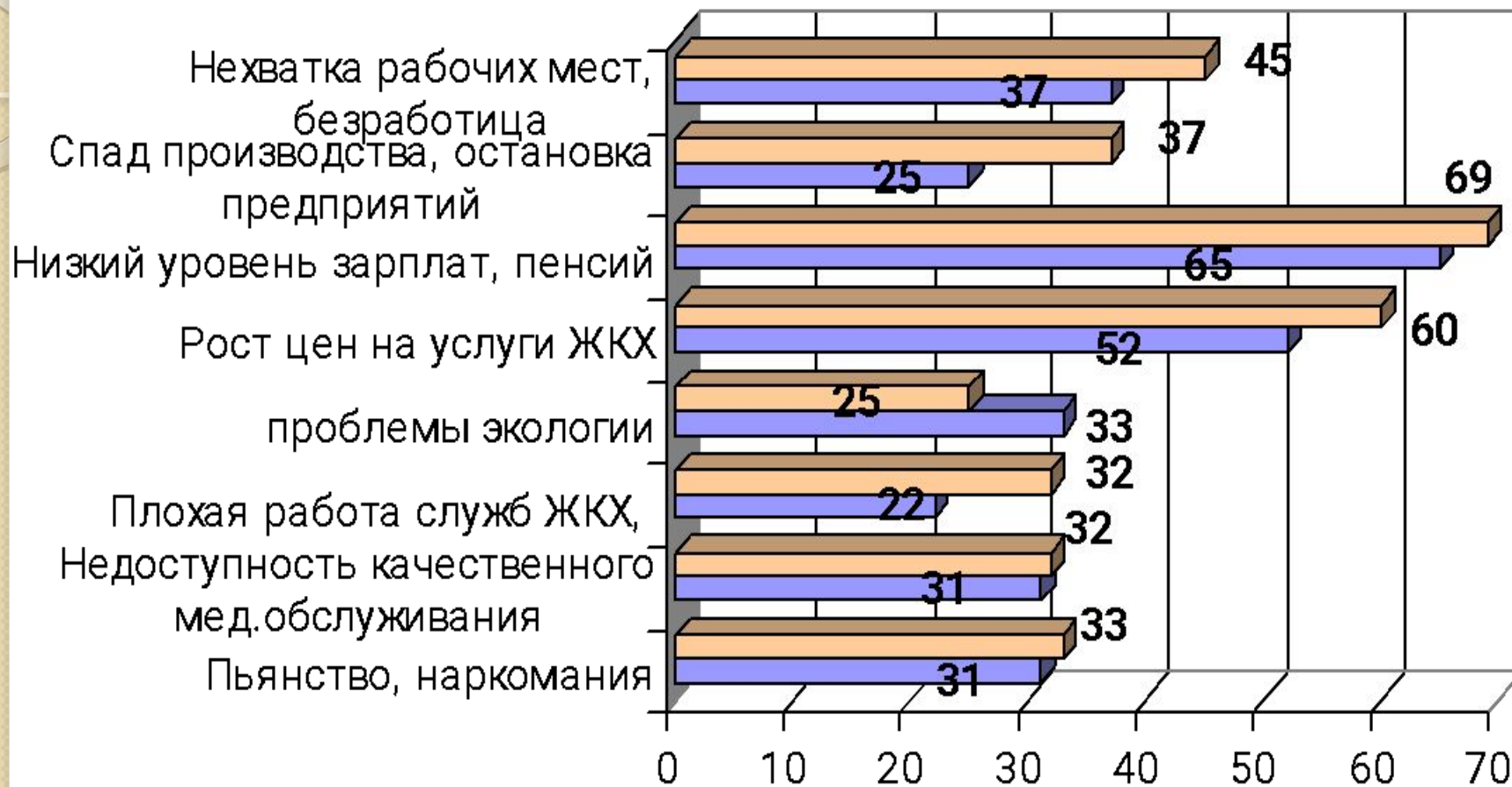
Ухудшение здоровья и рост заболеваемости

Резкое сокращение продолжительности жизни

Индекс качества жизни в регионах Дальнего Востока

№	Субъект РФ	Рейтинг				
		2006	2007	2008	2009	2010
1	Москва	1	1	1	1	1
2	Санкт-Петербург	2	2	2	2	2
3	Московская область	3	3	4	3	3
4	Тюменская область	5	4	4	3	4
5	Ханты-Мансийский авт. округ	10	7	6	7	6
					
9	Сахалинская область	32	17	16	25	9
17	Камчатский край	68	58	54	56	17
20	Российская Федерация					
35	Республика Саха (Якутия)	25	42	47	48	35
44	Хабаровский край	53	58	63	61	42
63	Магаданская область	78	71	69	69	62
64	Приморский край	65	72	71	62	63
76	Еврейская авт.область	74	81	72	75	75
78	Амурская область	77	76	79	76	77
79	Чукотский авт.округ	68	63	64	79	78

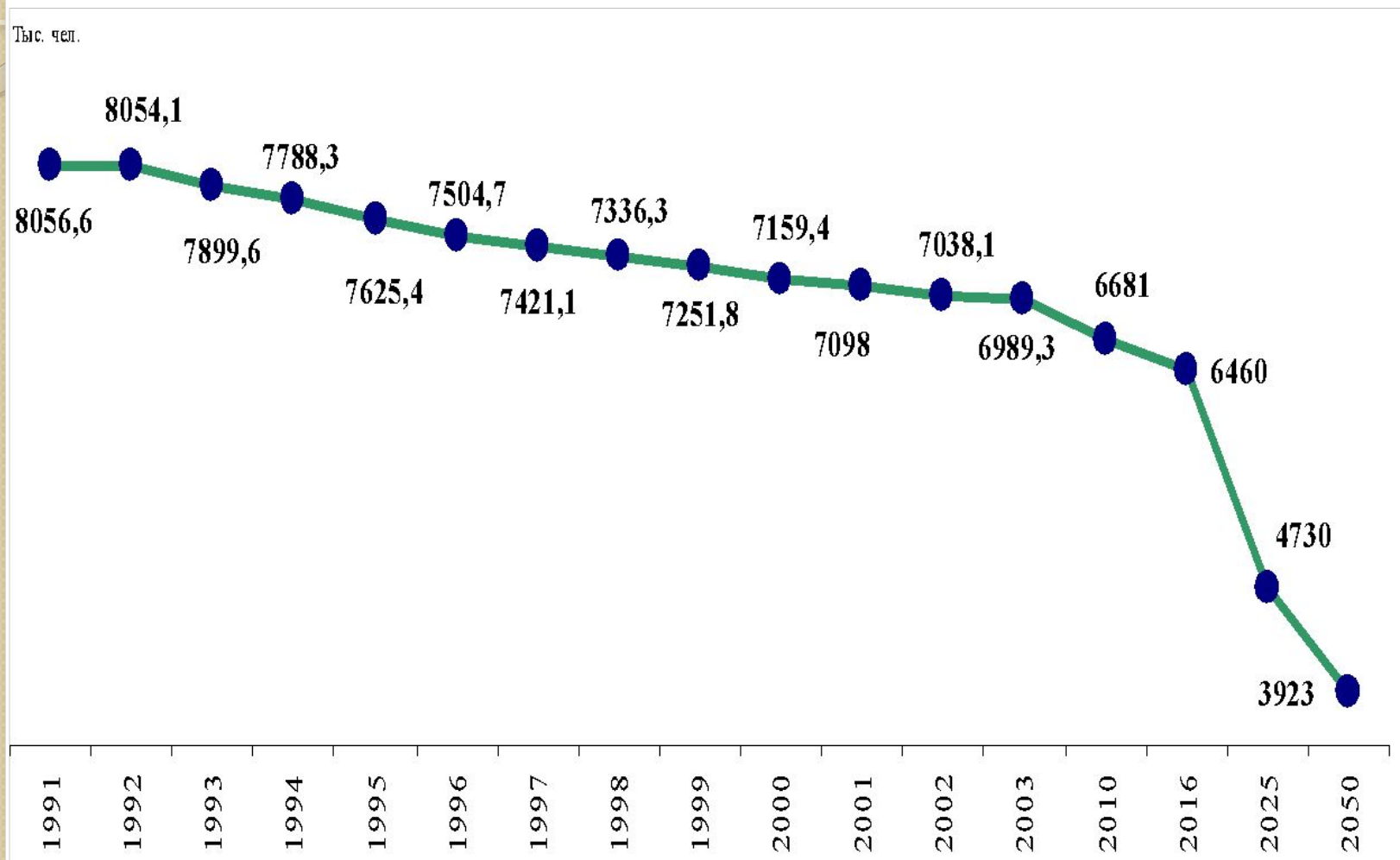
Проблемы, наиболее беспокоящие россиян



■ Россия

■ Дальний Восток

Численность населения ДФО, на начало года, тыс. чел.



Для достижения показателей социально-экономического развития ДФО в соответствии со Стратегией развития Дальнего Востока и Байкальского региона, требуется увеличить долю инновационной продукции:

Доля инновационной продукции в общем объеме ВВП, %	2010 год	2015 год	2020 год	2025 год
	8,9	11,6	13,7	16,0

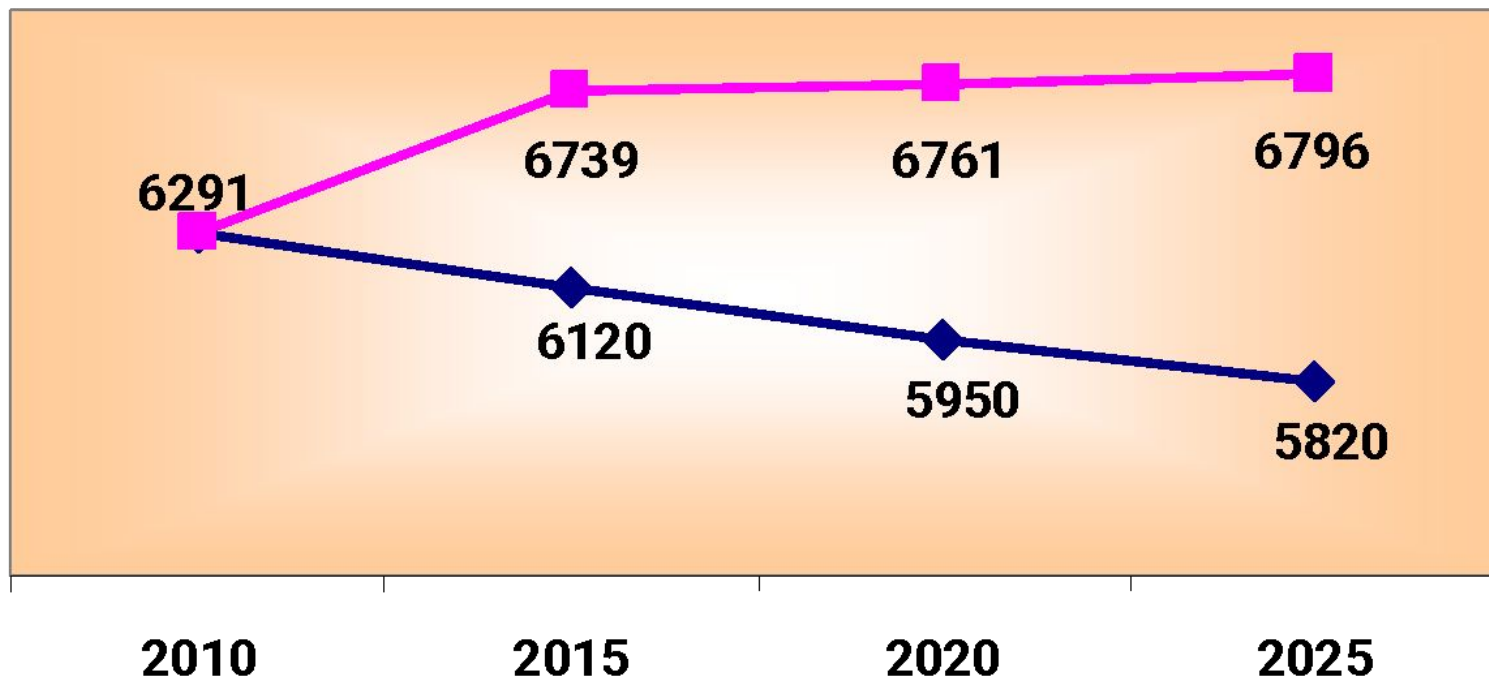
Население в трудоспособном возрасте (прогноз), тыс. чел.

	2010 г.	2015 г.	2020 г.	2025 г.
В соответствии с параметрами Стратегии	4 007	4 079	3 974	3 986
Инерционный сценарий Росстата	4 007	3 672	3 433	3 335

Для обеспечения достижения основных параметров Стратегии социально-экономического развития Дальнего Востока и Байкальского региона необходимо до 2025 года увеличить население ДФО на **505 тыс.чел.** за счет естественного и, в основном, миграционного прироста.

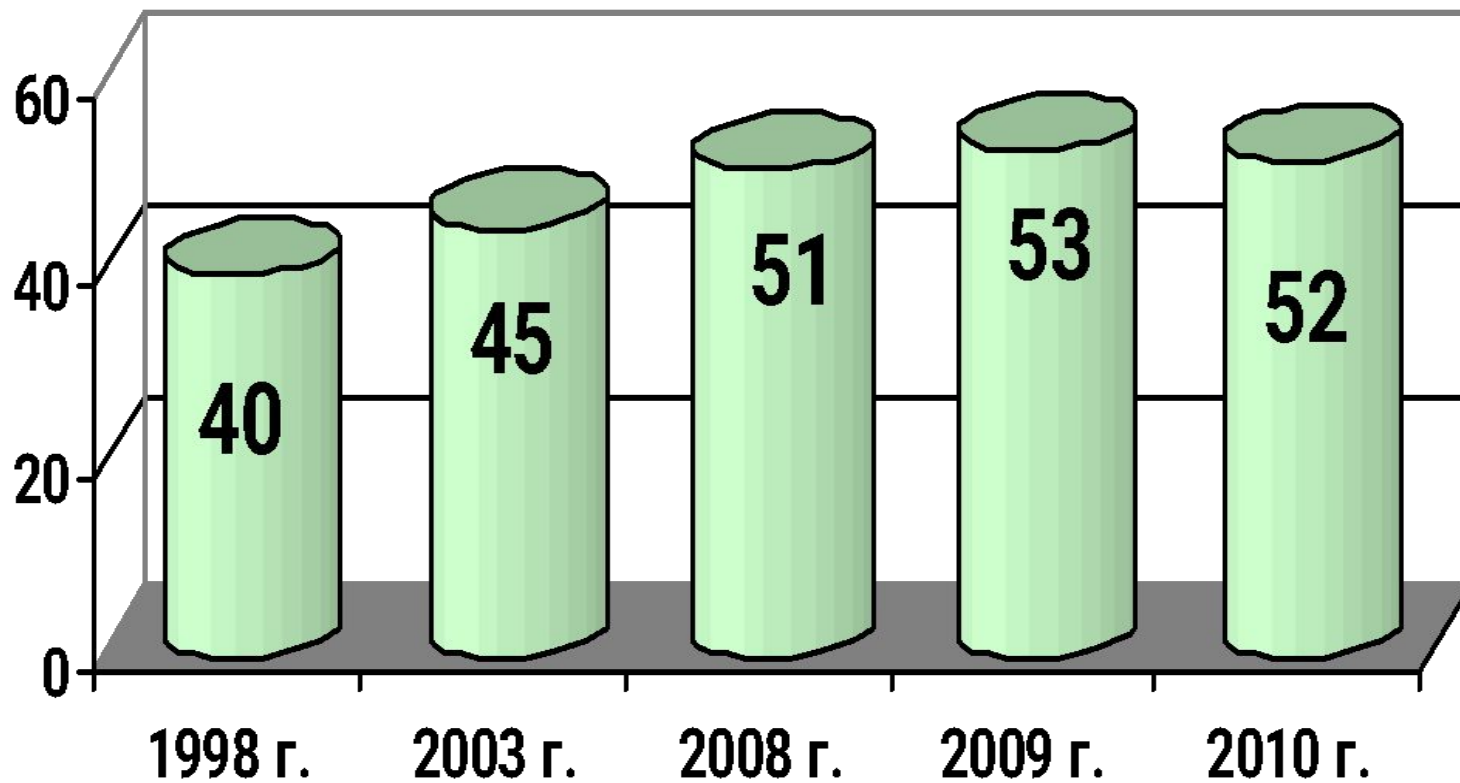
В тоже время в рамках реализации Государственной программы с 2007 по 2011 год количество соотечественников, приехавших на Дальний Восток, составляет только **1 892 чел.**

Прогноз численности населения Дальневосточного федерального округа, тыс. чел.



- ◆ Численность населения при сохранении существующих условий развития (инерционный прогноз Росстата)
- Численность населения необходимая для достижения параметров Стратегии ДВ и БР

Доля работающих по найму в общей численности малоимущей категории населения РФ, %



Основной постулат стандарта в оплате труда заключается в справедливом распределении результатов труда:

Оплата труда работающего по найму должна обеспечивать не только его физиологическое восстановление, но и быть достаточной для профессионального, духовного, нравственного развития личности работника.

Это означает, что социальные стандарты в экономике, социальной, культурной сферах должны ориентироваться не на параметры физиологического выживания, а на такое качество труда и жизни, которое бы обеспечивало достоинство и свободное развитие личности.

Предложения ПРОФСОЮЗОВ по формированию социальных стандартов

- *минимальная заработная плата* – не ниже прожиточного минимума
- *прожиточный минимум* – на уровень минимального социального стандарта

Региональные минимальные социальные стандарты в оплате труда

Регион	Установленный прожиточный минимум (ПМ) трудоспособного населения, руб.	Установленная величина минимальной заработной платы (МЗП), руб.	Отношение МЗП к ПМ, %	Средне-месячная начисленная заработная плата (СНЗП), руб.	Отношение СНЗП к ПМ
Республика Саха (Якутия)	10855	6062	55,8	32341	2,98
Камчатский край	13037	4611	35,4	37172	2.85
Приморский край	7757	4611	59,4	22713	2,93
Хабаровский край	9760	6700	68,6	23954	2,45
Амурская область	8471	4611	54.4	22361	2,64
Магаданская область	10787	7500	69,5	39163	3,63
Сахалинская область	10527	9500	90.2	35728	3.39
Еврейская АО	7050	4611	65,4	21293	3,02
Чукотский АО	нет данных	нет данных	-	49918	
Средняя по ДВФО				27271	

в социальной сфере: снижение уровня жизни, увеличение удельного веса населения, живущего за чертой бедности; ухудшение условий организации труда, рост производственного травматизма; расслоение общества на бедных и богатых; рост безработицы

в сфере трудового потенциала нации: снижение численного состава и качества трудовых ресурсов, как основы развития производства; утеря связи между затратами на выполнение работы и оплатой труда; снижение престижа честного и добросовестного труда; отсутствие воспроизводства рабочей силы

Роль социального партнерства в разрешении противоречий в сфере труда

в сфере физического здоровья: падение физического здоровья и интеллектуального потенциала нации; кризис системы здравоохранения и социальной защиты населения



в сфере человеческих ресурсов и духовного потенциала нации: снижение духовно-нравственного и интеллектуального состава общества; деформация продолжительности жизни; деформация структуры и качества человеческого капитала; сокращение производительности и среднего уровня жизни; кризис системы образования и социальной защиты населения

Для развития государства приоритетом в социально-экономической политике в условиях модернизации должны выделяться следующие направления:

1. Обеспечение макроэкономической стабильности;
2. Расширение внутреннего рынка за счет региональной экономической интеграции, развития платежеспособности населения, опережающего развития инфраструктуры;
3. Сглаживание экономического неравенства между регионами РФ, в т.ч. за счет «прикрепления» капиталов к территориям;

Для развития государства приоритетом в социально-экономической политике в условиях модернизации должны выделяться следующие направления:

4. Повышение эффективности бюджетных расходов;
5. Переход от политики консервации занятости к политике стимулирования создания новых рабочих мест и мобильности рабочей силы;
6. Уточнение подходов к реформам в ключевых секторах развития человеческого потенциала – образовании, здравоохранении, пенсионной системе;
7. Антимонопольная политика и стимулирование конкуренции и др.



Спасибо за внимание

А.В.Беляев

**Секретарь ФНПР, представитель ФНПР в
Дальневосточном федеральном округе**