




Нерегулируемый пешеходный переход


**Презентация подготовлена по материалам
книги «Учись быть пешеходом»
(авт. Е.М. Сосунова, М.Л. Форштат)**

Пешеходные переходы


- Это *специальные участки проезжей части, по которым пешеходы могут переходить дорогу. Эти переходы наиболее безопасны для пешеходов.*



Дороги с двусторонним и односторонним движением




На дороге с двусторонним движением транспортные средства движутся по проезжей части навстречу друг другу, придерживаясь правой стороны.



На дороге с односторонним движением транспортные средства движутся по проезжей части только в одном направлении – только налево или направо.



Как переходить дорогу с **двусторонним движением**

- Обязательно **остановись** на краю тротуара. Посмотри **налево**: убедись в отсутствии транспорта.
- Посмотри **направо**: нет ли близко транспорта *на противоположной стороне*.
- Надо убедиться, что *и на стороне, на которой ты стоишь* нет опасности **справа**.
- Ещё раз взгляни **налево**. Если опасности нет и слева, и справа, то можно начинать переход.




Как переходить дорогу с **двусторонним движением**

- Идти надо **спокойно, но быстро**. Наблюдай за обстановкой **слева**.
- Дойдя до середины дороги, посмотри **направо**. Если близко транспорта нет, можно закончить переход.
- Если *справа* близко окажется машина, то **остановись и пропусти** её.
- На *середине* дороги **нельзя без оглядки отступать даже на шаг!**
- Пересекать проезжую часть **надо под прямым углом к тротуару**, а не наискосок.



Как переходить дорогу с **односторонним движением**

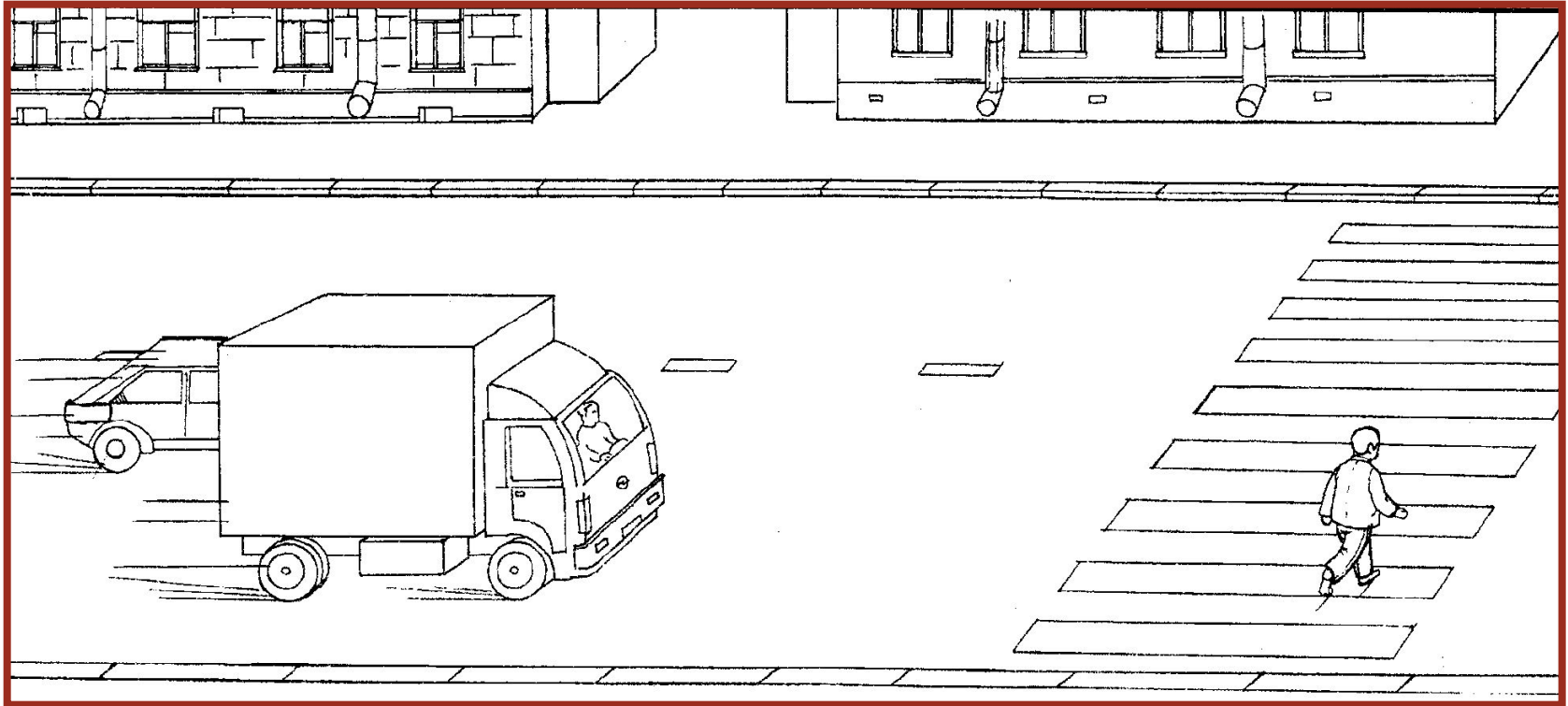
- **Остановись**, *определи направление движения машин.*
- Такую дорогу надо пересекать **без остановки на середине** проезжей части.
- **Переходи**, если **все** машины *находятся на безопасном расстоянии.*
- Посмотри в сторону, **куда** едут машины. Убедись, что *нет машин, двигающихся задним ходом.*



Как переходить дорогу с **односторонним движением**


- Иди **спокойно, но быстро.**
- Переходи проезжую часть **под прямым углом к тротуару,**
а не наискосок
- **Не прекращай** во время перехода **наблюдать** за *той*
стороной дороги, откуда идёт движение.

Внимание, опасность!




Мальчику следовало **пропустить** машину, убедиться, что дорога свободна, и только тогда начинать переход.

Внимание, опасность!



*Перед началом перехода надо убедиться, что **дорога хорошо просматривается в обе стороны.***

Внимание, опасность!




*Перед началом перехода надо убедиться, что **за стоящей машиной нет приближающихся транспортных средств.***


Проверь себя!

- *Почему улицу надо переходить только по пешеходному переходу?*
- *Почему опасно пересекать проезжую часть бегом?*
- *Почему опасно переходить улицу наискосок?*
- *Может ли водитель не заметить пешехода?*
- *Почему недостаточно один раз посмотреть на проезжую часть при переходе?*
- *Почему нельзя вступать на проезжую часть, не останавливаясь?*


Найди нарушителей




Найди нарушителей



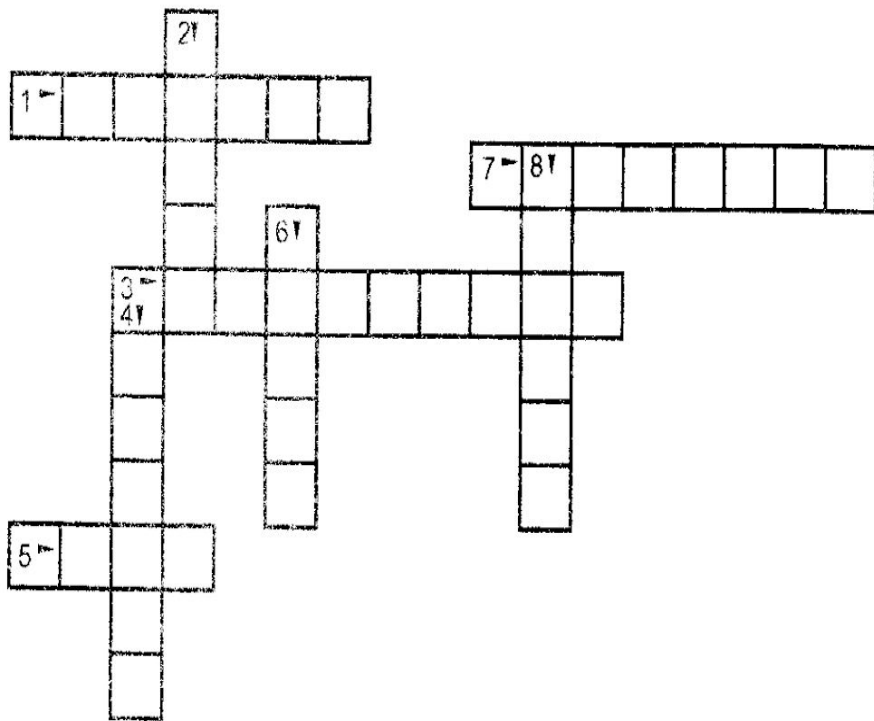
Найди нарушителей



Найди нарушителей



Кроссворд



1. Место на проезжей части, где водитель ожидает увидеть пешехода.
2. Название разметки нерегулируемого пешеходного перехода.
3. Пешеход, не выполняющий Правила дорожного движения.
4. Куда должен посмотреть пешеход, пройдя половину дороги с двусторонним движением?
5. Одно из обозначений пешеходного перехода.
6. Растения, которые могут ограничивать видимость проезжей части.
7. Слово, которое каждый пешеход должен сказать себе при переходе улицы.
8. Куда смотрит пешеход, решивший перейти проезжую часть?