

**Аудитория Mail.ru
(31 проект)
Август 2013
Россия 0+**



Аудитория Mail.ru

Август 2013, Россия 0+, 12-64 лет

		Mail.ru (31 проект)*	Почта, внутренние страницы	Главная страница	Ответы	Мой мир
Monthly Reach	Тысяч человек	56 994.5	43 563.9	40 791.7	33 307.8	30 833.7
	% от населения	53.9%	41.2%	38.6%	31.5%	29.2%
Monthly Frequency	Среднее количество страниц на человека	288.0	186.8	44.5	11.1	99.6
Average Weekly Reach	Тысяч человек	43 468.2	31 026.9	28 036.3	15 850.9	15 674.6
	% от населения	41.1%	29.3%	26.5%	15.0%	14.8%
Average Weekly Frequency	Среднее количество страниц на человека	85.4	59.1	14.7	5.3	44.7
Average Daily Reach	Тысяч человек	23 733.1	16 025.8	14 323.8	3 760.5	5 101.8
	% от населения	22.4%	15.2%	13.5%	3.6%	4.8%
Average Daily Frequency	Среднее количество страниц на человека	22.3	16.4	4.1	3.2	19.4

В таблицах приведены данные только по тем проектам Mail.ru, для которых выборка за месяц >= 60 человек.

* Проекты Рассылки(письма), Games-online и Ролики Mail.ru не включены в расчет аудитории портала Mail.ru.

Аудитория Mail.ru

Август 2013, Россия 0+, 12-64 лет

		Поиск	Новости	Игры	Авто	Леди
Monthly Reach	Тысяч человек	25 210.1	17 726.4	10 086.6	9 694.4	9 418.0
	% от населения	23.8%	16.8%	9.5%	9.2%	8.9%
Monthly Frequency	Среднее количество страниц на человека	27.9	24.0	30.7	11.8	17.3
Average Weekly Reach	Тысяч человек	12 518.7	9 565.6	4 117.2	4 421.1	4 106.5
	% от населения	11.8%	9.0%	3.9%	4.2%	3.9%
Average Weekly Frequency	Среднее количество страниц на человека	12.7	10.1	17.1	5.9	9.2
Average Daily Reach	Тысяч человек	3 935.5	3 218.7	1 271.5	1 125.7	1 084.7
	% от населения	3.7%	3.0%	1.2%	1.1%	1.0%
Average Daily Frequency	Среднее количество страниц на человека	5.8	4.3	7.9	3.3	4.8

В таблицах приведены данные только по тем проектам Mail.ru, для которых выборка за месяц >= 60 человек.

Аудитория Mail.ru

Август 2013, Россия 0+, 12-64 лет

		Афиша & ТВ-программа	Погода	Здоровье	Дети	Hi-Tech
Monthly Reach	Тысяч человек	8 697.3	6 679.0	6 628.6	6 609.2	5 350.0
	% от населения	8.2%	6.3%	6.3%	6.2%	5.1%
Monthly Frequency	Среднее количество страниц на человека	11.4	8.3	3.2	8.7	8.9
Average Weekly Reach	Тысяч человек	3 569.2	3 017.6	1 951.6	2 525.5	2 100.1
	% от населения	3.4%	2.9%	1.8%	2.4%	2.0%
Average Weekly Frequency	Среднее количество страниц на человека	6.2	4.2	2.5	5.3	5.0
Average Daily Reach	Тысяч человек	884.7	848.7	324.0	530.7	491.7
	% от населения	0.8%	0.8%	0.3%	0.5%	0.5%
Average Daily Frequency	Среднее количество страниц на человека	3.6	2.1	2.1	3.5	3.1

В таблицах приведены данные только по тем проектам Mail.ru, для которых выборка за месяц >= 60 человек.

Аудитория Mail.ru

Август 2013, Россия 0+, 12-64 лет

		Знакомства	Файлы	Агент	Работа	Недвижимость
Monthly Reach	Тысяч человек	5 132.9	3 392.7	3 047.4	2 559.1	2 498.5
	% от населения	4.9%	3.2%	2.9%	2.4%	2.4%
Monthly Frequency	Среднее количество страниц на человека	175.5	5.4	2.3	7.0	4.0
Average Weekly Reach	Тысяч человек	2 369.9	1 088.7	780.3	781.1	856.0
	% от населения	2.2%	1.0%	0.7%	0.7%	0.8%
Average Weekly Frequency	Среднее количество страниц на человека	85.9	3.9	2.0	5.2	2.6
Average Daily Reach	Тысяч человек	934.8	206.6	121.9	139.2	155.9
	% от населения	0.9%	0.2%	0.1%	0.1%	0.1%
Average Daily Frequency	Среднее количество страниц на человека	31.1	2.9	1.8	4.1	2.0

В таблицах приведены данные только по тем проектам Mail.ru, для которых выборка за месяц >= 60 человек.

Аудитория Mail.ru

Август 2013, Россия 0+, 12-64 лет

		Товары	Путешествия	Открытки	Карты	Блоги
Monthly Reach	Тысяч человек	2 197.3	2 190.1	1 804.4	1 214.0	762.7
	% от населения	2.1%	2.1%	1.7%	1.1%	0.7%
Monthly Frequency	Среднее количество страниц на человека	5.6	3.5	6.2	9.5	17.2
Average Weekly Reach	Тысяч человек	602.2	650.2	537.0	333.9	260.5
	% от населения	0.6%	0.6%	0.5%	0.3%	0.2%
Average Weekly Frequency	Среднее количество страниц на человека	4.7	2.7	4.8	8.2	12.2
Average Daily Reach	Тысяч человек	101.4	106.2	98.0	59.2	59.0
	% от населения	0.1%	0.1%	0.1%	0.1%	0.1%
Average Daily Frequency	Среднее количество страниц на человека	3.9	2.3	3.7	6.3	7.2

В таблицах приведены данные только по тем проектам Mail.ru, для которых выборка за месяц >= 60 человек.

Аудитория Mail.ru

Август 2013, Россия 0+, 12-64 лет

		Спутник	Мото	Games-online*	Рассылки (сайт)	Рейтинг
Monthly Reach	Тысяч человек	654.4	643.0	606.9	556.1	363.9
	% от населения	0.6%	0.6%	0.6%	0.5%	0.3%
Monthly Frequency	Среднее количество страниц на человека	2.4	2.1	44.2	3.5	12.0
Average Weekly Reach	Тысяч человек	186.4	148.8	240.6	182.6	126.3
	% от населения	0.2%	0.1%	0.2%	0.2%	0.1%
Average Weekly Frequency	Среднее количество страниц на человека	2.0	1.9	24.6	2.3	7.8
Average Daily Reach	Тысяч человек	**	**	68.1	**	**
	% от населения	**	**	0.1%	**	**
Average Daily Frequency	Среднее количество страниц на человека	**	**	12.7	**	**

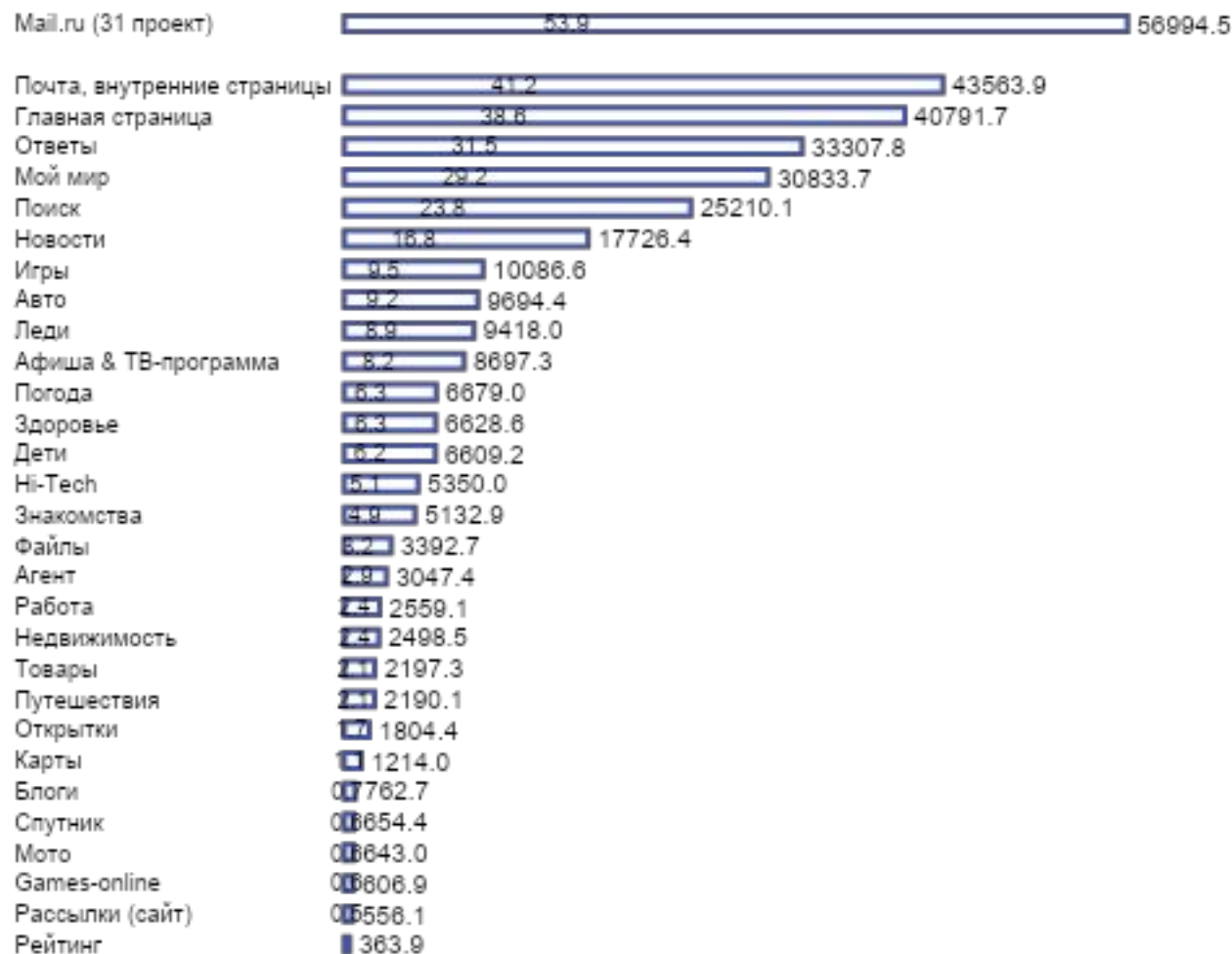
В таблицах приведены данные только по тем проектам Mail.ru, для которых выборка за месяц >= 60 человек.

* Проекты Рассылки (письма), Games-online и Ролики Mail.ru не включены в расчет аудитории портала Mail.ru.

** В силу размера выборки значение не является статистически валидным.

Аудитория Mail.ru (31 проект)

Россия 0+, Август 2013, Monthly Reach, тыс.чел. и % от населения, 12-64 лет



**Аудитория
Интернета в
целом**

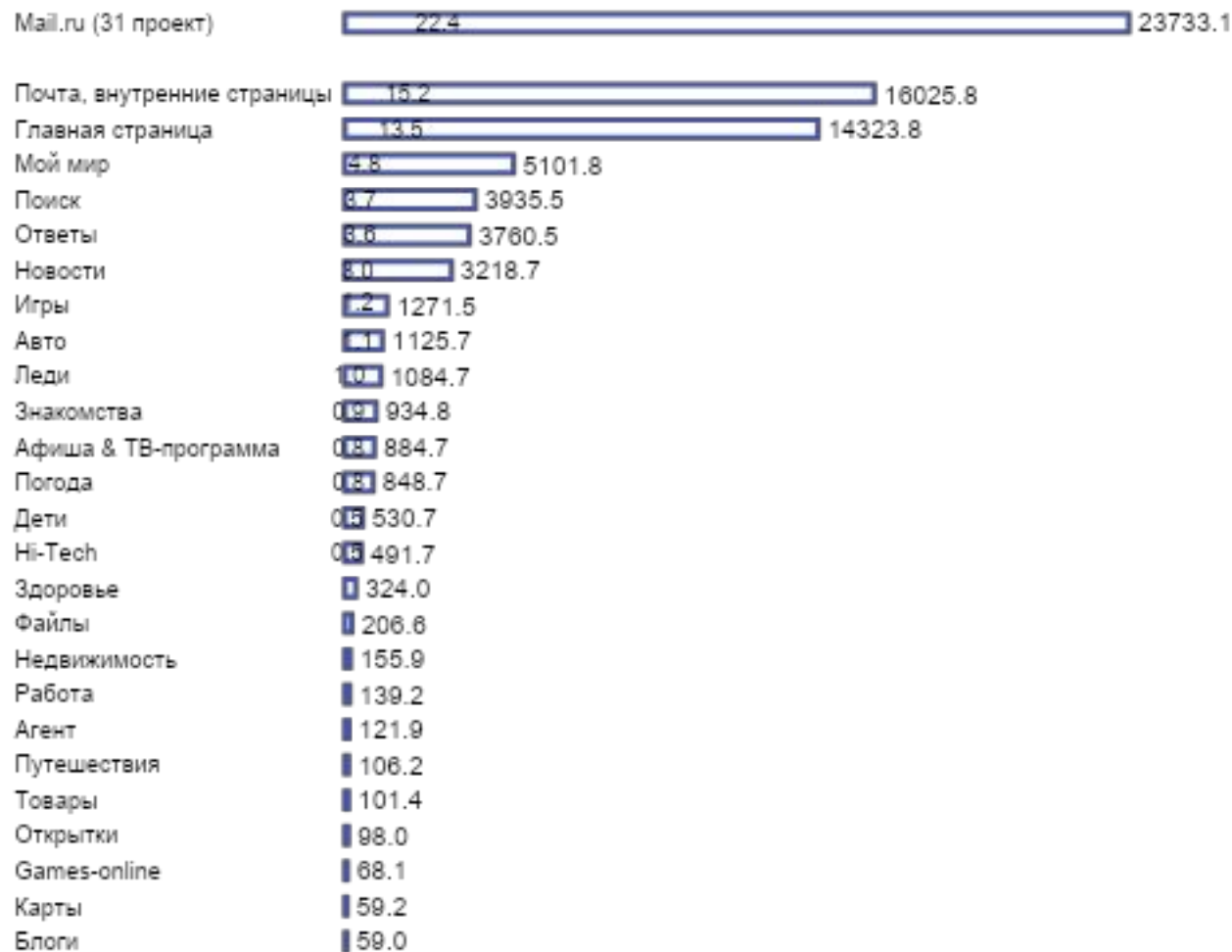
**64 040
тыс.чел.**

или

**61% от
населения
России**

Аудитория Mail.ru (31 проект)

Россия 0+, Август 2013, Average Daily Reach, тыс.чел. и % от населения, 12-64 лет



**Аудитория
Интернета в
целом**

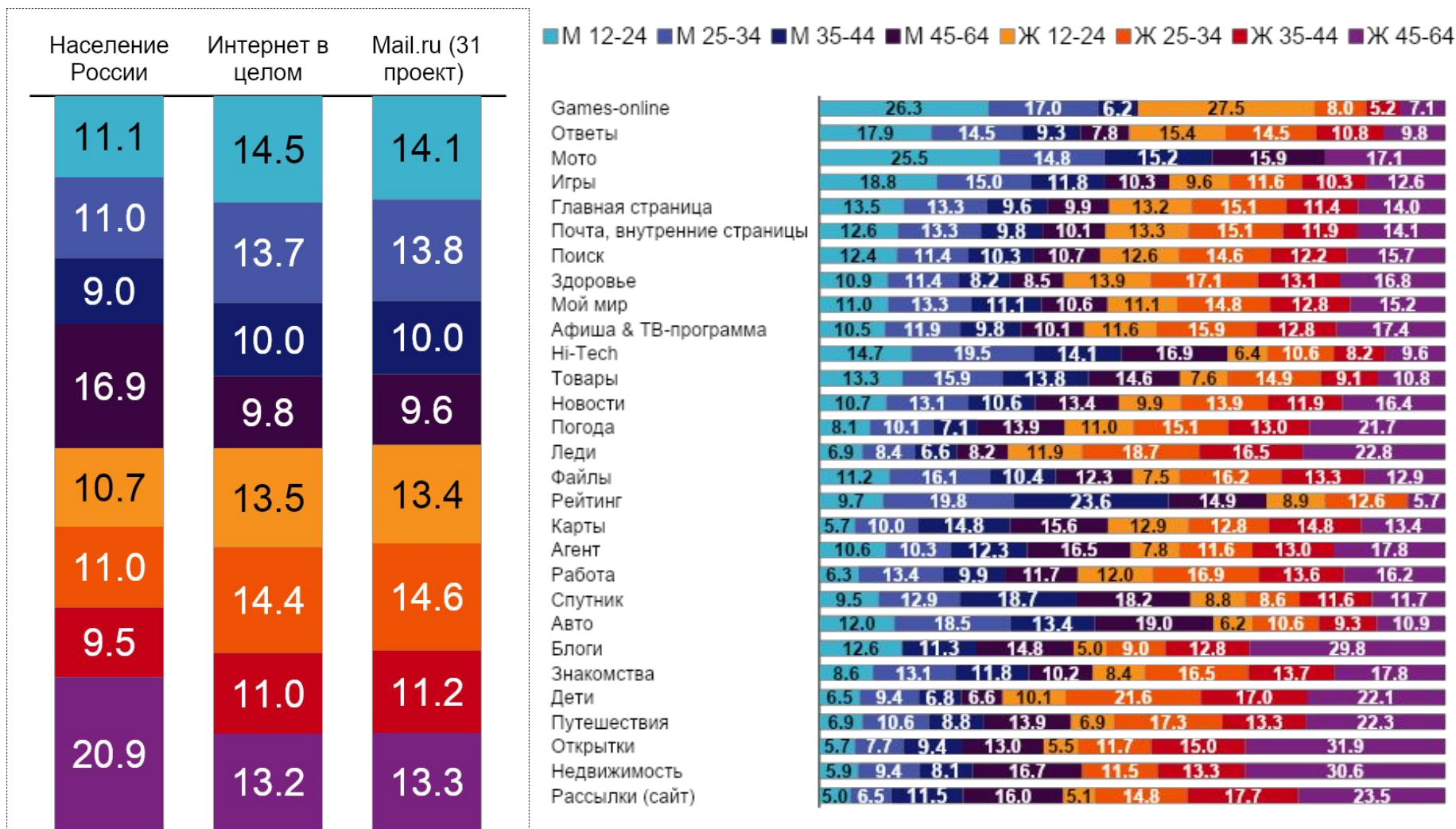
**41 648
тыс.чел.**

или

**39% от
населения
России**

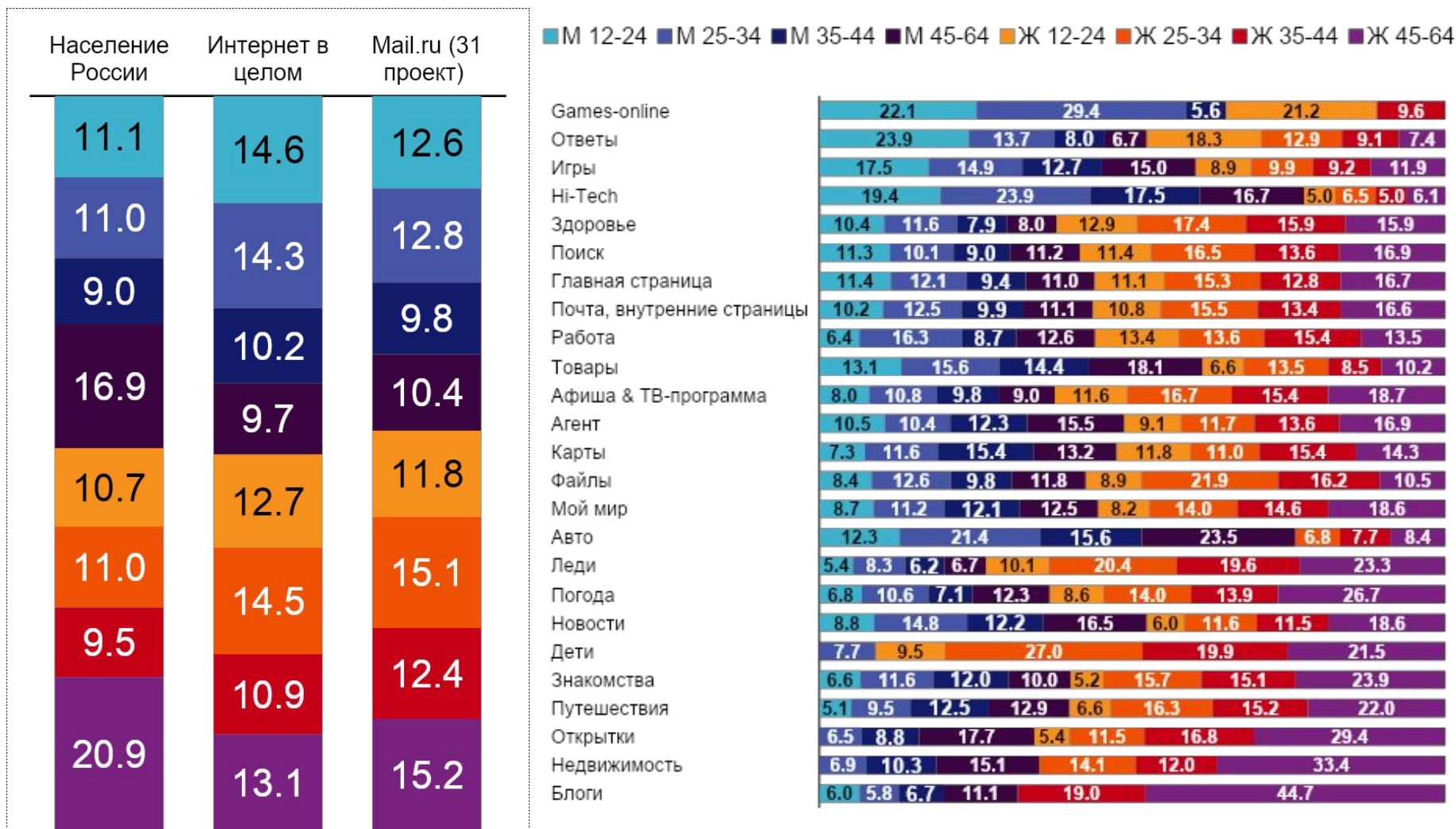
Структура аудитории Mail.ru (31 проект) , в %. Пол / Возраст

Россия 0+, Август 2013, % от Monthly Reach, сортировка по доле аудитории в возрасте 12-24



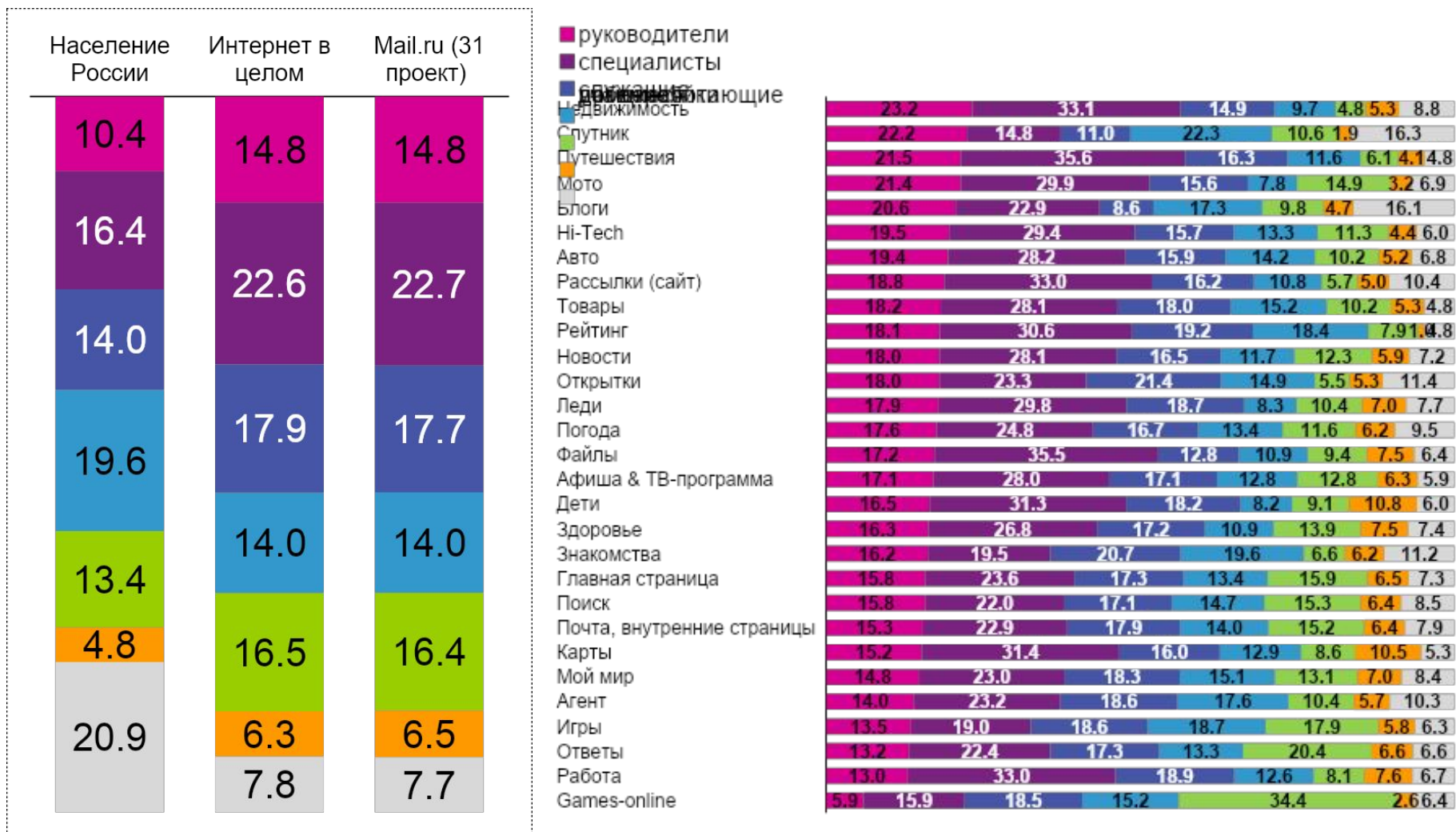
Структура аудитории Mail.ru (31 проект) , в %. Пол / Возраст

Россия 0+, Август 2013, % от Average Daily Reach, сортировка по доле аудитории в возрасте 12-24



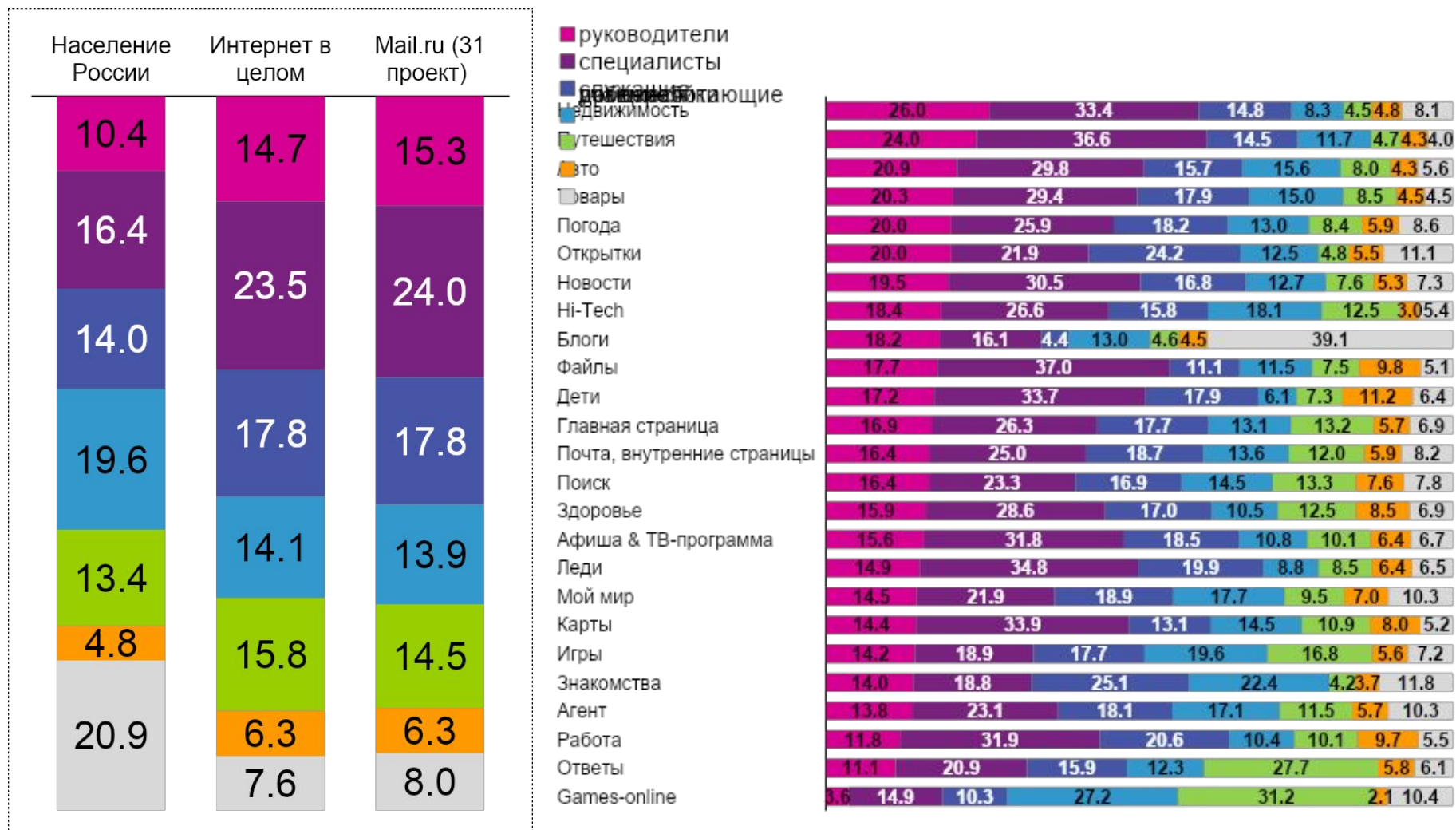
Структура аудитории Mail.ru (31 проект), в %. Род занятий

Россия 0+, Август 2013, % от Monthly Reach, сортировка по доле руководителей



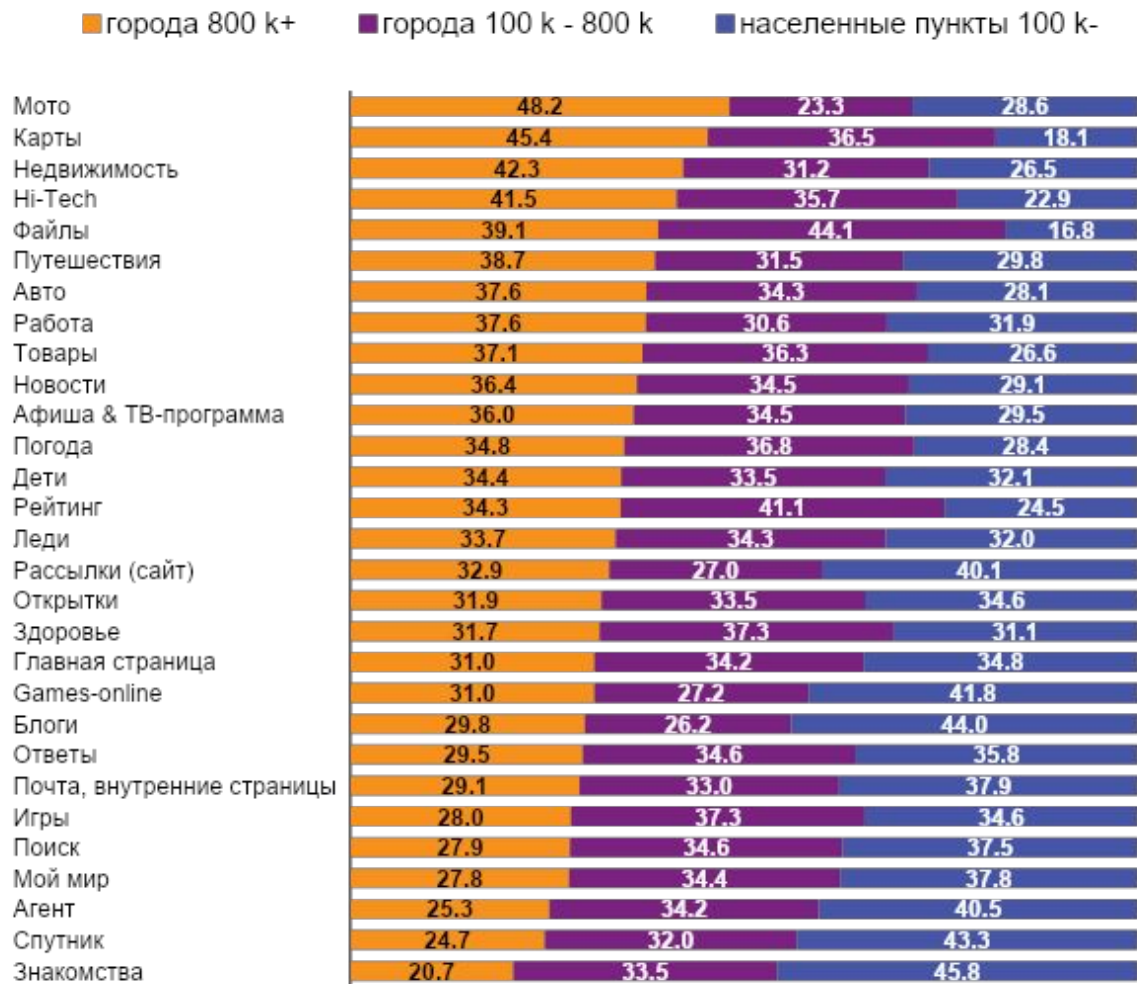
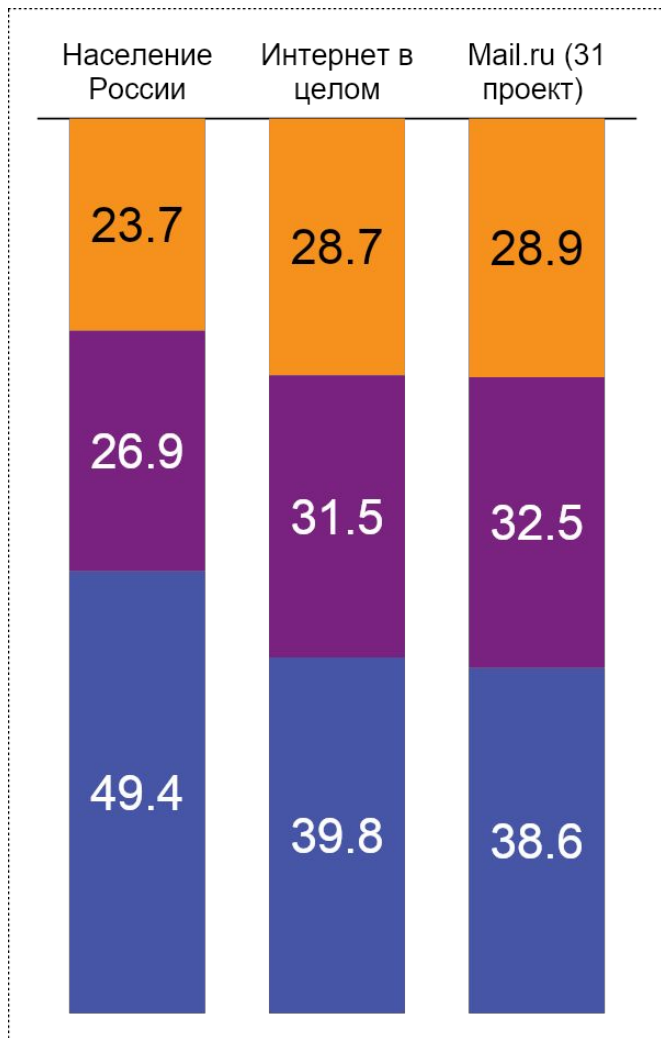
Структура аудитории Mail.ru (31 проект) , в %. Род занятий

Россия 0+, Август 2013, % от Average Daily Reach, сортировка по доле руководителей



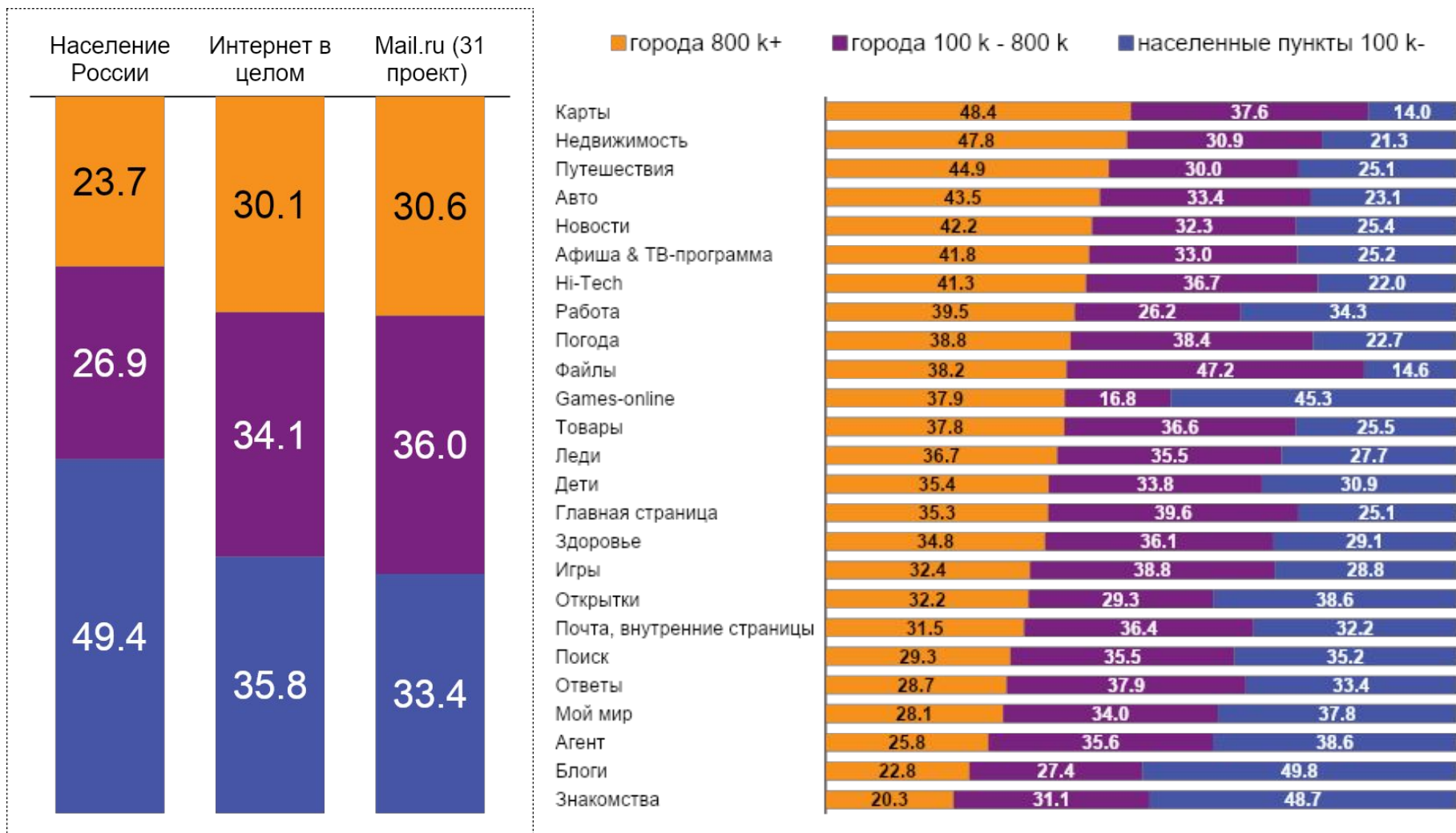
Структура аудитории Mail.ru (31 проект) , в %. Численность населения

Россия 0+, Август 2013, % от Monthly Reach, сортировка по доле аудитории, проживающей в городах 800 к+



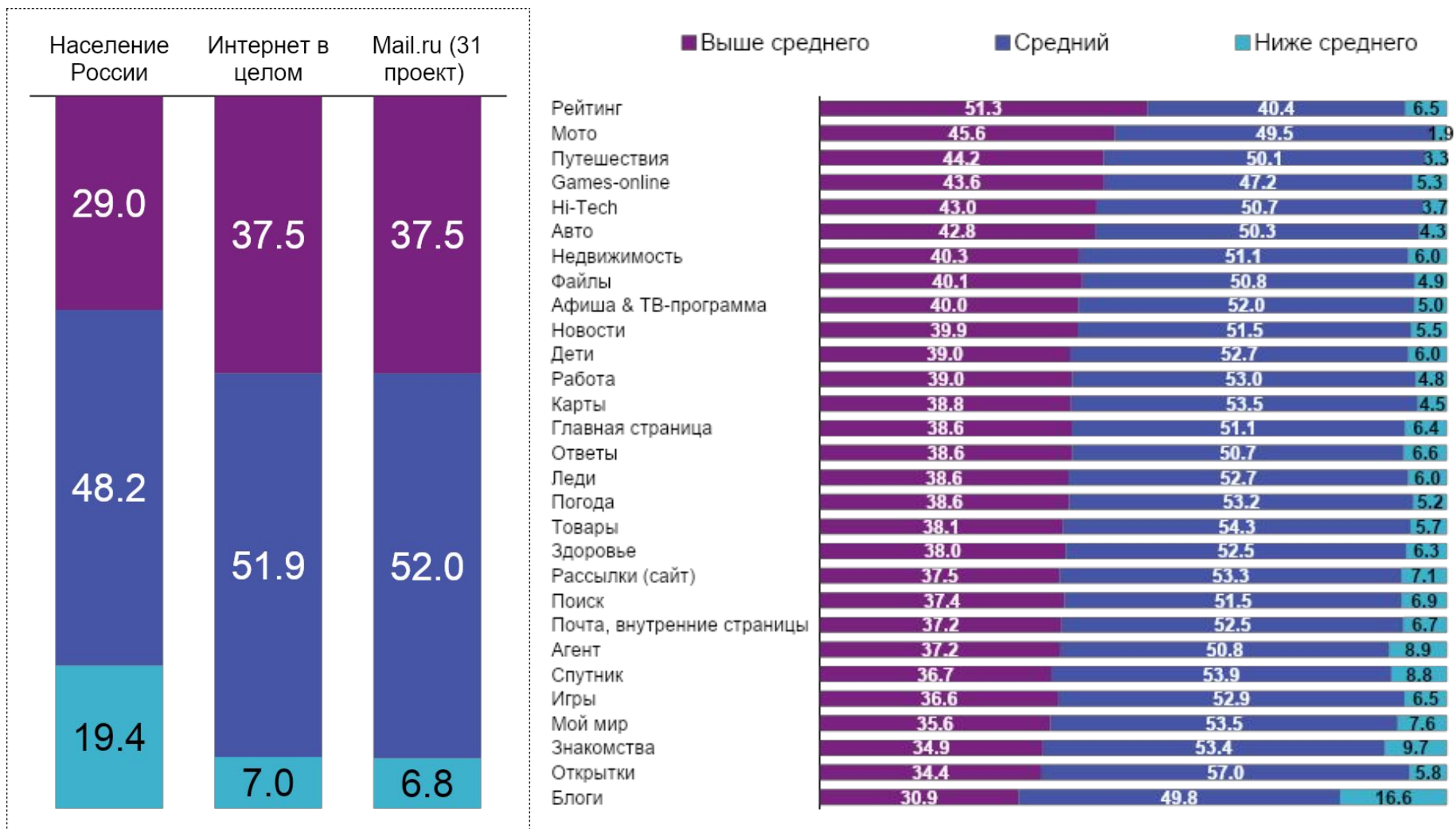
Структура аудитории Mail.ru (31 проект) , в %. Численность населения

Россия 0+, Август 2013, % от Average Daily Reach, сортировка по доле аудитории, проживающей в городах 800 к+



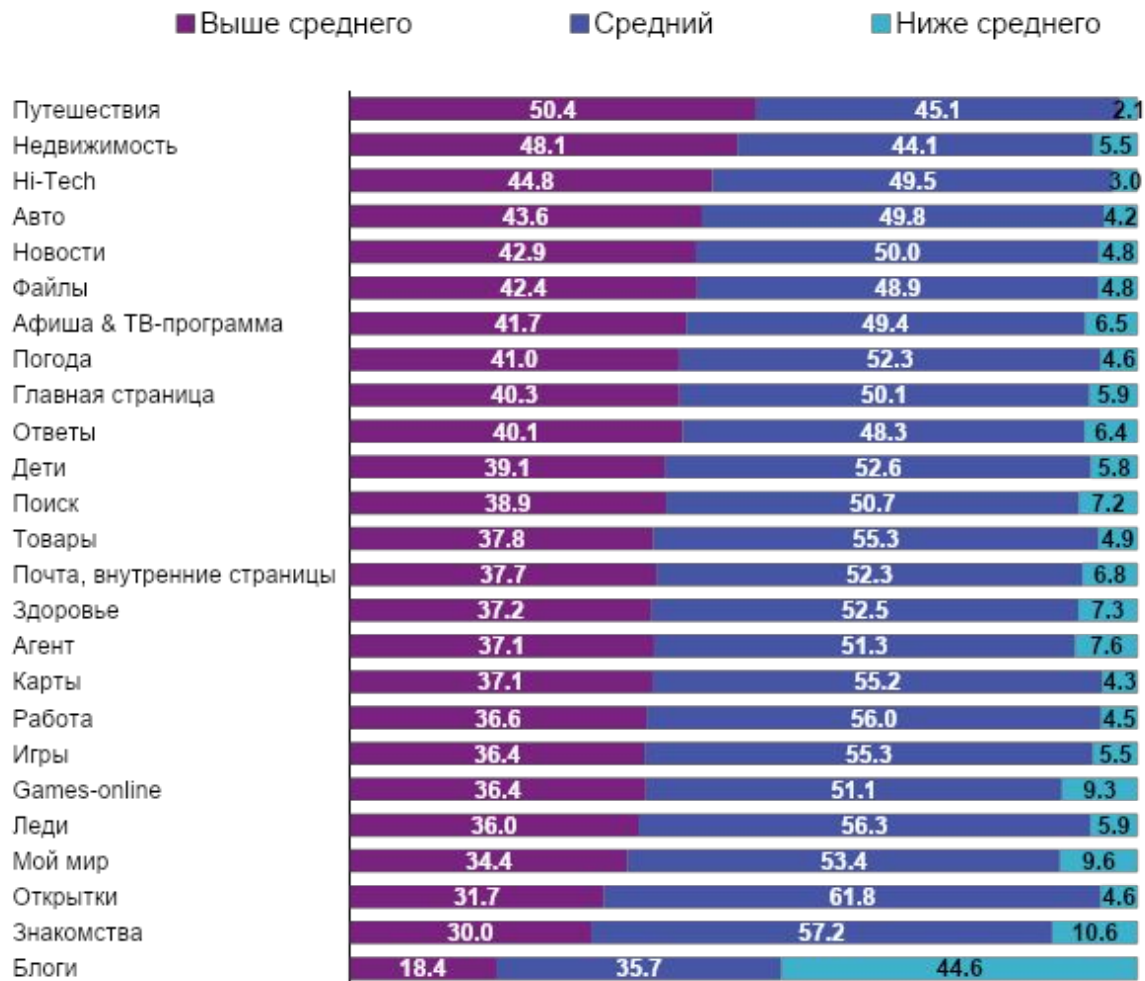
Структура аудитории Mail.ru (31 проект), в %. Уровень дохода семьи

Россия 0+, Август 2013, % от Monthly Reach, сортировка по доле аудитории с доходом выше среднего



Структура аудитории Mail.ru (31 проект) , в %. Уровень дохода семьи

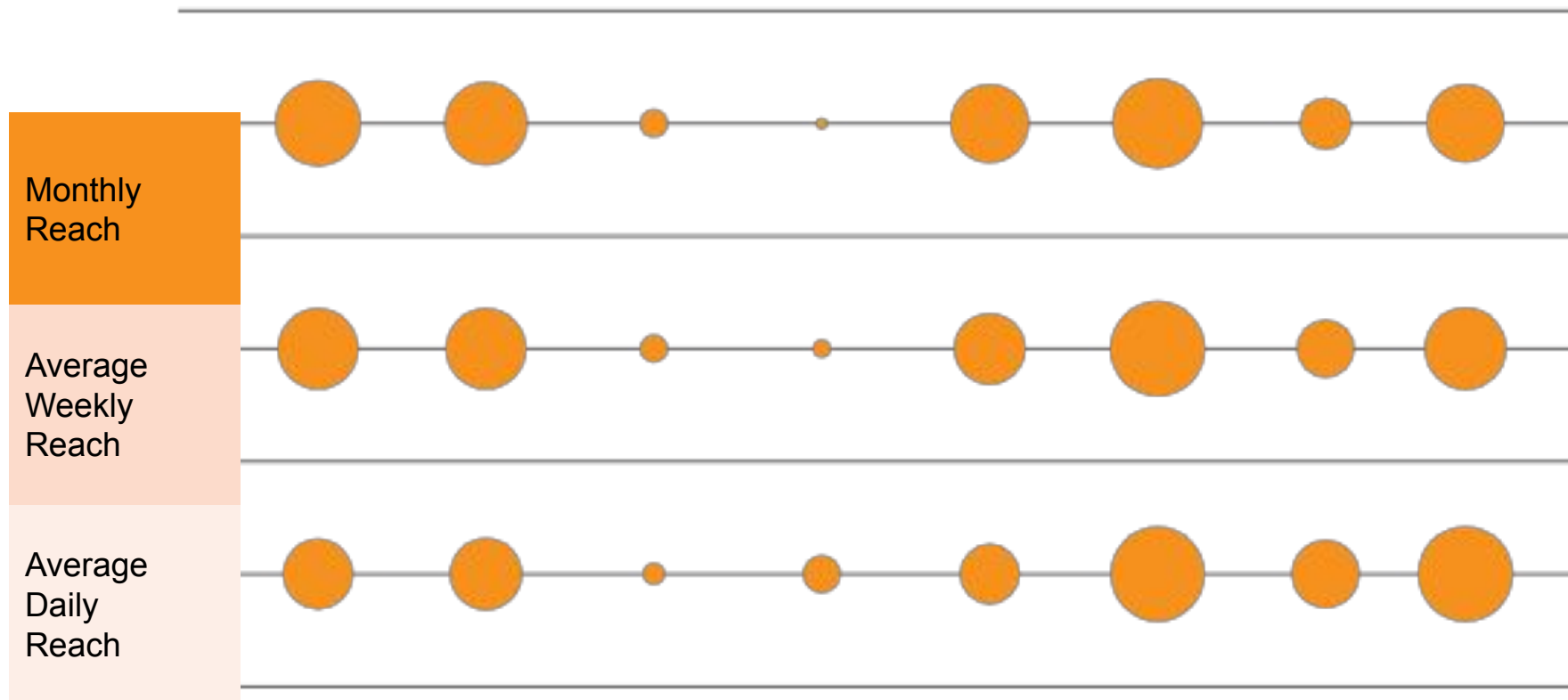
Россия 0+, Август 2013, % от Average Daily Reach, сортировка по доле аудитории с доходом выше среднего



Структура аудитории Mail.ru (31 проект) , в %. Пол / Возраст

Россия 0+, Август 2013, % от Monthly Reach, % от Average Weekly Reach, % от Average Daily Reach

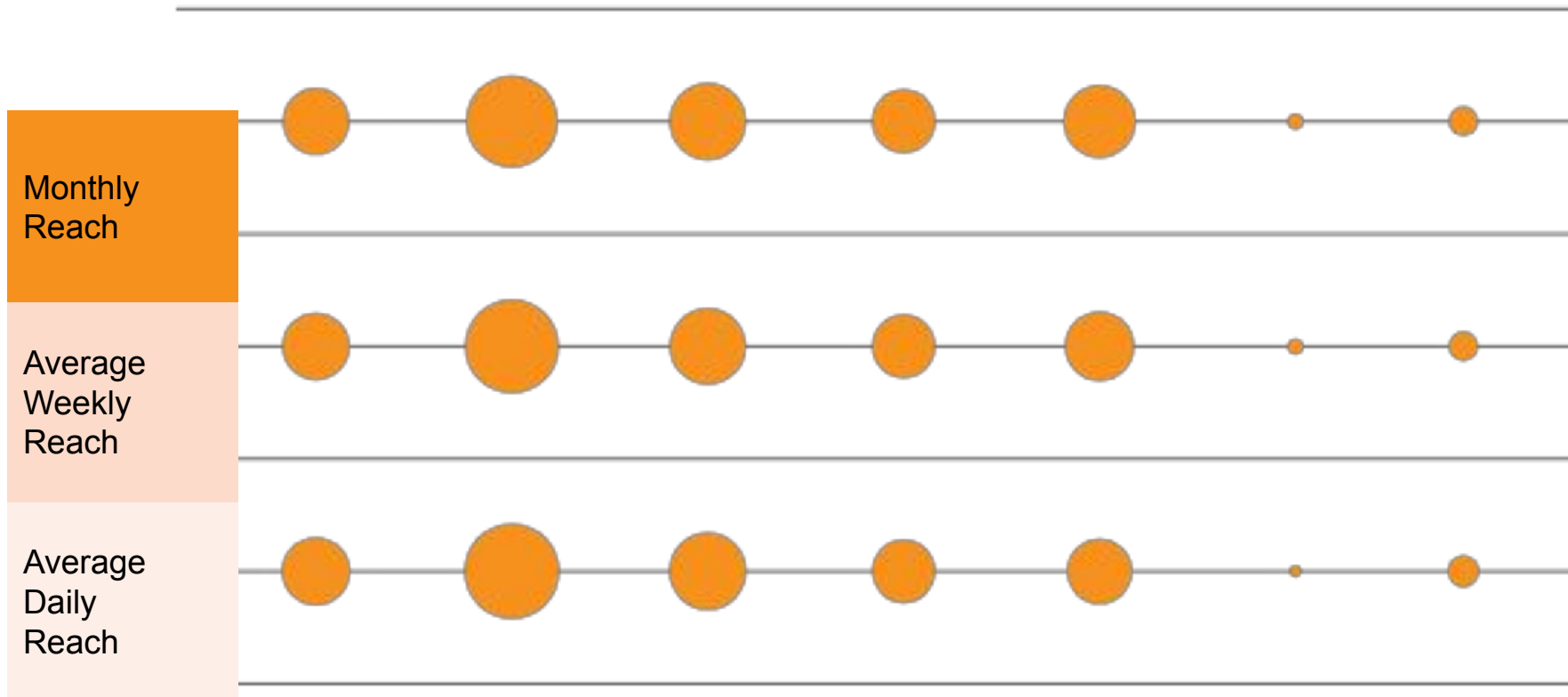
● M 12-24 ● M 25-34 ● M 35-44 ● M 45-64 ● Ж 12-24 ● Ж 25-34 ● Ж 35-44 ● Ж 45-64



Структура аудитории Mail.ru (31 проект) , в %. Род занятий

Россия 0+, Август 2013, % от Monthly Reach, % от Average Weekly Reach, % от Average Daily Reach

● руководители ● специалисты ● служащие ● рабочие ● учащиеся ● домохозяйки ● другое



**Аудитория Mail.ru
(31 проект)
Август 2013
Россия 100 к+**



Аудитория Mail.ru

Август 2013, Россия 100+, 12-64 лет

		Mail.ru (31 проект)*	Почта, внутренние страницы	Главная страница	Ответы	Мой мир
Monthly Reach	Тысяч человек	35 002.4	27 064.9	26 601.8	21 379.5	19 187.3
	% от населения	65.5%	50.6%	49.8%	40.0%	35.9%
Monthly Frequency	Среднее количество страниц на человека	299.6	203.1	53.7	10.8	86.7
Average Weekly Reach	Тысяч человек	27 914.4	20 322.7	19 529.6	10 491.1	9 929.8
	% от населения	52.2%	38.0%	36.5%	19.6%	18.6%
Average Weekly Frequency	Среднее количество страниц на человека	84.8	61.0	16.5	5.0	37.9
Average Daily Reach	Тысяч человек	15 813.6	10 870.8	10 733.6	2 504.6	3 172.5
	% от населения	29.6%	20.3%	20.1%	4.7%	5.9%
Average Daily Frequency	Среднее количество страниц на человека	21.4	16.3	4.3	3.0	16.9
Average Minutes per Day	Среднее количество минут на человека	N/A	5	2	1	7

В таблицах приведены данные только по тем проектам Mail.ru, для которых выборка за месяц >= 60 человек.

* Проекты Рассылки(письма), Games-online и Ролики Mail.ru не включены в расчет аудитории портала Mail.ru.

Аудитория Mail.ru

Август 2013, Россия 100+, 12-64 лет

		Поиск	Новости	Ролики*	Авто	Игры
Monthly Reach	Тысяч человек	15 768.4	12 568.7	8 795.6	6 974.2	6 595.8
	% от населения	29.5%	23.5%	16.5%	13.0%	12.3%
Monthly Frequency	Среднее количество страниц на человека	21.5	22.8	9.5	11.7	29.4
	Тысяч человек	7 927.9	7 005.0	3 184.6	3 326.8	2 775.8
Average Weekly Reach	% от населения	14.8%	13.1%	6.0%	6.2%	5.2%
	Среднее количество страниц на человека	9.6	9.3	6.0	5.6	15.9
Average Weekly Frequency	Тысяч человек	2 551.3	2 400.5	675.9	865.9	905.1
	% от населения	4.8%	4.5%	1.3%	1.6%	1.7%
Average Daily Reach	Среднее количество страниц на человека	4.3	3.8	4.0	3.0	6.9
	Среднее количество минут на человека	2	3	N/A	3	1
Average Daily Frequency						
Average Minutes per Day						

В таблицах приведены данные только по тем проектам Mail.ru, для которых выборка за месяц >= 60 человек.

* Проекты Рассылки(письма), Games-online и Ролики Mail.ru не включены в расчет аудитории портала Mail.ru.

Аудитория Mail.ru

Август 2013, Россия 100+, 12-64 лет

		Леди	Афиша & ТВ-программа	Погода	Здоровье	Дети
Monthly Reach	Тысяч человек	6 404.2	6 133.4	4 780.9	4 569.5	4 490.0
	% от населения	12.0%	11.5%	8.9%	8.5%	8.4%
Monthly Frequency	Среднее количество страниц на человека	16.3	11.0	8.2	2.9	6.3
	Тысяч человек	2 910.5	2 632.3	2 278.8	1 397.0	1 752.1
Average Weekly Reach	% от населения	5.4%	4.9%	4.3%	2.6%	3.3%
	Среднее количество страниц на человека	8.2	5.7	3.9	2.2	3.7
Average Weekly Frequency	Тысяч человек	783.9	661.9	655.8	229.7	366.9
	% от населения	1.5%	1.2%	1.2%	0.4%	0.7%
Average Daily Reach	Среднее количество страниц на человека	4.3	3.3	1.9	1.9	2.5
	Тысяч человек	3	2	2	2	3
Average Daily Frequency	Среднее количество минут на человека	3	2	2	2	3
	Среднее количество минут на человека	3	2	2	2	3

В таблицах приведены данные только по тем проектам Mail.ru, для которых выборка за месяц >= 60 человек.

Аудитория Mail.ru

Август 2013, Россия 100+, 12-64 лет

		Hi-Tech	Файлы	Знакомства	Недвижимость	Агент
Monthly Reach	Тысяч человек	4 127.3	2 821.4	2 780.0	1 836.8	1 812.3
	% от населения	7.7%	5.3%	5.2%	3.4%	3.4%
Monthly Frequency	Среднее количество страниц на человека	8.7	5.2	147.5	4.2	2.1
Average Weekly Reach	Тысяч человек	1 637.5	931.8	1 296.3	663.8	484.9
	% от населения	3.1%	1.7%	2.4%	1.2%	0.9%
Average Weekly Frequency	Среднее количество страниц на человека	5.0	3.6	71.2	2.6	1.8
Average Daily Reach	Тысяч человек	383.7	176.4	479.7	122.7	74.8
	% от населения	0.7%	0.3%	0.9%	0.2%	0.1%
Average Daily Frequency	Среднее количество страниц на человека	3.0	2.7	27.6	2.0	1.6
Average Minutes per Day	Среднее количество минут на человека	2	2	8	2	1

В таблицах приведены данные только по тем проектам Mail.ru, для которых выборка за месяц >= 60 человек.

Аудитория Mail.ru

Август 2013, Россия 100+, 12-64 лет

		Работа	Товары	Путешествия	Рассылки (письма)*	Рассылки (сайт)
Monthly Reach	Тысяч человек	1 743.6	1 611.9	1 537.2	1 197.4	333.0
	% от населения	3.3%	3.0%	2.9%	2.2%	0.6%
Monthly Frequency	Среднее количество страниц на человека	5.0	4.3	3.9	8.4	3.2
Average Weekly Reach	Тысяч человек	524.6	460.2	480.1	578.1	104.0
	% от населения	1.0%	0.9%	0.9%	1.1%	0.2%
Average Weekly Frequency	Среднее количество страниц на человека	3.9	3.3	2.8	3.9	2.2
Average Daily Reach	Тысяч человек	91.4	75.5	79.5	166.6	**
	% от населения	0.2%	0.1%	0.1%	0.3%	**
Average Daily Frequency	Среднее количество страниц на человека	3.1	2.9	2.4	2.0	**
Average Minutes per Day	Среднее количество минут на человека	2	2	2	N/A	1

В таблицах приведены данные только по тем проектам Mail.ru, для которых выборка за месяц >= 60 человек.

* Проекты Рассылки(письма), Games-online и Ролики Mail.ru не включены в расчет аудитории портала Mail.ru.

** В силу размера выборки значение не является статистически валидным.

Аудитория Mail.ru

Август 2013, Россия 100+, 12-64 лет

		Открытки	Карты	Мото	Блоги	Спутник
Monthly Reach	Тысяч человек	1 179.9	994.1	459.3	427.4	371.0
	% от населения	2.2%	1.9%	0.9%	0.8%	0.7%
Monthly Frequency	Среднее количество страниц на человека	5.8	2.0	2.1	6.1	1.6
Average Weekly Reach	Тысяч человек	342.2	279.2	108.8	139.4	104.2
	% от населения	0.6%	0.5%	0.2%	0.3%	0.2%
Average Weekly Frequency	Среднее количество страниц на человека	4.6	1.5	1.7	4.3	1.3
Average Daily Reach	Тысяч человек	60.2	50.9	**	29.6	**
	% от населения	0.1%	0.1%	**	0.1%	**
Average Daily Frequency	Среднее количество страниц на человека	3.7	1.3	**	2.8	**
Average Minutes per Day	Среднее количество минут на человека	2	2	3	2	N/A

В таблицах приведены данные только по тем проектам Mail.ru, для которых выборка за месяц >= 60 человек.

** В силу размера выборки значение не является статистически валидным.

Аудитория Mail.ru

Август 2013, Россия 100+, 12-64 лет

		Games-online*	Рейтинг
Monthly Reach	Тысяч человек	353.3	274.6
	% от населения	0.7%	0.5%
Monthly Frequency	Среднее количество страниц на человека	60.1	13.8
Average Weekly Reach	Тысяч человек	137.7	99.8
	% от населения	0.3%	0.2%
Average Weekly Frequency	Среднее количество страниц на человека	34.0	8.6
Average Daily Reach	Тысяч человек	37.3	**
	% от населения	0.1%	**
Average Daily Frequency	Среднее количество страниц на человека	18.4	**
Average Minutes per Day	Среднее количество минут на человека	N/A	N/A

В таблицах приведены данные только по тем проектам Mail.ru, для которых выборка за месяц >= 60 человек.

*Проекты Рассылки(письма), Games-online и Ролики Mail.ru не включены в расчет аудитории портала Mail.ru.

** В силу размера выборки значение не является статистически валидным.

©TNS 2013

Аудитория проекта Мой мир холдинга Mail.ru

Август 2013, Россия 100+, 12-64 лет

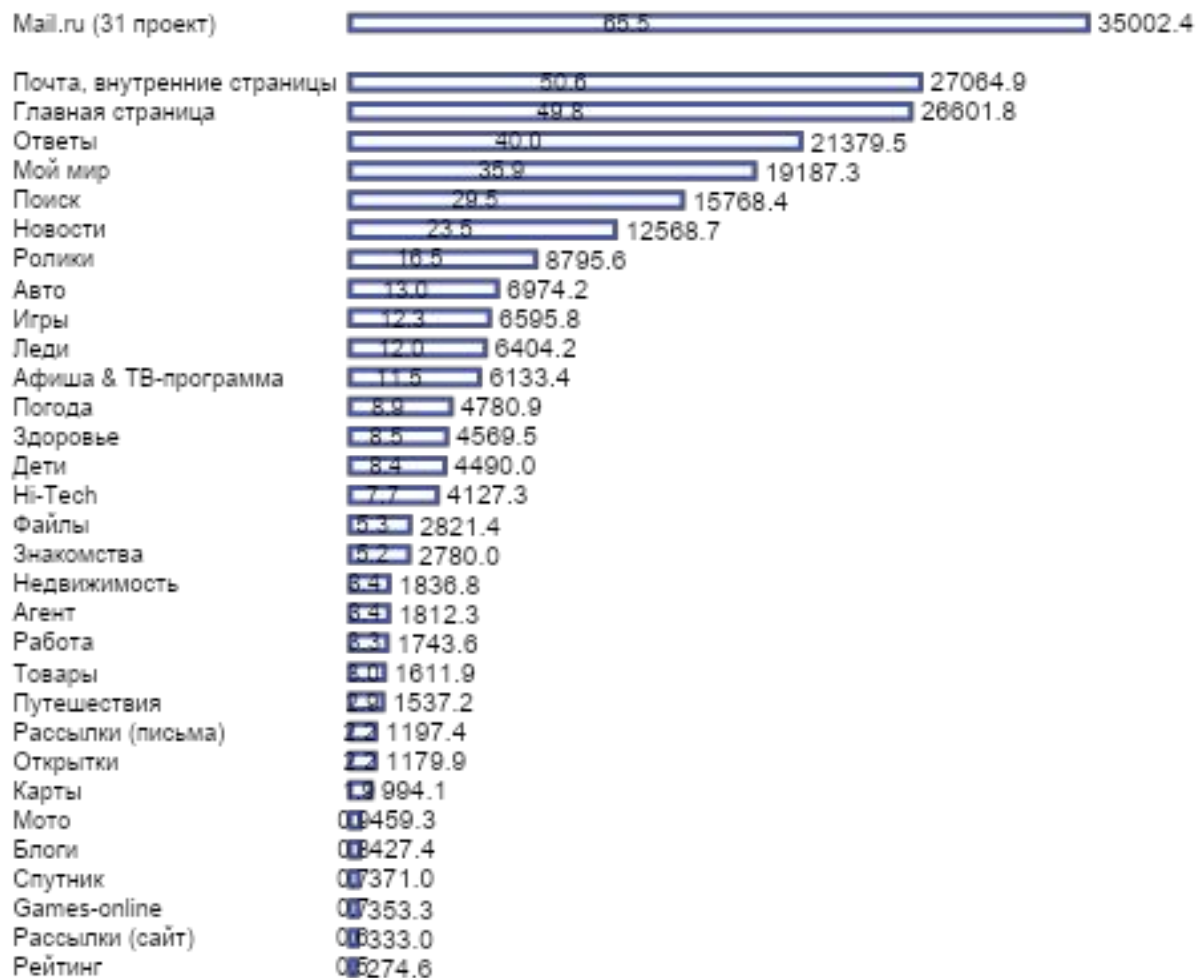
		Мой мир	Мой мир (раздел)	Фото	Видео*
Monthly Reach	Тысяч человек	19 187.3	18 653.0	11 813.7	617.4
	% от населения	35.9%	34.9%	22.1%	1.2%
Monthly Frequency	Среднее количество страниц на человека	86.7	45.9	67.6	15.4
Average Weekly Reach	Тысяч человек	9 929.8	9 671.9	4 686.2	161.9
	% от населения	18.6%	18.1%	8.8%	0.3%
Average Weekly Frequency	Среднее количество страниц на человека	37.9	19.9	38.9	13.4
Average Daily Reach	Тысяч человек	3 172.5	3 108.6	1 008.9	37.6
	% от населения	5.9%	5.8%	1.9%	0.1%
Average Daily Frequency	Среднее количество страниц на человека	16.9	8.9	25.5	8.2
Average Minutes per Day	Среднее количество минут на человека	7	N/A	N/A	N/A

В таблицах приведены данные только по тем проектам Mail.ru, для которых выборка за месяц >= 60 человек.

* Ролики Mail.ru не включены в расчет аудитории раздела Видео проекта Мой мир.

Аудитория Mail.ru (31 проект)

Россия 100 к+, Август 2013, Monthly Reach, тыс.чел. и % от населения, 12-64 лет



**Аудитория
Интернета в
целом**

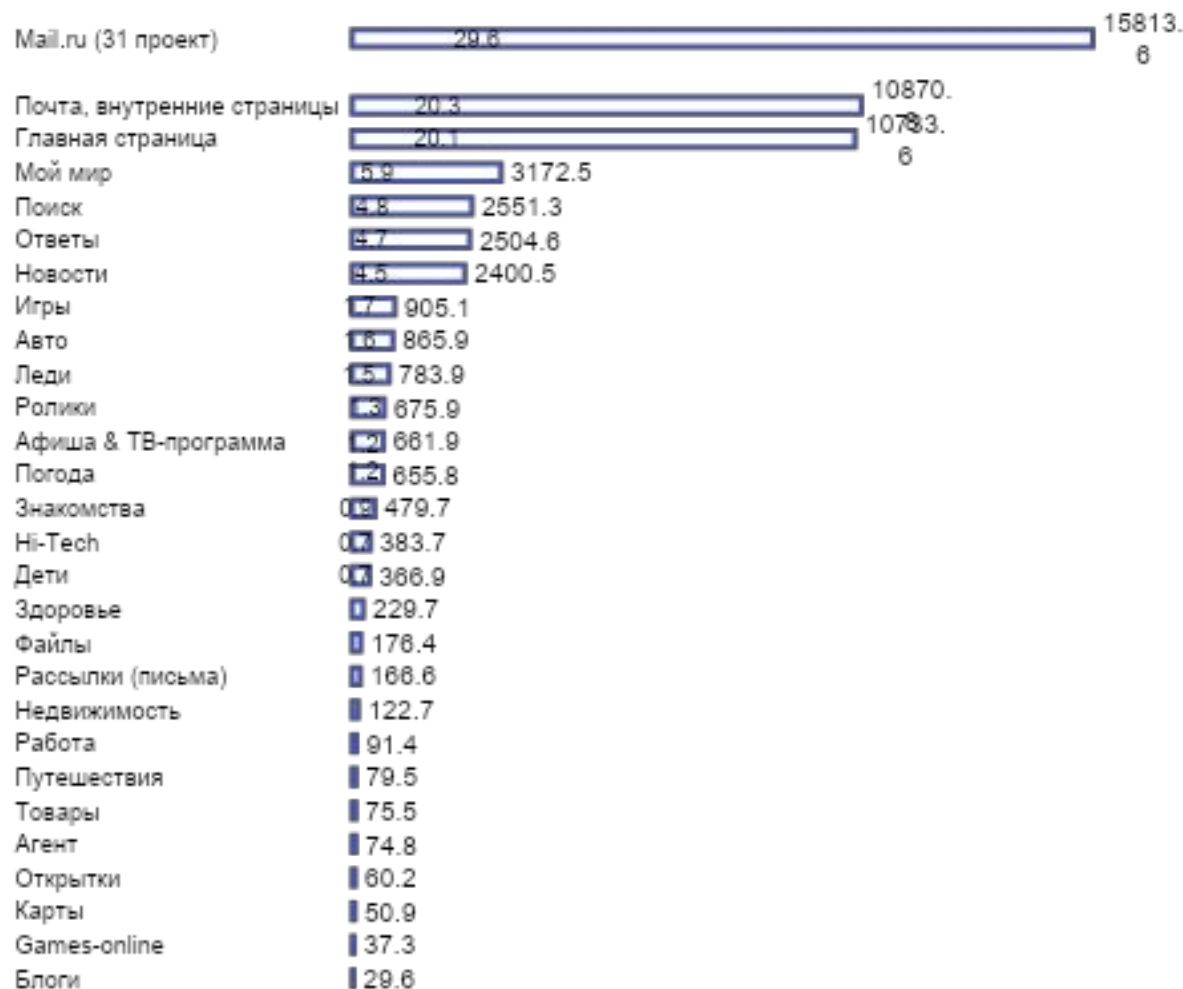
**38 521
тыс.чел.**

или

**72% от
населения
России 100 к+**

Аудитория Mail.ru (31 проект)

Россия 100 к+, Август 2013, Average Daily Reach, тыс.чел. и % от населения, 12-64 лет



**Аудитория
Интернета в
целом**

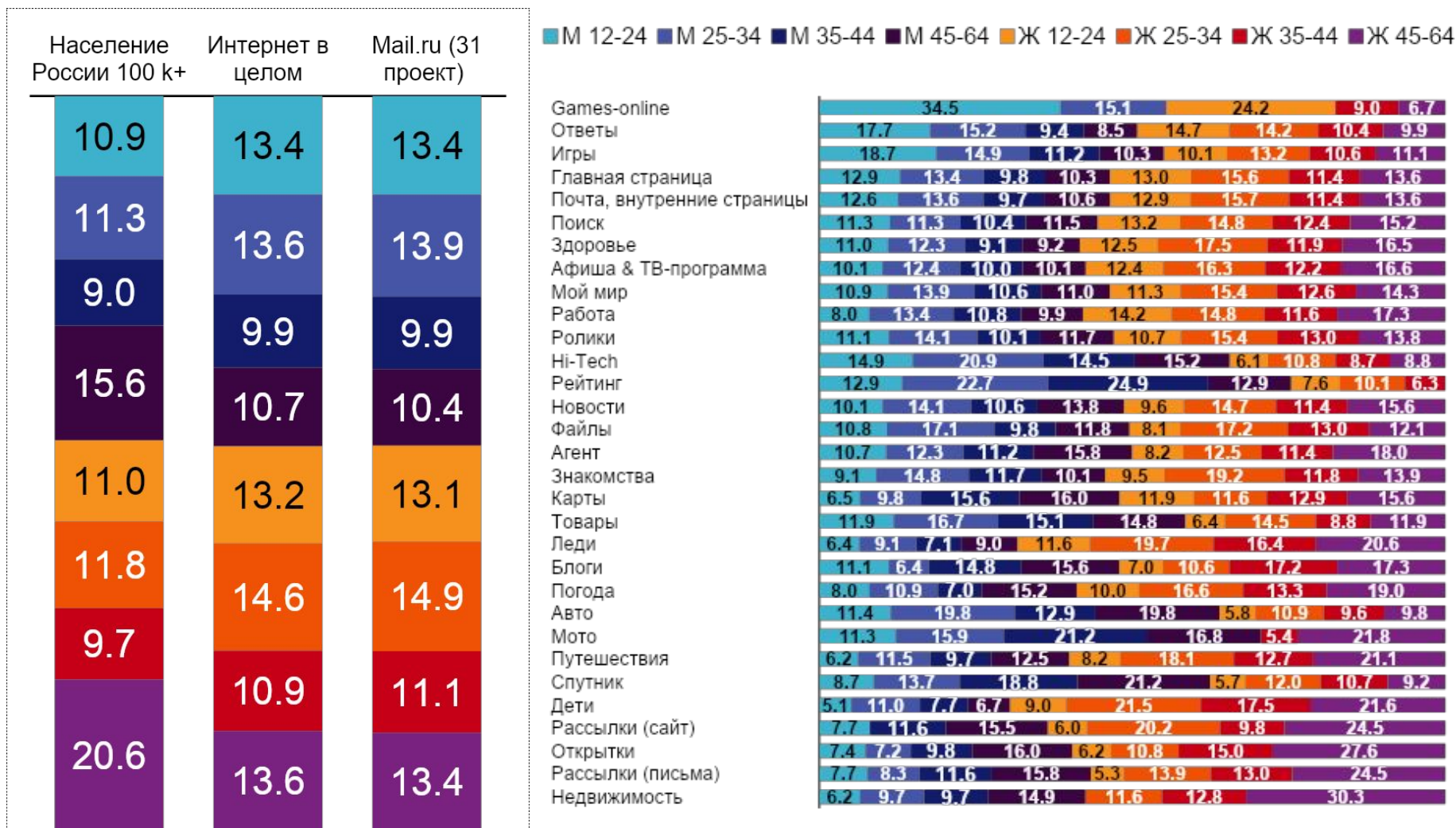
**26 739
тыс.чел.**

или

**50% от
населения
России 100 к+**

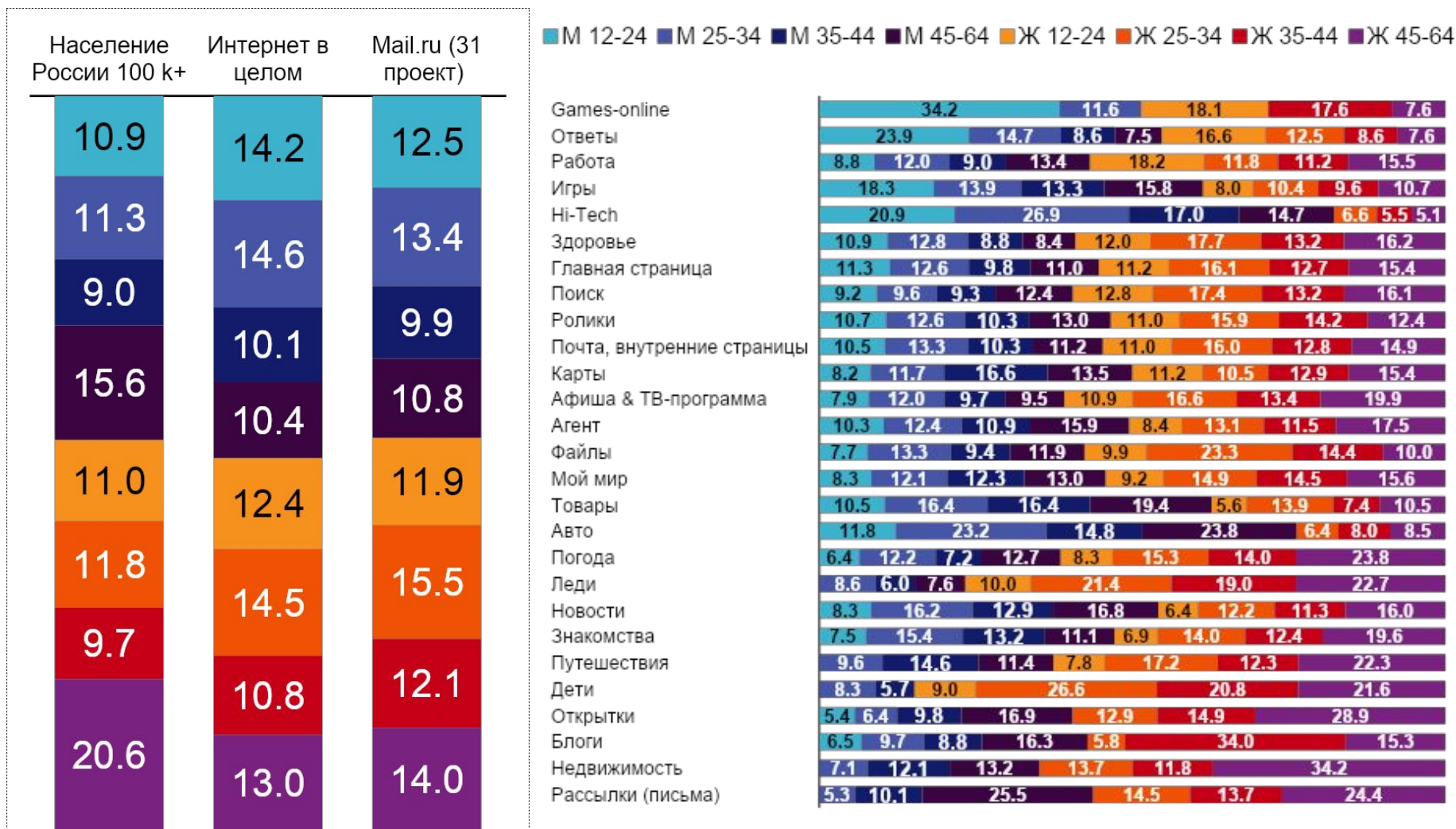
Структура аудитории Mail.ru (31 проект) , в %. Пол / Возраст

Россия 100 k+, Август 2013, % от Monthly Reach, сортировка по доле аудитории в возрасте 12-24



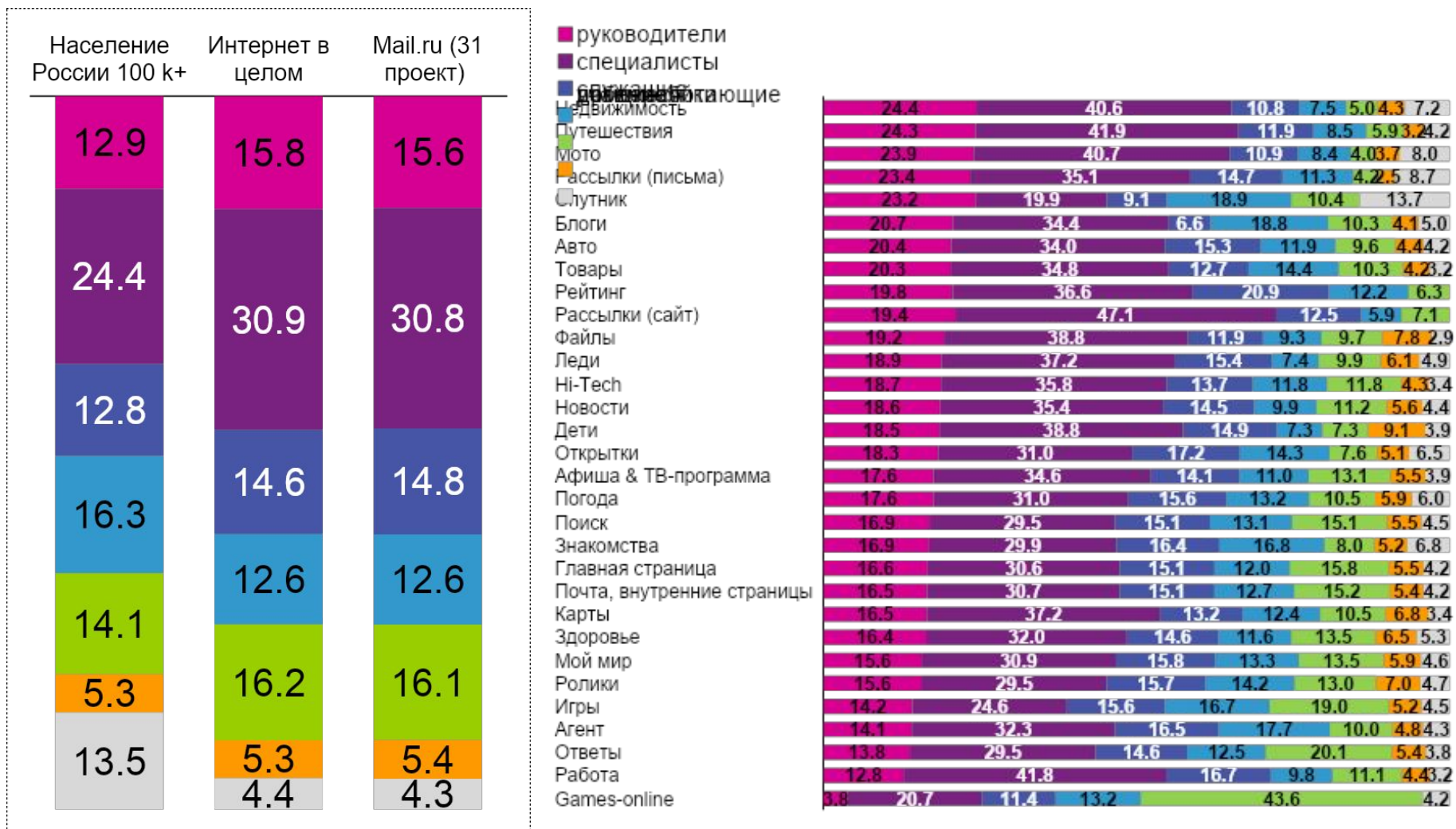
Структура аудитории Mail.ru (31 проект) , в %. Пол / Возраст

Россия 100 k+, Август 2013, % от Average Daily Reach, сортировка по доле аудитории в возрасте 12-24



Структура аудитории Mail.ru (31 проект), в %. Род занятий

Россия 100 k+, Август 2013, % от Monthly Reach, сортировка по доле руководителей

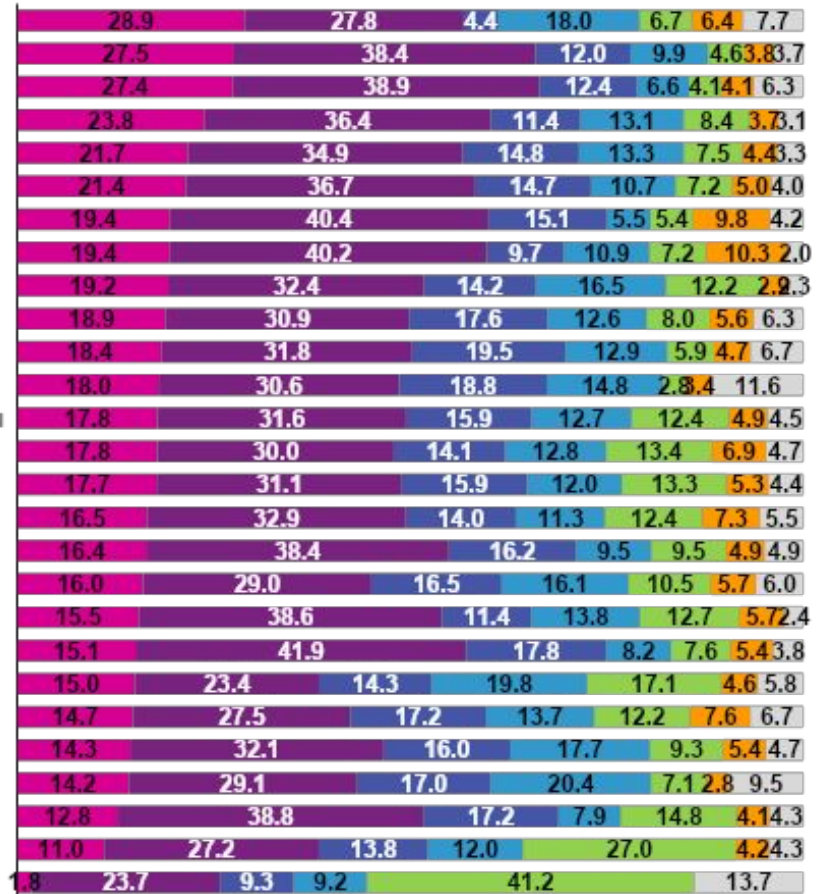


Структура аудитории Mail.ru (31 проект), в %. Род занятий

Россия 100 k+, Август 2013, % от Average Daily Reach, сортировка по доле руководителей



- руководители
- специалисты
- служащие
- студенты
- путешествия
- недвижимость
- товары
- авто
- Новости
- Дети
- Файлы
- Hi-Tech
- Погода
- Открытки
- Рассылки (письма)
- Почта, внутренние страницы
- Поиск
- Главная страница
- Здоровье
- Афиша & ТВ-программа
- Мой мир
- Карты
- Леди
- Игры
- Ролики
- Агент
- Знакомства
- Работа
- Ответы
- Games-online

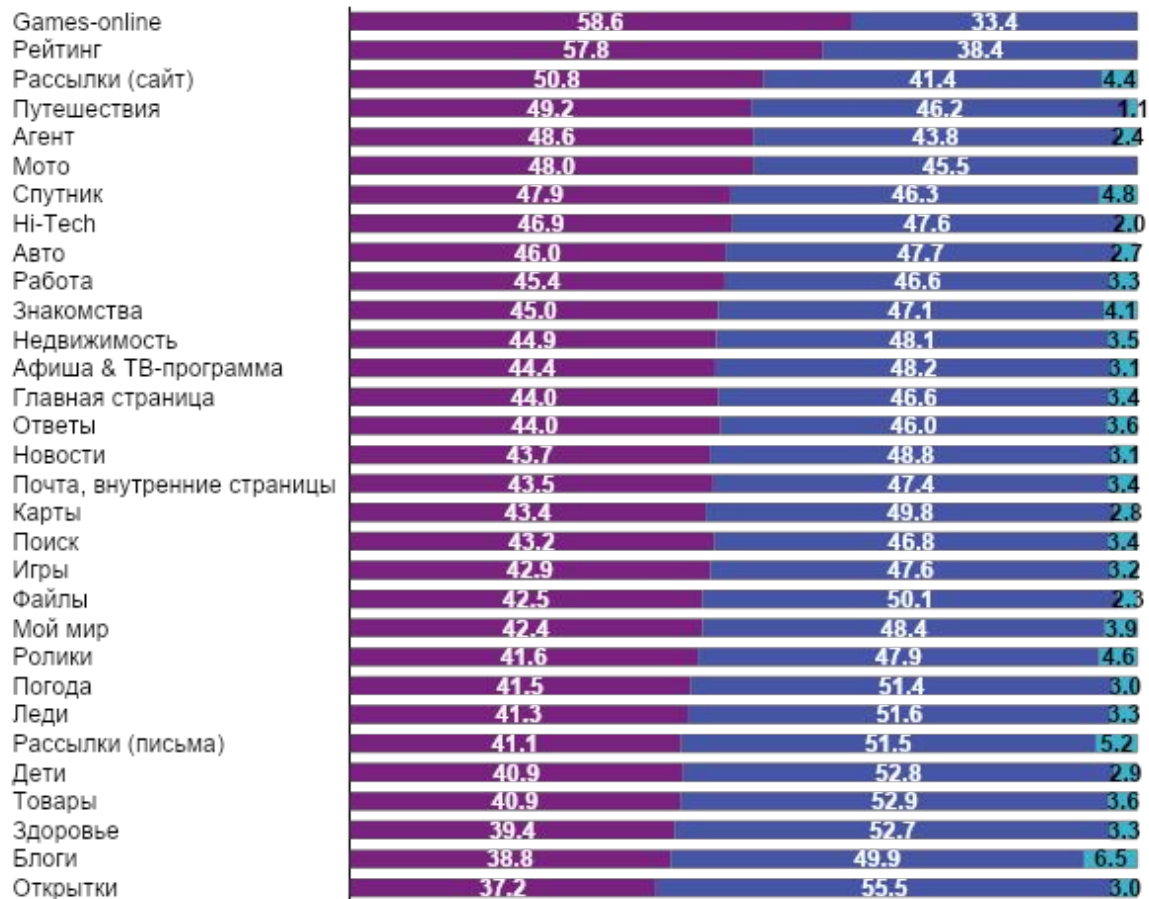


Структура аудитории Mail.ru (31 проект) , в %. Уровень дохода семьи

Россия 100 k+, Август 2013, % от Monthly Reach, сортировка по доле аудитории с доходом выше среднего

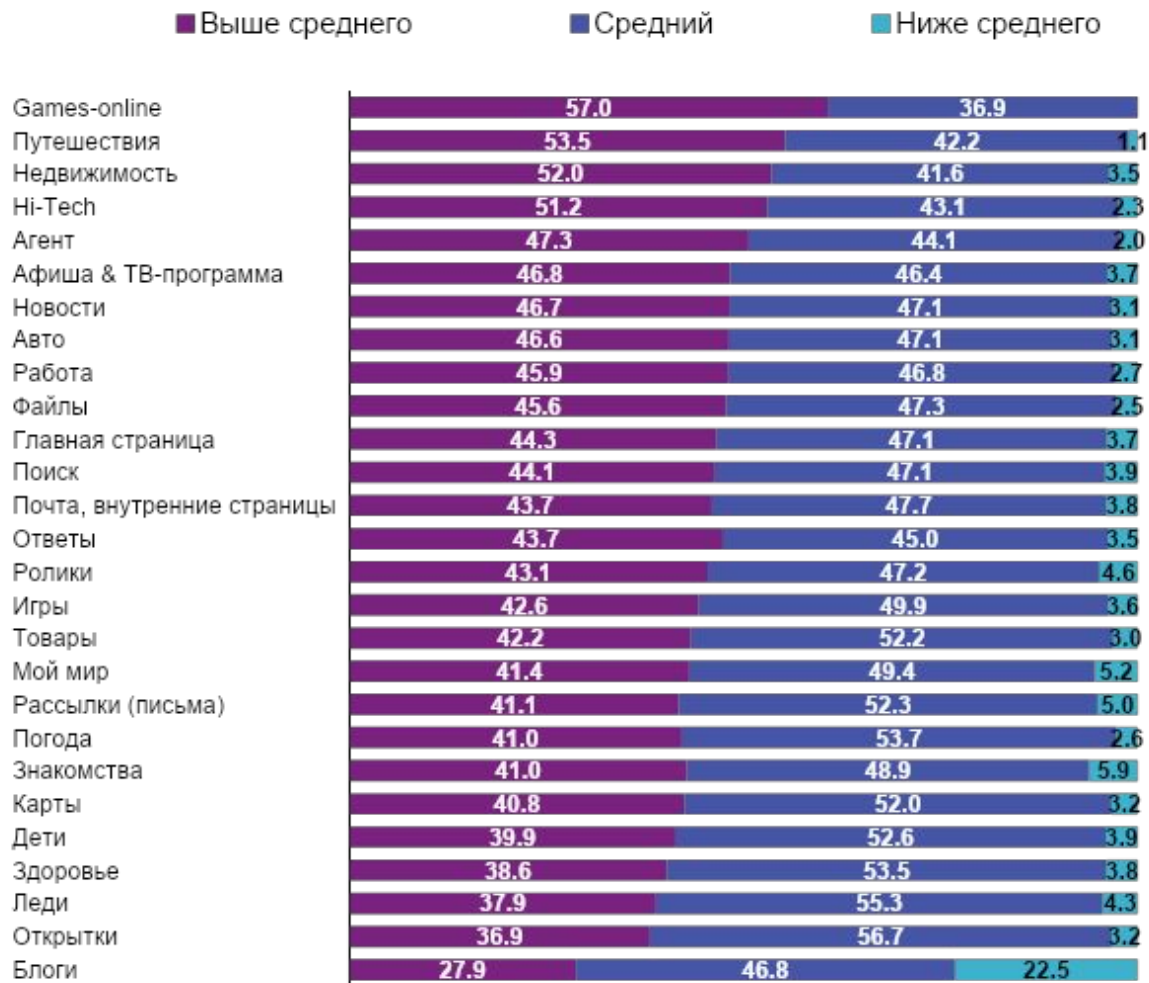
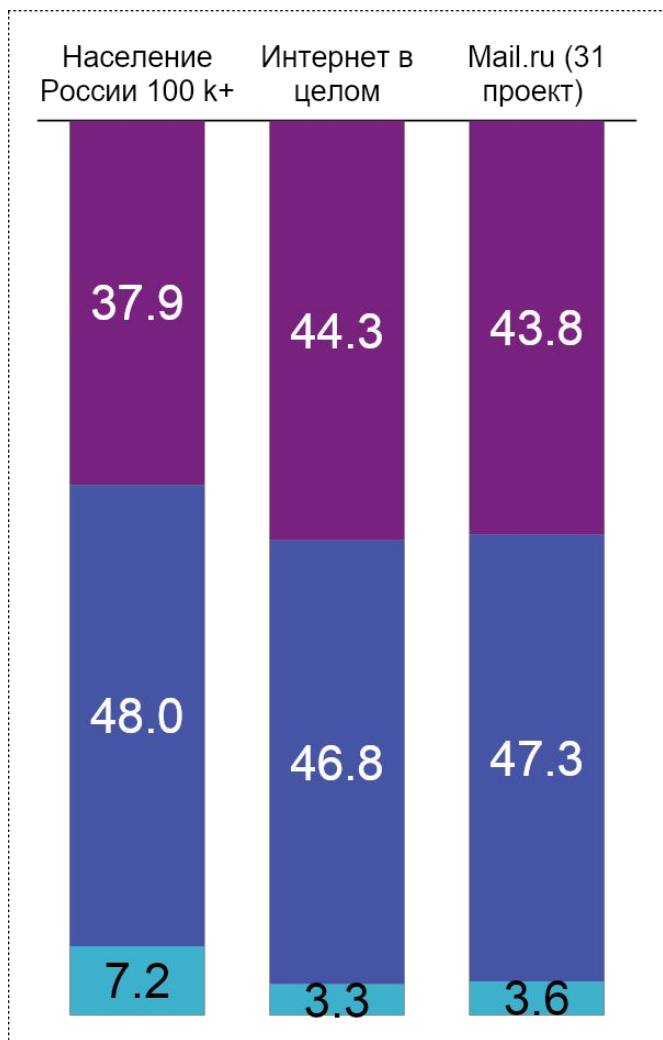


■ Выше среднего ■ Средний ■ Ниже среднего



Структура аудитории Mail.ru (31 проект) , в %. Уровень дохода семьи

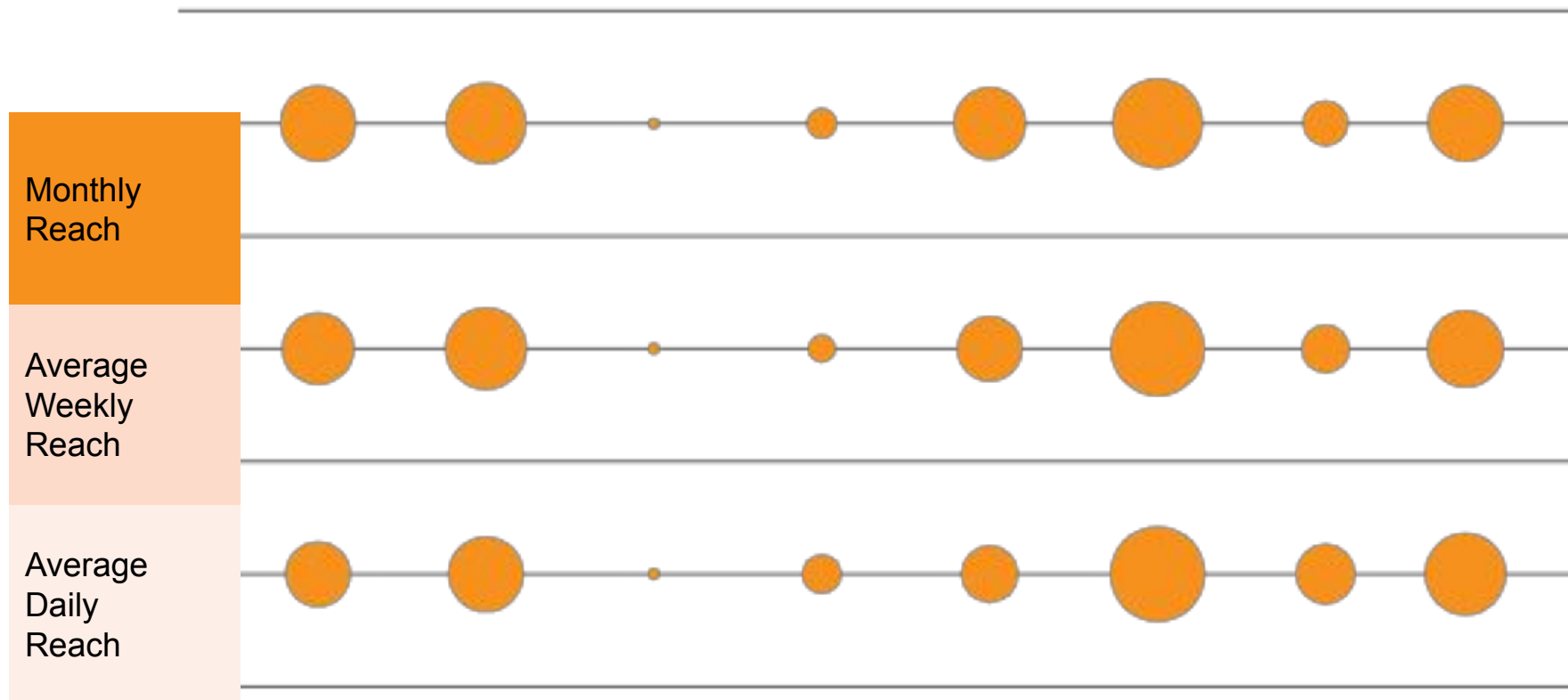
Россия 100 k+, Август 2013, % от Average Daily Reach, сортировка по доле аудитории с доходом выше среднего



Структура аудитории Mail.ru (31 проект) , в %. Пол / Возраст

Россия 100 к+, Август 2013, % от Monthly Reach, % от Average Weekly Reach, % от Average Daily Reach

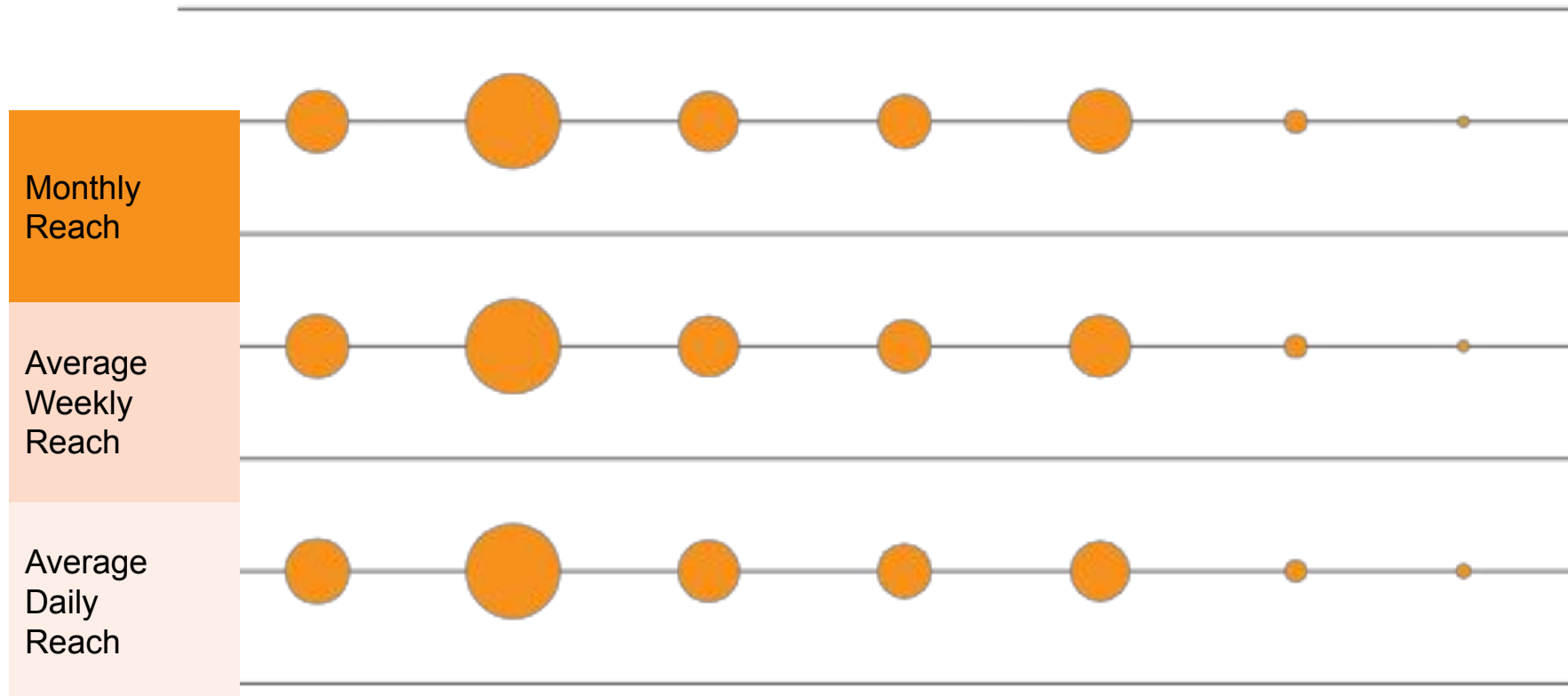
● M 12-24 ● M 25-34 ● M 35-44 ● M 45-64 ● Ж 12-24 ● Ж 25-34 ● Ж 35-44 ● Ж 45-64



Структура аудитории Mail.ru (31 проект) , в %. Род занятий

Россия 100 к+, Август 2013, % от Monthly Reach, % от Average Weekly Reach, % от Average Daily Reach

● руководители ● специалисты ● служащие ● рабочие ● учащиеся ● домохозяйки ● другое



**Аудитория Mail.ru
(31 проект)
Август 2013
Москва**



Аудитория Mail.ru

Август 2013, Москва, 12-64 лет

		Mail.ru (31 проект)*	Почта, внутренние страницы	Главная страница	Ответы	Мой мир
Monthly Reach	Тысяч человек	5 854.0	4 485.2	4 477.7	3 391.4	2 831.7
	% от населения	66.8%	51.2%	51.1%	38.7%	32.3%
Monthly Frequency	Среднее количество страниц на человека	338.1	240.1	60.9	10.0	106.1
Average Weekly Reach	Тысяч человек	4 460.6	3 259.3	3 205.4	1 571.8	1 471.0
	% от населения	50.9%	37.2%	36.6%	17.9%	16.8%
Average Weekly Frequency	Среднее количество страниц на человека	100.0	74.3	19.2	4.6	46.2
Average Daily Reach	Тысяч человек	2 448.8	1 745.4	1 733.7	373.9	475.8
	% от населения	27.9%	19.9%	19.8%	4.3%	5.4%
Average Daily Frequency	Среднее количество страниц на человека	26.1	19.9	5.1	2.9	20.4

В таблицах приведены данные только по тем проектам Mail.ru, для которых выборка за месяц >= 60 человек.
* Проекты Рассылки(письма), Games-online и Ролики Mail.ru не включены в расчет аудитории портала Mail.ru.

Аудитория Mail.ru

Август 2013, Москва, 12-64 лет

		Поиск	Новости	Ролики*	Авто	Афиша & ТВ-программа
Monthly Reach	Тысяч человек	2 385.8	2 241.5	1 533.6	1 261.6	1 184.5
	% от населения	27.2%	25.6%	17.5%	14.4%	13.5%
Monthly Frequency	Среднее количество страниц на человека	18.4	29.0	9.6	12.5	13.8
Average Weekly Reach	Тысяч человек	1 182.1	1 289.0	564.4	606.0	537.1
	% от населения	13.5%	14.7%	6.4%	6.9%	6.1%
Average Weekly Frequency	Среднее количество страниц на человека	8.3	11.3	5.9	5.8	6.8
Average Daily Reach	Тысяч человек	355.8	483.1	121.4	169.5	141.2
	% от населения	4.1%	5.5%	1.4%	1.9%	1.6%
Average Daily Frequency	Среднее количество страниц на человека	4.0	4.3	3.9	3.0	3.7

В таблицах приведены данные только по тем проектам Mail.ru, для которых выборка за месяц >= 60 человек.
 * Проекты Рассылки(письма), Games-online и Ролики Mail.ru не включены в расчет аудитории портала Mail.ru.

Аудитория Mail.ru

Август 2013, Москва, 12-64 лет

		Леди	Игры	Hi-Tech	Дети	Погода
Monthly Reach	Тысяч человек	1 172.9	924.7	881.4	818.0	716.1
	% от населения	13.4%	10.5%	10.1%	9.3%	8.2%
Monthly Frequency	Среднее количество страниц на человека	13.3	40.1	8.1	9.5	8.3
Average Weekly Reach	Тысяч человек	553.0	415.5	348.0	323.9	339.9
	% от населения	6.3%	4.7%	4.0%	3.7%	3.9%
Average Weekly Frequency	Среднее количество страниц на человека	6.5	20.1	4.8	5.7	4.0
Average Daily Reach	Тысяч человек	152.6	133.4	77.7	70.4	100.2
	% от населения	1.7%	1.5%	0.9%	0.8%	1.1%
Average Daily Frequency	Среднее количество страниц на человека	3.3	9.0	3.0	3.6	1.9

В таблицах приведены данные только по тем проектам Mail.ru, для которых выборка за месяц >= 60 человек.

Аудитория Mail.ru

Август 2013, Москва, 12-64 лет

		Здоровье	Файлы	Работа	Недвижимость	Знакомства
Monthly Reach	Тысяч человек	686.3	482.2	431.2	415.4	325.4
	% от населения	7.8%	5.5%	4.9%	4.7%	3.7%
Monthly Frequency	Среднее количество страниц на человека	3.2	5.3	7.7	3.9	196.0
Average Weekly Reach	Тысяч человек	225.5	146.2	135.8	151.0	146.1
	% от населения	2.6%	1.7%	1.5%	1.7%	1.7%
Average Weekly Frequency	Среднее количество страниц на человека	2.2	3.9	5.8	2.2	101.2
Average Daily Reach	Тысяч человек	37.9	25.9	25.1	28.5	44.6
	% от населения	0.4%	0.3%	0.3%	0.3%	0.5%
Average Daily Frequency	Среднее количество страниц на человека	1.9	3.2	4.3	1.9	46.1

В таблицах приведены данные только по тем проектам Mail.ru, для которых выборка за месяц >= 60 человек.

Аудитория Mail.ru

Август 2013, Москва, 12-64 лет

		Карты	Агент	Товары	Путешествия	Рассылки (письма)*
Monthly Reach	Тысяч человек	306.6	286.6	269.9	269.4	254.6
	% от населения	3.5%	3.3%	3.1%	3.1%	2.9%
Monthly Frequency	Среднее количество страниц на человека	2.0	2.1	4.7	4.6	8.5
Average Weekly Reach	Тысяч человек	82.6	79.1	79.9	91.4	140.4
	% от населения	0.9%	0.9%	0.9%	1.0%	1.6%
Average Weekly Frequency	Среднее количество страниц на человека	1.6	1.8	3.6	2.8	3.5
Average Daily Reach	Тысяч человек	16.0	12.2	13.2	16.7	47.6
	% от населения	0.2%	0.1%	0.2%	0.2%	0.5%
Average Daily Frequency	Среднее количество страниц на человека	1.3	1.6	3.1	2.4	1.5

В таблицах приведены данные только по тем проектам Mail.ru, для которых выборка за месяц >= 60 человек.
 * Проекты Рассылки(письма), Games-online и Ролики Mail.ru не включены в расчет аудитории портала Mail.ru.

Аудитория Mail.ru

Август 2013, Москва, 12-64 лет

		Открытки
Monthly Reach	Тысяч человек	194.2
	% от населения	2.2%
Monthly Frequency	Среднее количество страниц на человека	7.3
Average Weekly Reach	Тысяч человек	62.2
	% от населения	0.7%
Average Weekly Frequency	Среднее количество страниц на человека	5.1
Average Daily Reach	Тысяч человек	10.6
	% от населения	0.1%
Average Daily Frequency	Среднее количество страниц на человека	4.3

В таблицах приведены данные только по тем проектам Mail.ru, для которых выборка за месяц >= 60 человек.

Аудитория проекта Мой мир холдинга Mail.ru

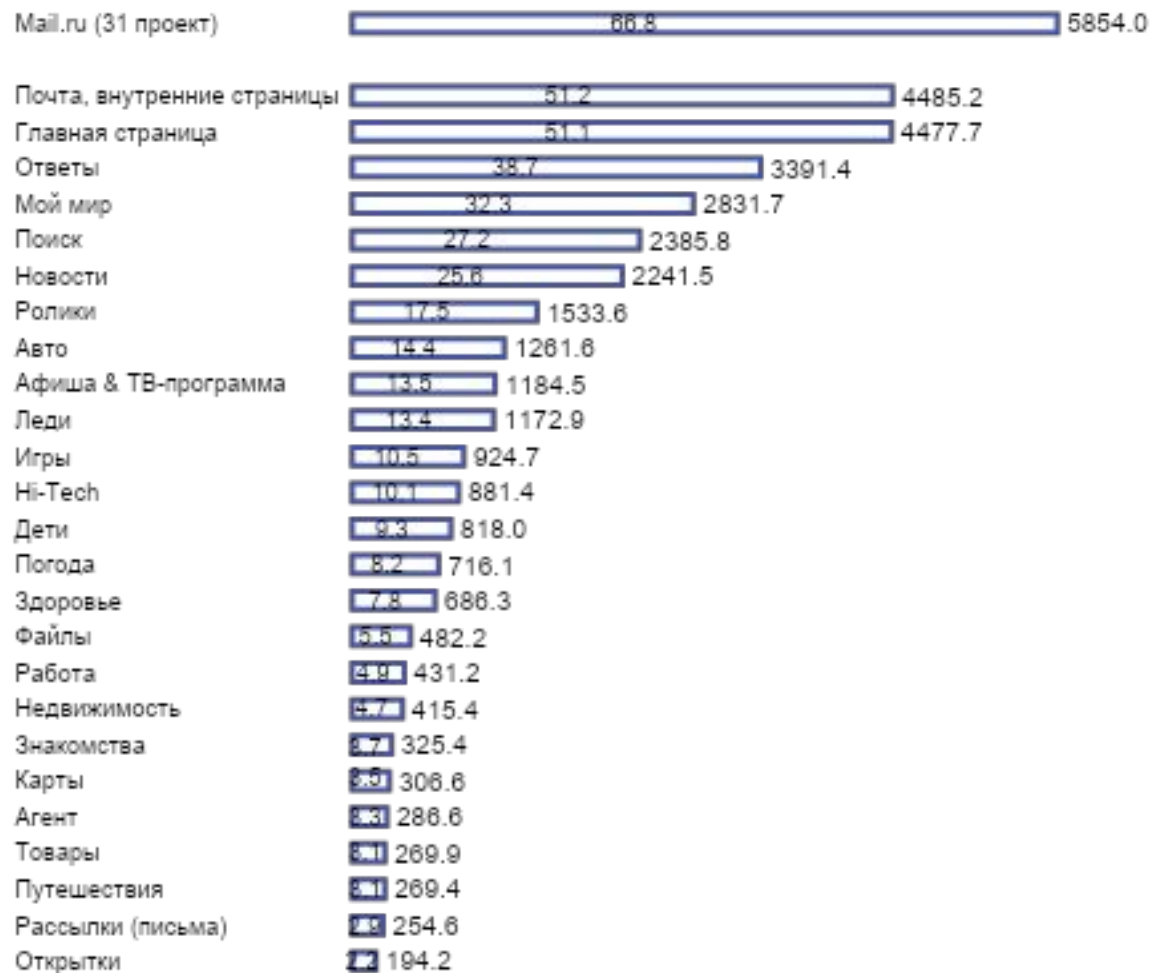
Август 2013, Москва, 12-64 лет

		Мой мир	Мой мир (раздел)	Фото
Monthly Reach	Тысяч человек	2 831.7	2 696.4	1 852.7
	% от населения	32.3%	30.8%	21.1%
Monthly Frequency	Среднее количество страниц на человека	106.1	57.2	78.7
Average Weekly Reach	Тысяч человек	1 471.0	1 407.5	770.1
	% от населения	16.8%	16.1%	8.8%
Average Weekly Frequency	Среднее количество страниц на человека	46.2	24.6	43.3
Average Daily Reach	Тысяч человек	475.8	459.2	173.3
	% от населения	5.4%	5.2%	2.0%
Average Daily Frequency	Среднее количество страниц на человека	20.4	10.8	27.1

В таблицах приведены данные только по тем проектам Mail.ru, для которых выборка за месяц >= 60 человек.

Аудитория Mail.ru (31 проект)

Москва, Август 2013, Monthly Reach, тыс.чел. и % от населения, 12-64 лет



**Аудитория
Интернета в
целом**

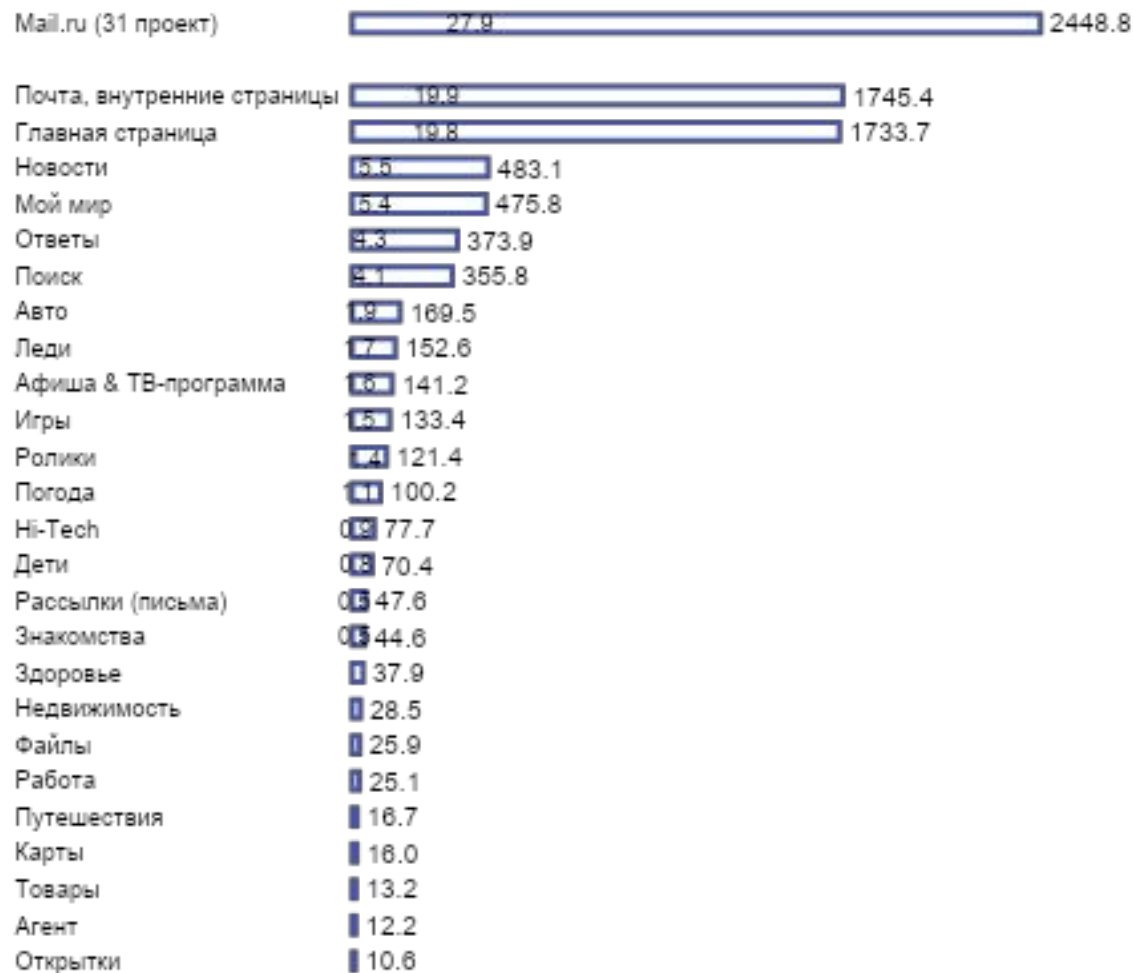
**6 578
тыс.чел.**

или

**75% от
населения
Москвы**

Аудитория Mail.ru (31 проект)

Москва, Август 2013, Average Daily Reach, тыс.чел. и % от населения, 12-64 лет



**Аудитория
Интернета в
целом**

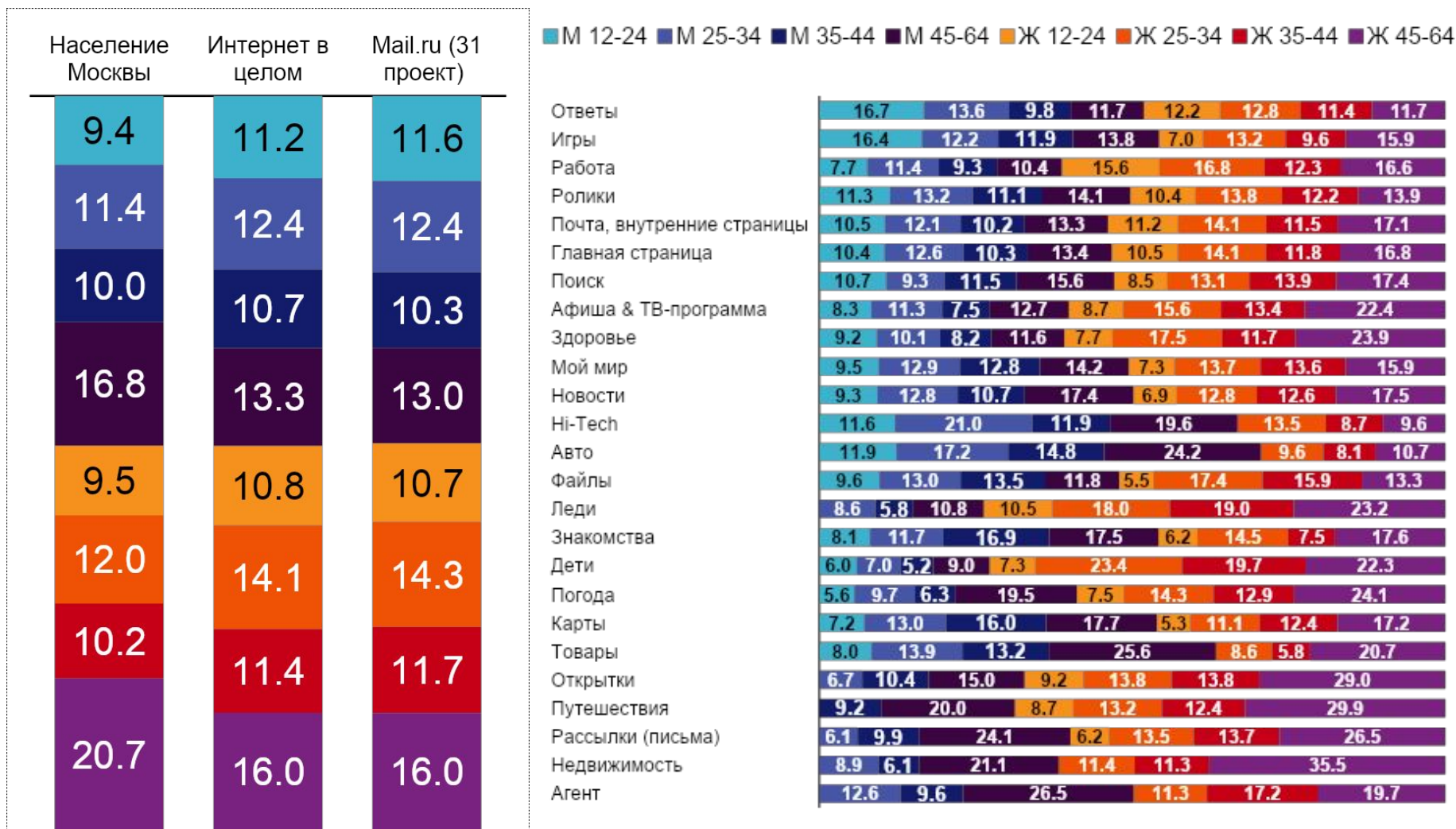
**4 328
тыс.чел.**

или

**49% от
населения
Москвы**

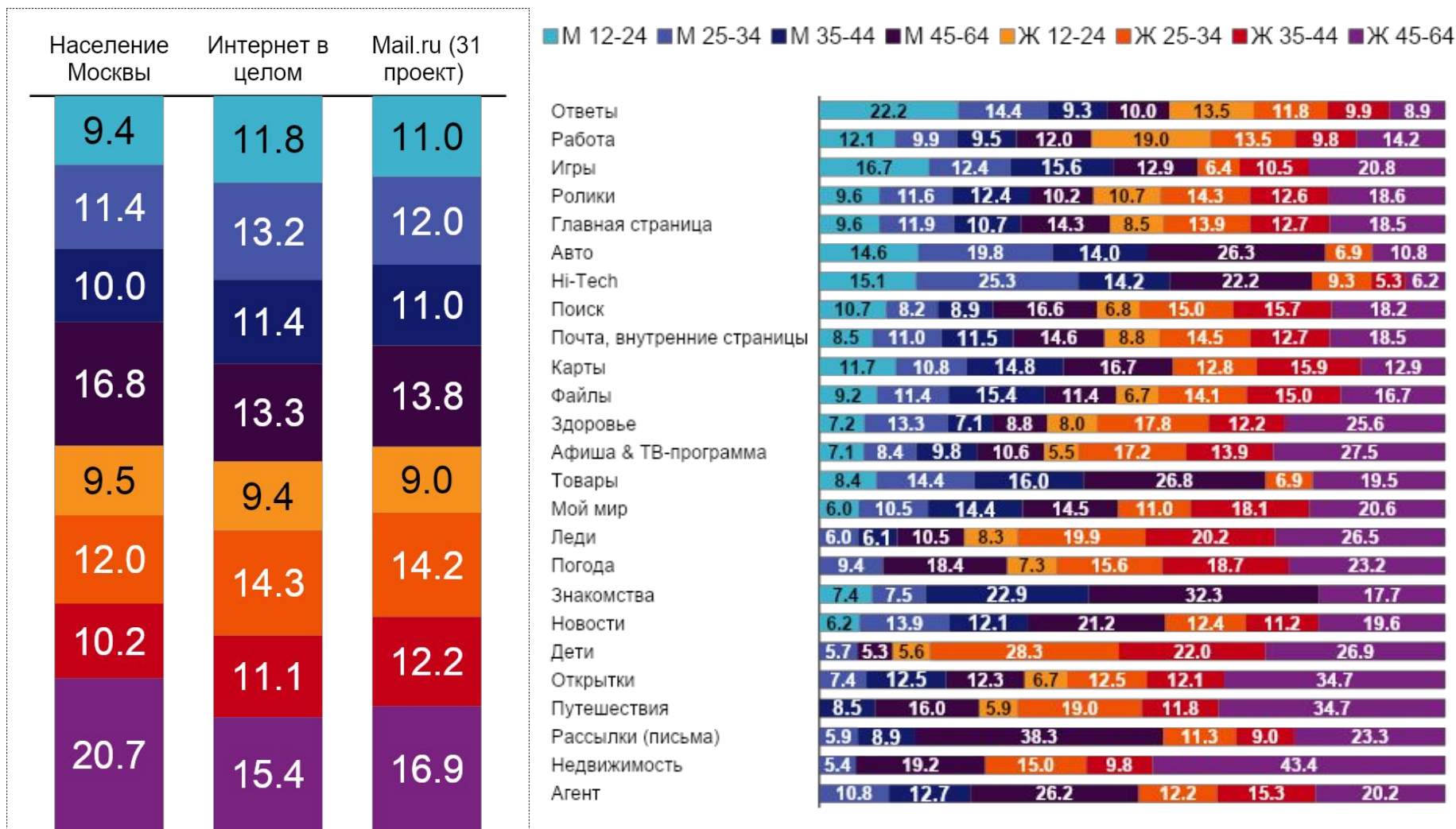
Структура аудитории Mail.ru (31 проект) , в %. Пол / Возраст

Москва, Август 2013, % от Monthly Reach, сортировка по доле аудитории в возрасте 12-24



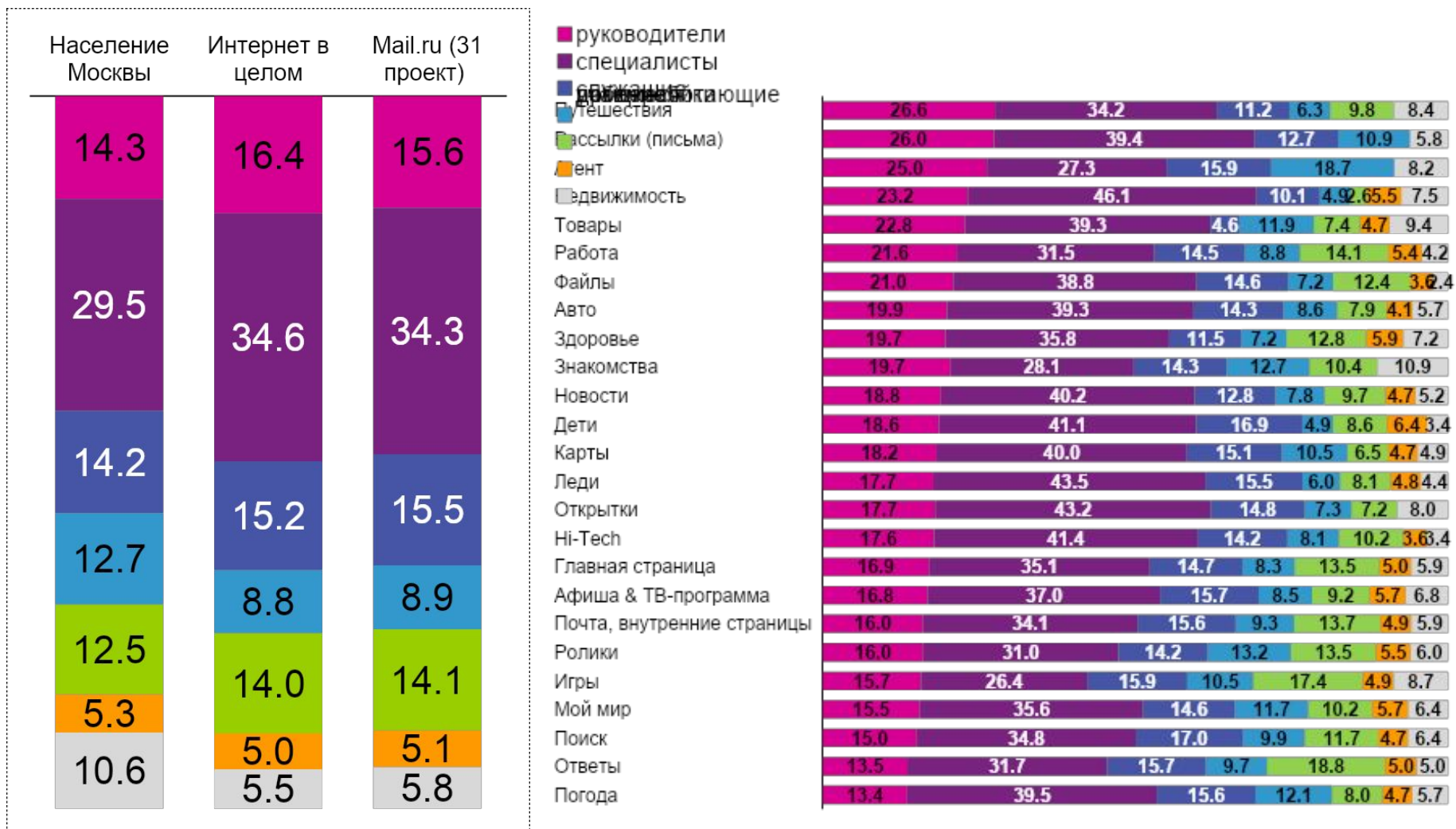
Структура аудитории Mail.ru (31 проект) , в %. Пол / Возраст

Москва, Август 2013, % от Average Daily Reach, сортировка по доле аудитории в возрасте 12-24



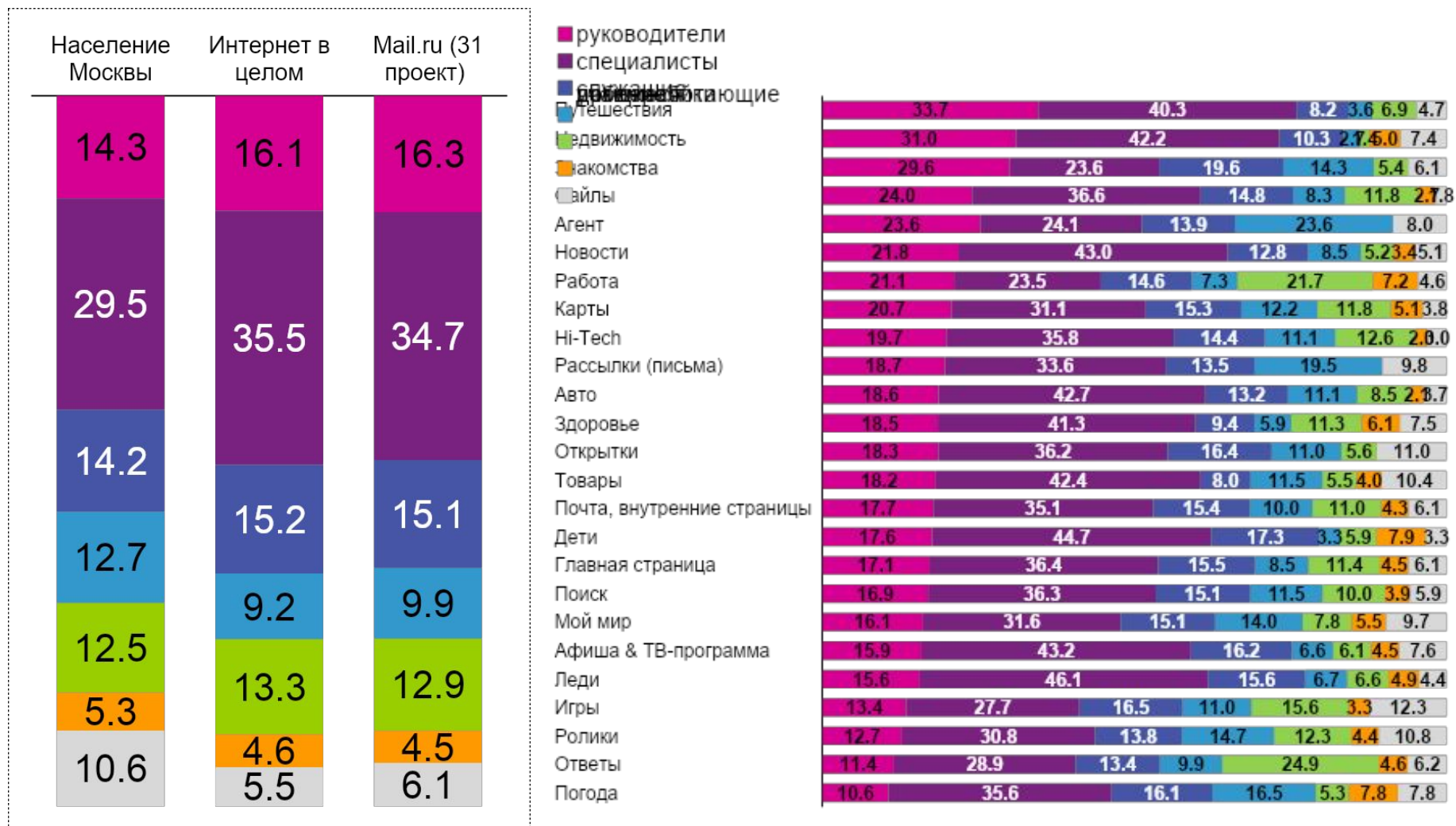
Структура аудитории Mail.ru (31 проект), в %. Род занятий

Москва, Август 2013, % от Monthly Reach, сортировка по доле руководителей



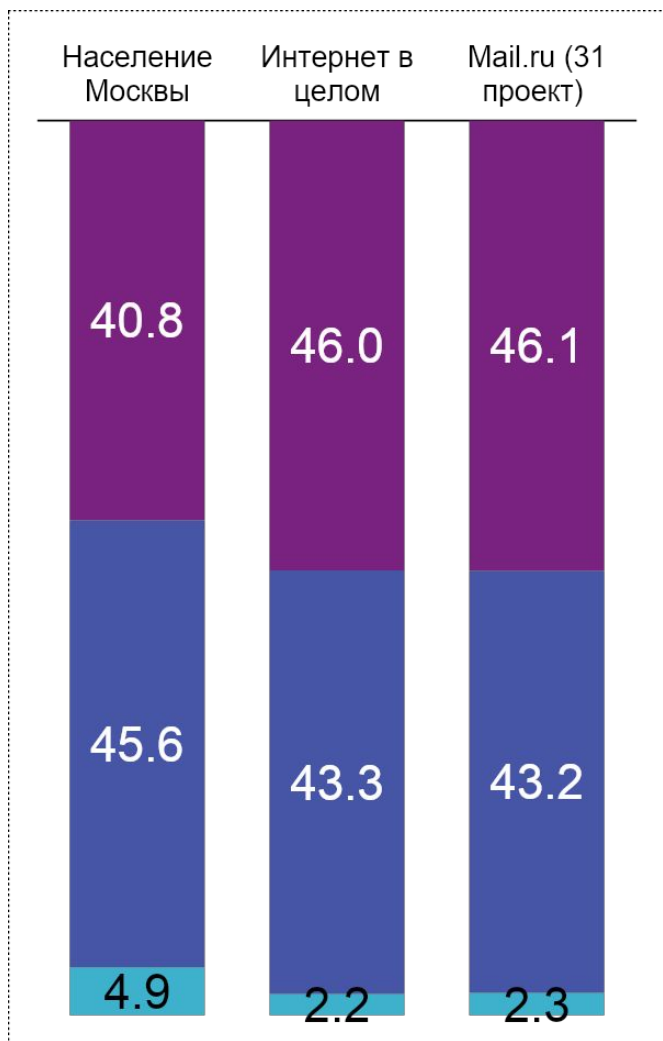
Структура аудитории Mail.ru (31 проект) , в %. Род занятий

Москва, Август 2013, % от Average Daily Reach, сортировка по доле руководителей



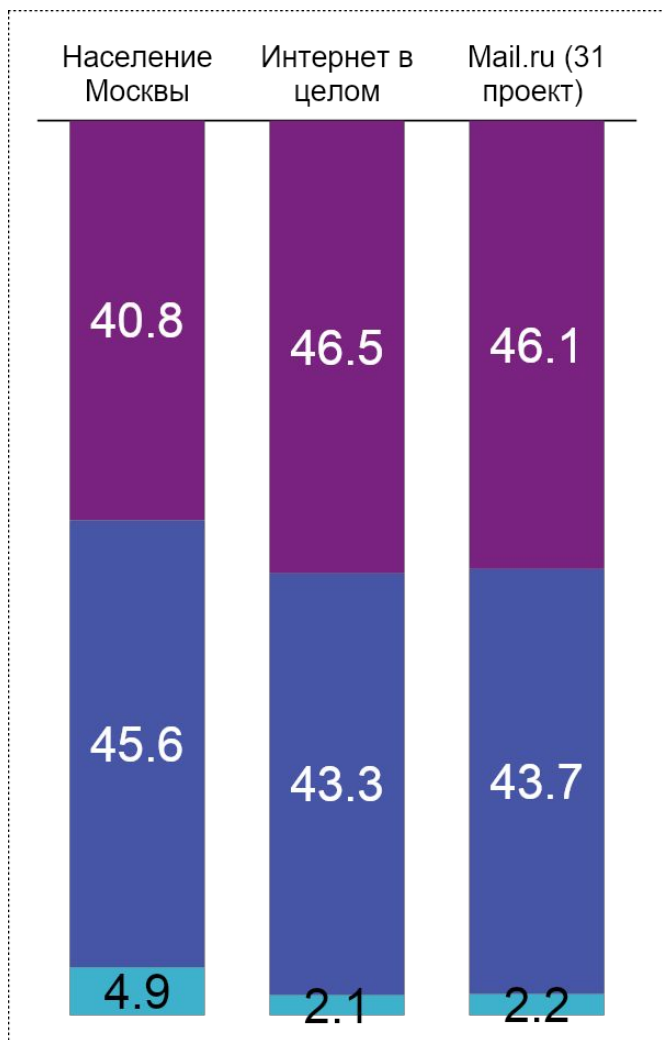
Структура аудитории Mail.ru (31 проект), в %. Уровень дохода семьи

Москва, Август 2013, % от Monthly Reach, сортировка по доле аудитории с доходом выше среднего

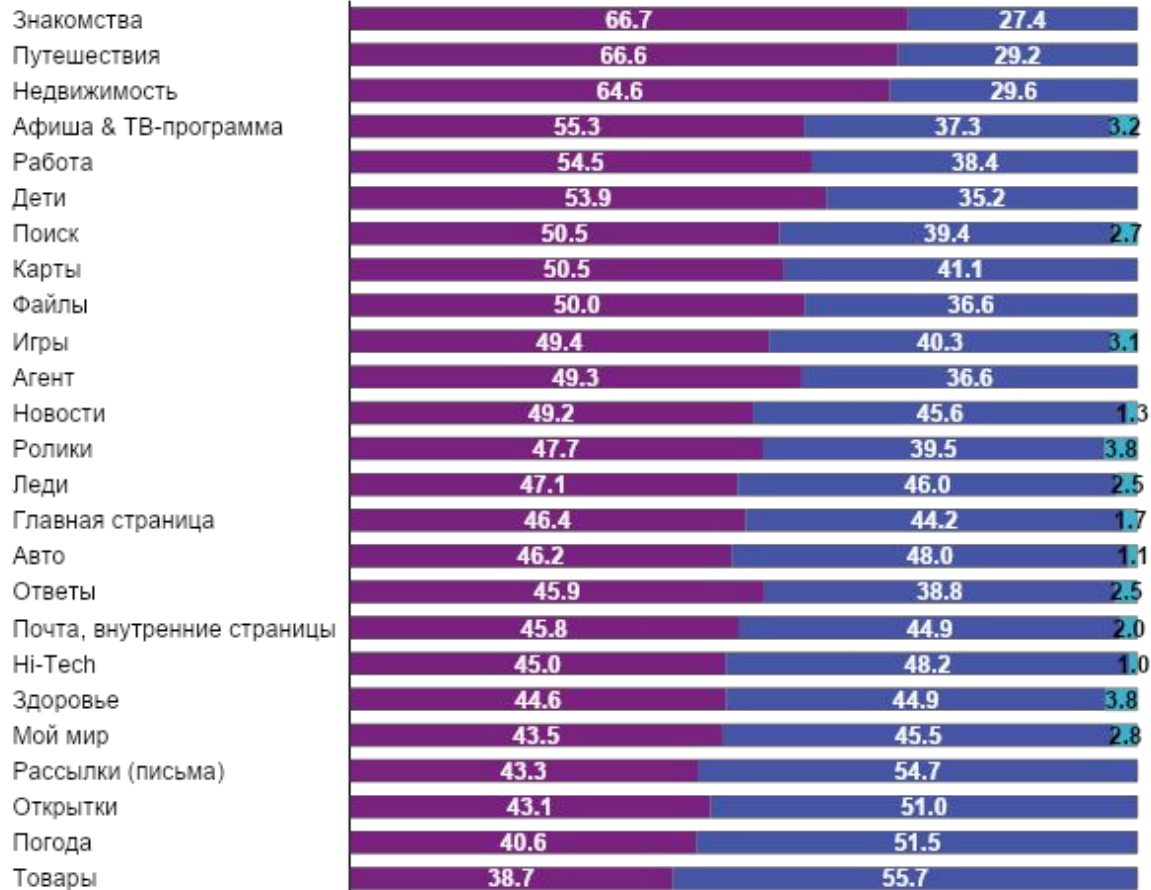


Структура аудитории Mail.ru (31 проект), в %. Уровень дохода семьи

Москва, Август 2013, % от Average Daily Reach, сортировка по доле аудитории с доходом выше среднего



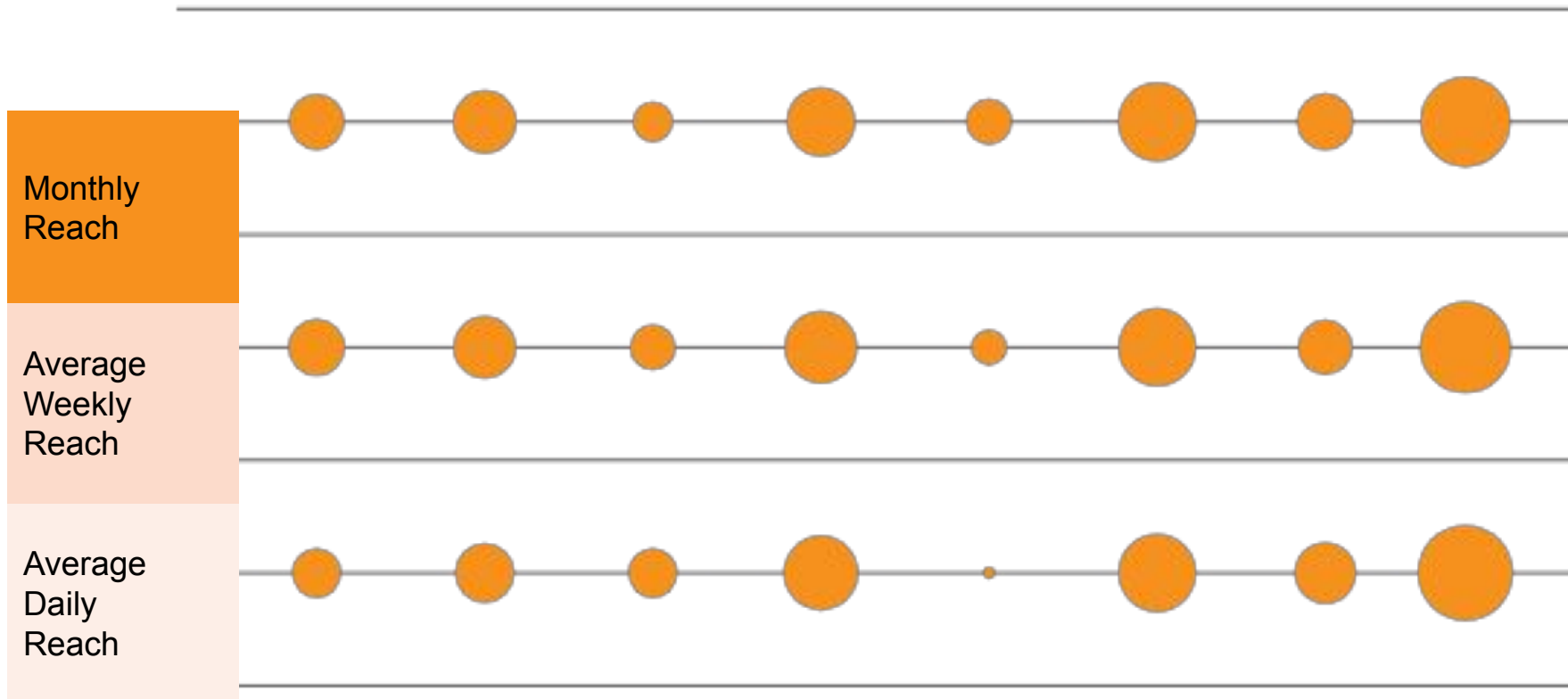
■ Выше среднего ■ Средний ■ Ниже среднего



Структура аудитории Mail.ru (31 проект) , в %. Пол / Возраст

Москва, Август 2013, % от Monthly Reach, % от Average Weekly Reach, % от Average Daily Reach

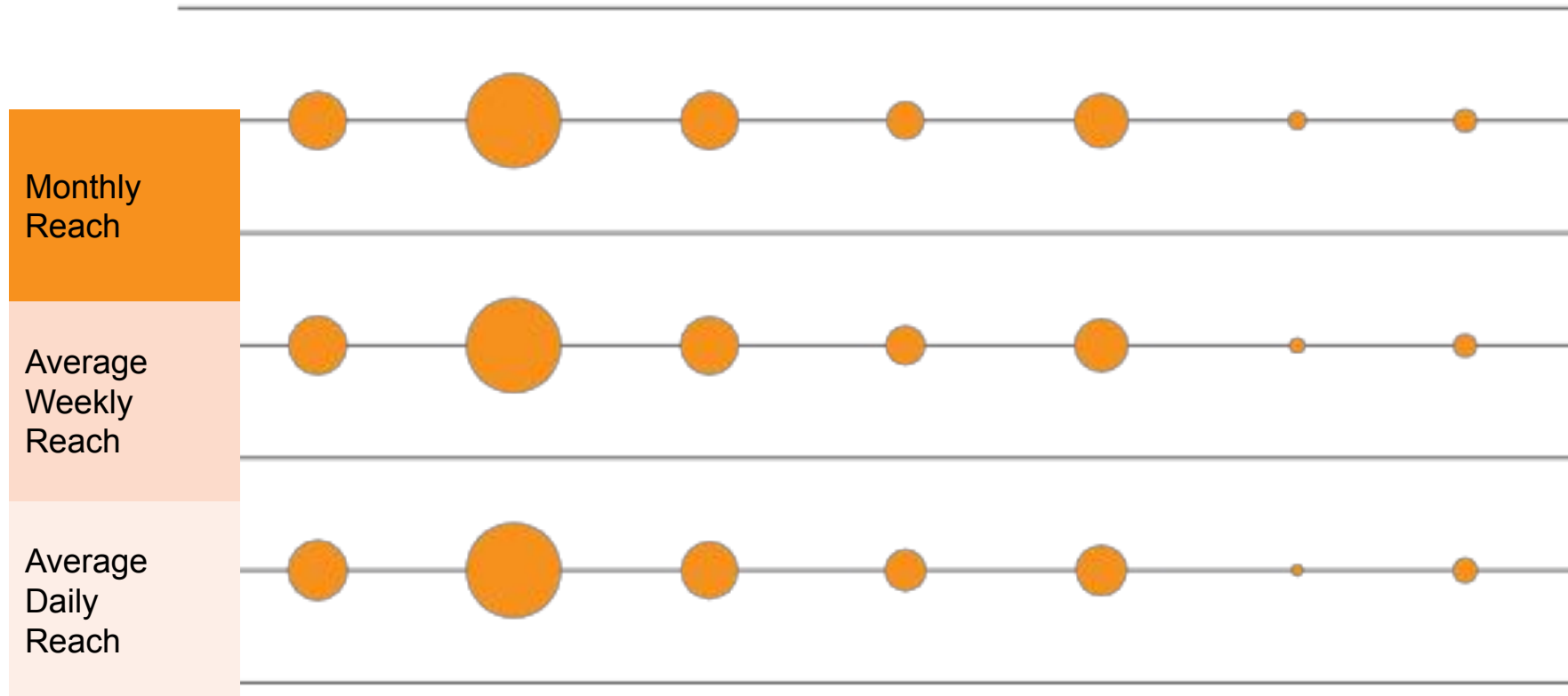
● M 12-24 ● M 25-34 ● M 35-44 ● M 45-64 ● Ж 12-24 ● Ж 25-34 ● Ж 35-44 ● Ж 45-64



Структура аудитории Mail.ru (31 проект) , в %. Род занятий

Москва, Август 2013, % от Monthly Reach, % от Average Weekly Reach, % от Average Daily Reach

● руководители ● специалисты ● служащие ● рабочие ● учащиеся ● домохозяйки ● другое



**Аудитория Mail.ru
(31 проект)
Август 2013
С.-Петербург**



Аудитория Mail.ru

Август 2013, С.-Петербург, 12-64 лет

		Mail.ru (31 проект)*	Почта, внутренние страницы	Главная страница	Ответы	Мой мир
Monthly Reach	Тысяч человек	2 479.8	1 885.9	1 869.8	1 454.6	1 156.5
	% от населения	66.5%	50.5%	50.1%	39.0%	31.0%
Monthly Frequency	Среднее количество страниц на человека	305.3	229.4	55.0	8.7	78.4
Average Weekly Reach	Тысяч человек	1 901.7	1 400.4	1 342.5	676.2	539.7
	% от населения	51.0%	37.5%	36.0%	18.1%	14.5%
Average Weekly Frequency	Среднее количество страниц на человека	89.9	70.0	17.3	4.4	38.5
Average Daily Reach	Тысяч человек	1 042.7	746.0	709.4	154.5	157.9
	% от населения	27.9%	20.0%	19.0%	4.1%	4.2%
Average Daily Frequency	Среднее количество страниц на человека	23.4	18.7	4.7	2.6	18.5

В таблицах приведены данные только по тем проектам Mail.ru, для которых выборка за месяц >= 60 человек.
* Проекты Рассылки(письма), Games-online и Ролики Mail.ru не включены в расчет аудитории портала Mail.ru.

Аудитория Mail.ru

Август 2013, С.-Петербург, 12-64 лет

		Поиск	Новости	Ролики*	Авто	Леди
Monthly Reach	Тысяч человек	973.5	850.4	508.2	467.4	439.0
	% от населения	26.1%	22.8%	13.6%	12.5%	11.8%
Monthly Frequency	Среднее количество страниц на человека	18.4	26.6	8.2	15.5	12.8
Average Weekly Reach	Тысяч человек	463.7	482.0	178.0	229.1	212.2
	% от населения	12.4%	12.9%	4.8%	6.1%	5.7%
Average Weekly Frequency	Среднее количество страниц на человека	8.4	10.6	5.4	7.3	6.2
Average Daily Reach	Тысяч человек	148.0	177.0	36.0	65.0	53.1
	% от населения	4.0%	4.7%	1.0%	1.7%	1.4%
Average Daily Frequency	Среднее количество страниц на человека	3.9	4.1	3.7	3.6	3.4

В таблицах приведены данные только по тем проектам Mail.ru, для которых выборка за месяц >= 60 человек.
* Проекты Рассылки(письма), Games-online и Ролики Mail.ru не включены в расчет аудитории портала Mail.ru.

Аудитория Mail.ru

Август 2013, С.-Петербург, 12-64 лет

		Афиша & ТВ-программа	Игры	Погода	Дети	Hi-Tech
Monthly Reach	Тысяч человек	436.1	343.9	337.0	321.8	317.0
	% от населения	11.7%	9.2%	9.0%	8.6%	8.5%
Monthly Frequency	Среднее количество страниц на человека	9.6	23.7	7.9	6.1	6.5
Average Weekly Reach	Тысяч человек	186.0	147.7	171.4	121.4	126.1
	% от населения	5.0%	4.0%	4.6%	3.3%	3.4%
Average Weekly Frequency	Среднее количество страниц на человека	5.0	12.6	3.5	3.7	3.9
Average Daily Reach	Тысяч человек	47.3	51.1	47.6	24.4	26.0
	% от населения	1.3%	1.4%	1.3%	0.7%	0.7%
Average Daily Frequency	Среднее количество страниц на человека	2.8	5.1	1.8	2.6	2.6

В таблицах приведены данные только по тем проектам Mail.ru, для которых выборка за месяц >= 60 человек.

Аудитория Mail.ru

Август 2013, С.-Петербург, 12-64 лет

		Здоровье	Файлы	Путешествия	Работа	Знакомства
Monthly Reach	Тысяч человек	294.4	211.8	154.3	140.0	137.5
	% от населения	7.9%	5.7%	4.1%	3.8%	3.7%
Monthly Frequency	Среднее количество страниц на человека	3.1	5.8	3.2	8.3	289.1
Average Weekly Reach	Тысяч человек	90.9	73.6	43.3	47.5	64.1
	% от населения	2.4%	2.0%	1.2%	1.3%	1.7%
Average Weekly Frequency	Среднее количество страниц на человека	2.3	3.8	2.6	5.9	128.8
Average Daily Reach	Тысяч человек	15.3	14.8	**	**	26.5
	% от населения	0.4%	0.4%	**	**	0.7%
Average Daily Frequency	Среднее количество страниц на человека	1.9	2.7	**	**	48.3

В таблицах приведены данные только по тем проектам Mail.ru, для которых выборка за месяц >= 60 человек.

** В силу размера выборки значение не является статистически валидным.

Аудитория Mail.ru

Август 2013, С.-Петербург, 12-64 лет

		Недвижимость	Товары
Monthly Reach	Тысяч человек	125.9	105.7
	% от населения	3.4%	2.8%
Monthly Frequency	Среднее количество страниц на человека	5.7	4.1
Average Weekly Reach	Тысяч человек	40.5	28.1
	% от населения	1.1%	0.8%
Average Weekly Frequency	Среднее количество страниц на человека	4.0	3.7
Average Daily Reach	Тысяч человек	**	**
	% от населения	**	**
Average Daily Frequency	Среднее количество страниц на человека	**	**

В таблицах приведены данные только по тем проектам Mail.ru, для которых выборка за месяц >= 60 человек.

** В силу размера выборки значение не является статистически валидным.

Аудитория проекта Мой мир холдинга Mail.ru

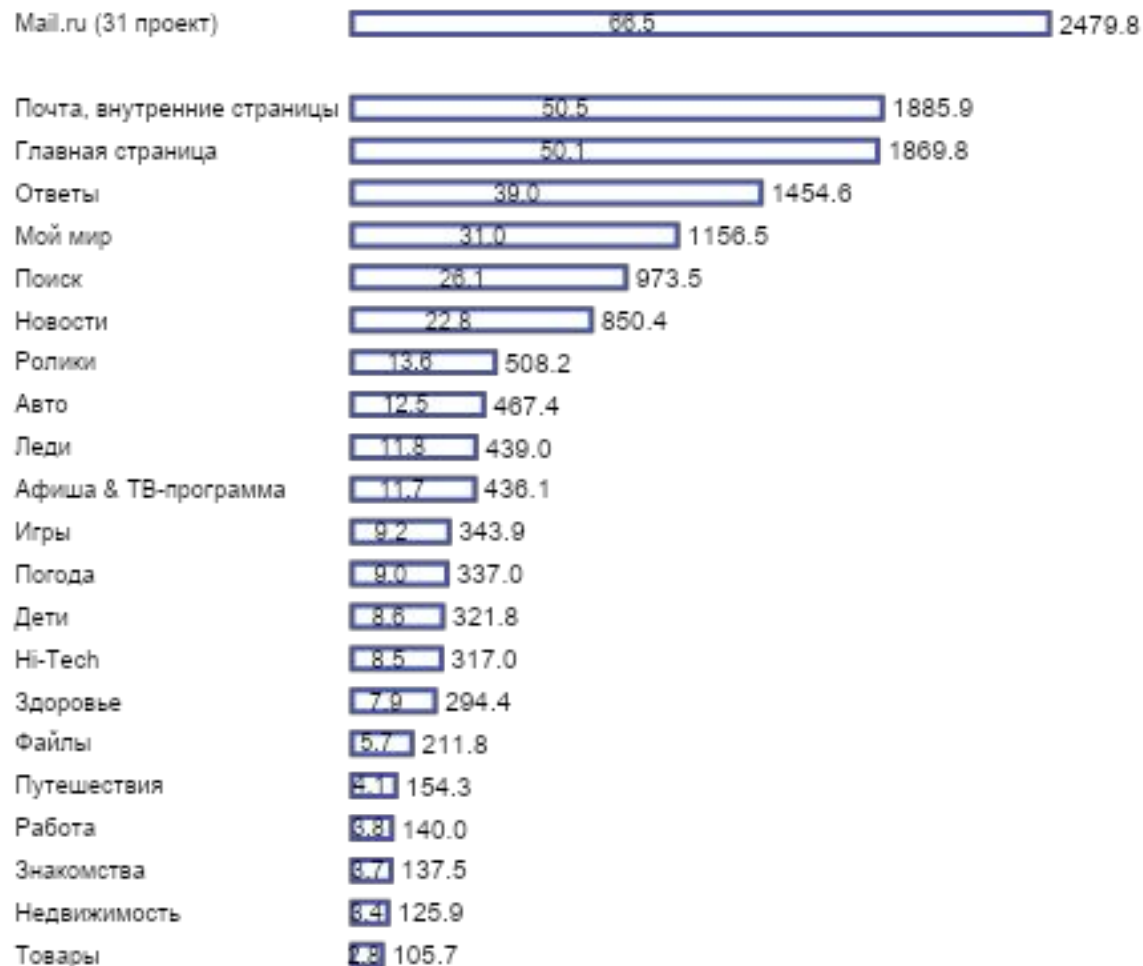
Август 2013, С.-Петербург, 12-64 лет

		Мой мир	Мой мир (раздел)	Фото
Monthly Reach	Тысяч человек	1 156.5	1 118.7	686.7
	% от населения	31.0%	30.0%	18.4%
Monthly Frequency	Среднее количество страниц на человека	78.4	43.3	61.3
Average Weekly Reach	Тысяч человек	539.7	523.2	249.0
	% от населения	14.5%	14.0%	6.7%
Average Weekly Frequency	Среднее количество страниц на человека	38.5	21.1	39.1
Average Daily Reach	Тысяч человек	157.9	154.4	55.5
	% от населения	4.2%	4.1%	1.5%
Average Daily Frequency	Среднее количество страниц на человека	18.5	10.1	24.5

В таблицах приведены данные только по тем проектам Mail.ru, для которых выборка за месяц >= 60 человек.

Аудитория Mail.ru (31 проект)

С.-Петербург, Август 2013, Monthly Reach, тыс.чел. и % от населения, 12-64 лет



**Аудитория
Интернета в
целом**

**2 788
тыс.чел.**

или

**75% от
населения С.-
Петербурга**

Аудитория Mail.ru (31 проект)

С.-Петербург, Август 2013, Average Daily Reach, тыс.чел. и % от населения, 12-64 лет



**Аудитория
Интернета в
целом**

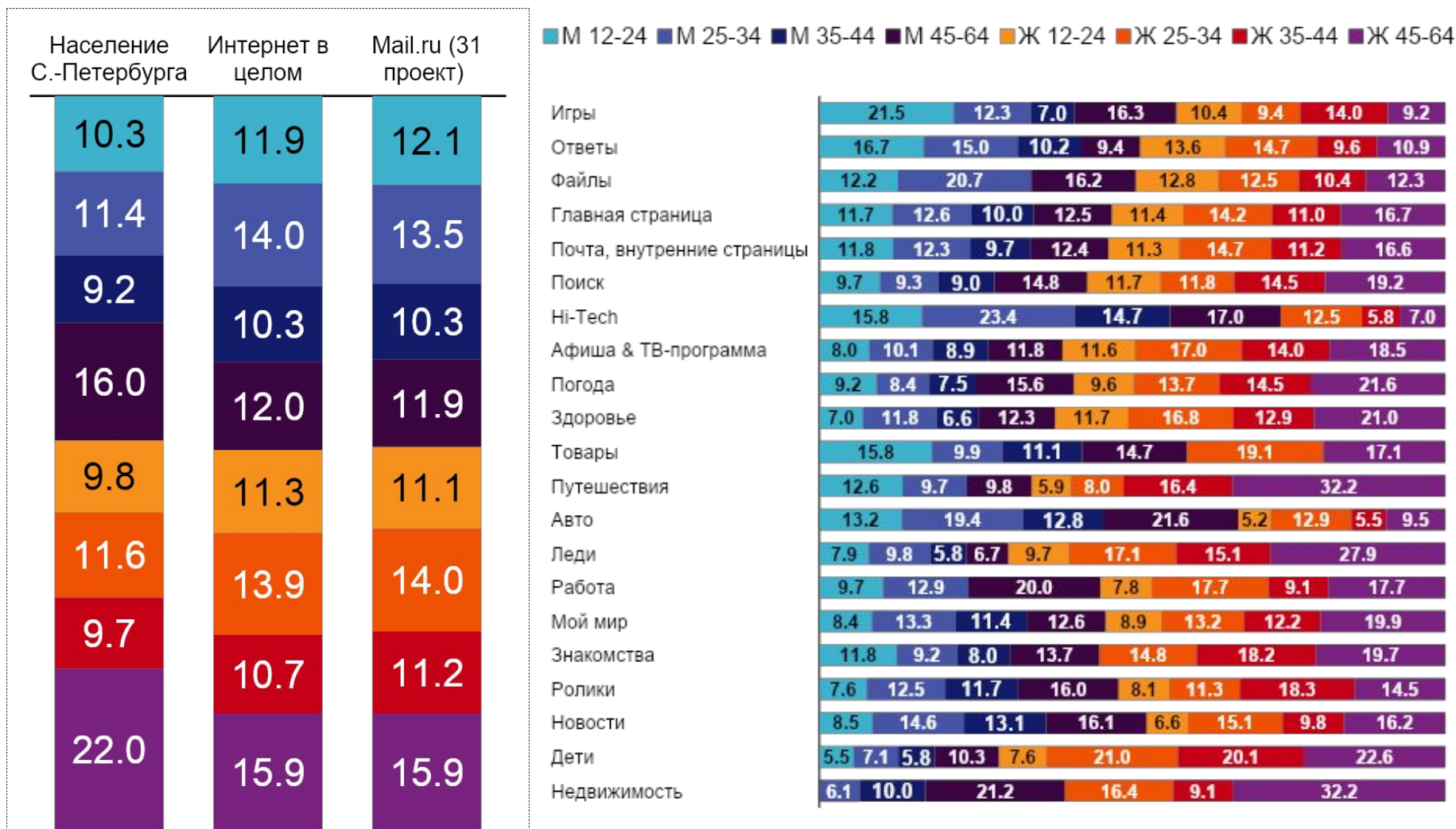
**1 857
тыс.чел.**

или

**50% от
населения С.-
Петербурга**

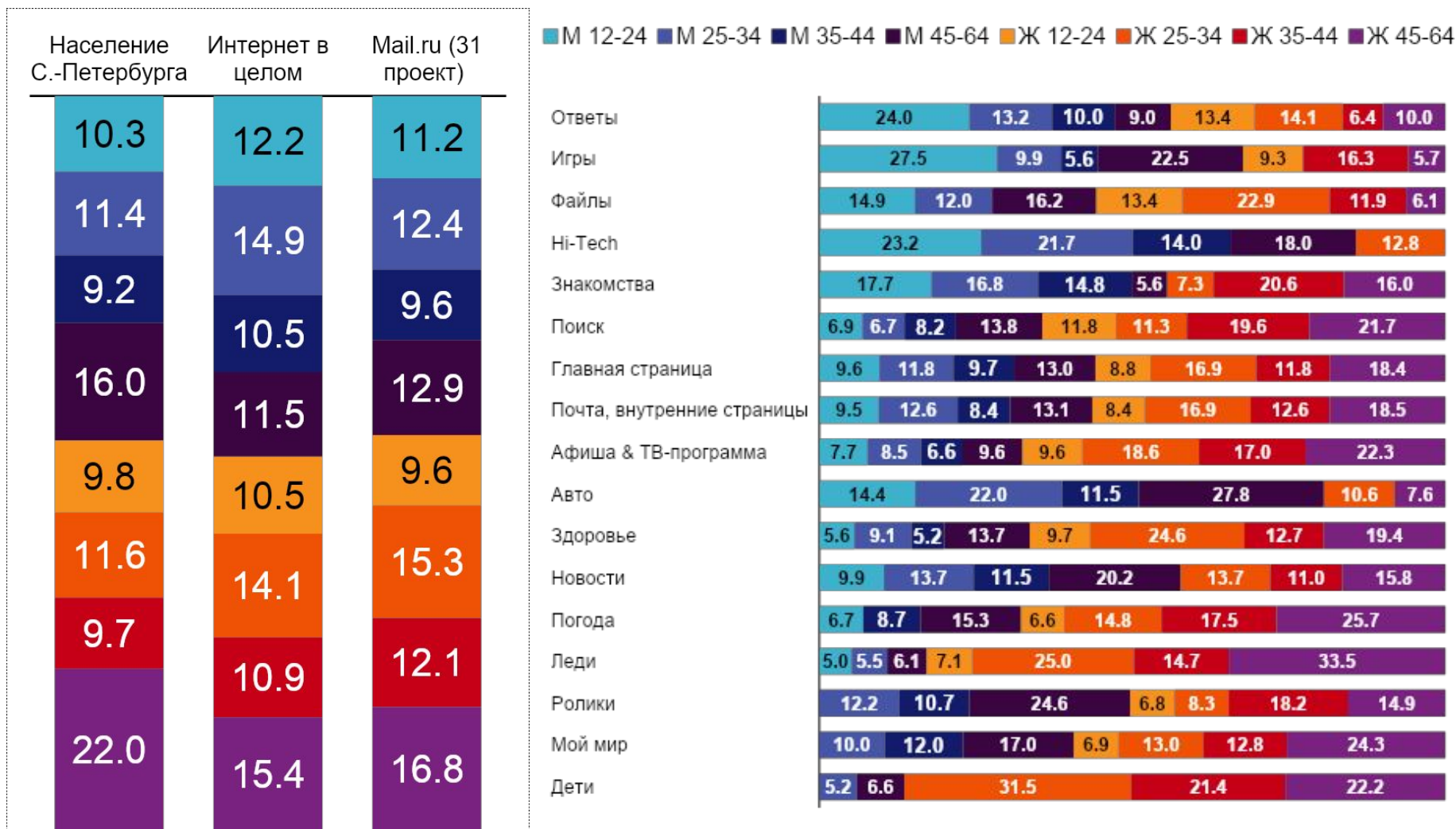
Структура аудитории Mail.ru (31 проект) , в %. Пол / Возраст

С.-Петербург, Август 2013, % от Monthly Reach, сортировка по доле аудитории в возрасте 12-24



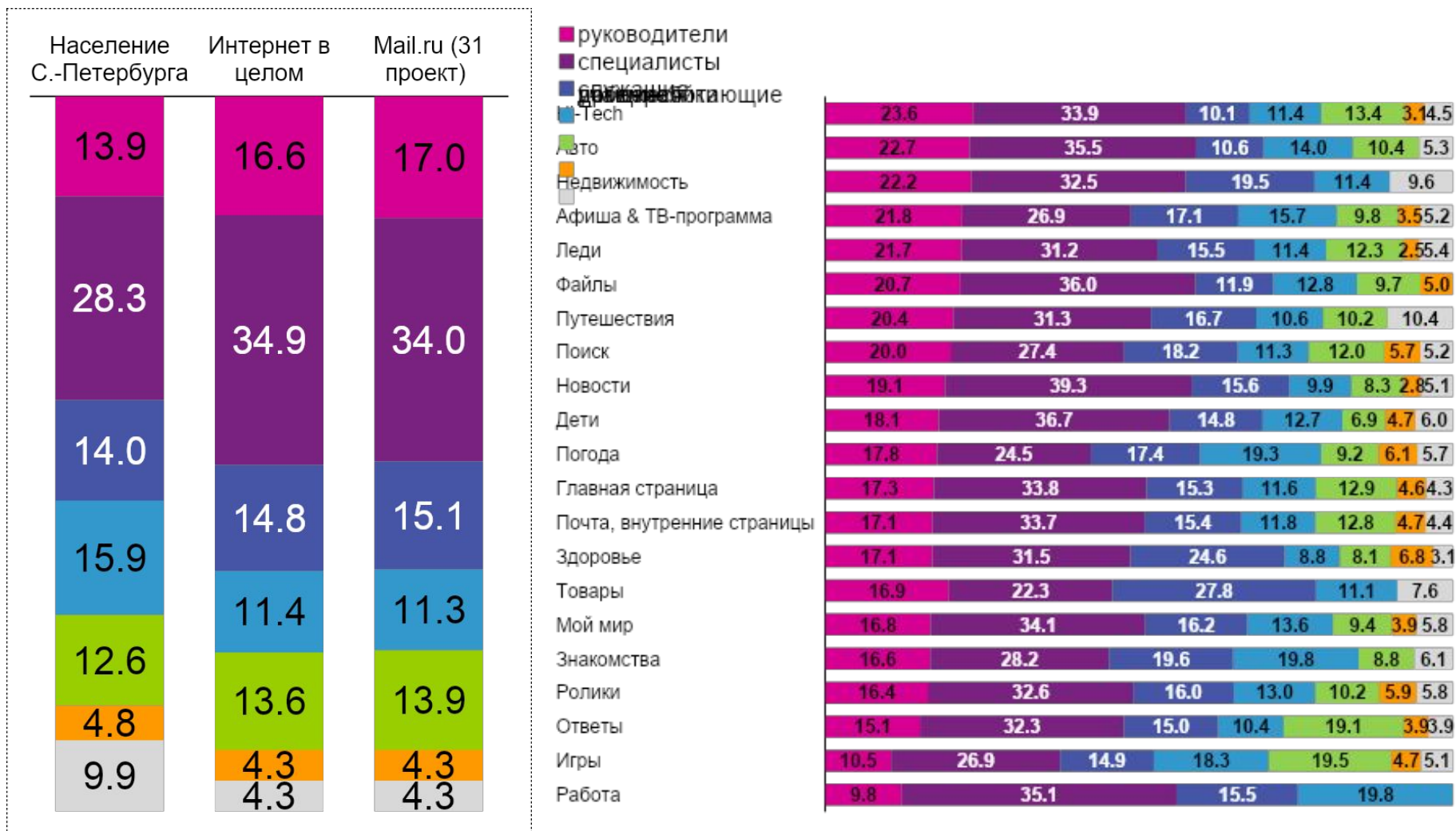
Структура аудитории Mail.ru (31 проект) , в %. Пол / Возраст

С.-Петербург, Август 2013, % от Average Daily Reach, сортировка по доле аудитории в возрасте 12-24



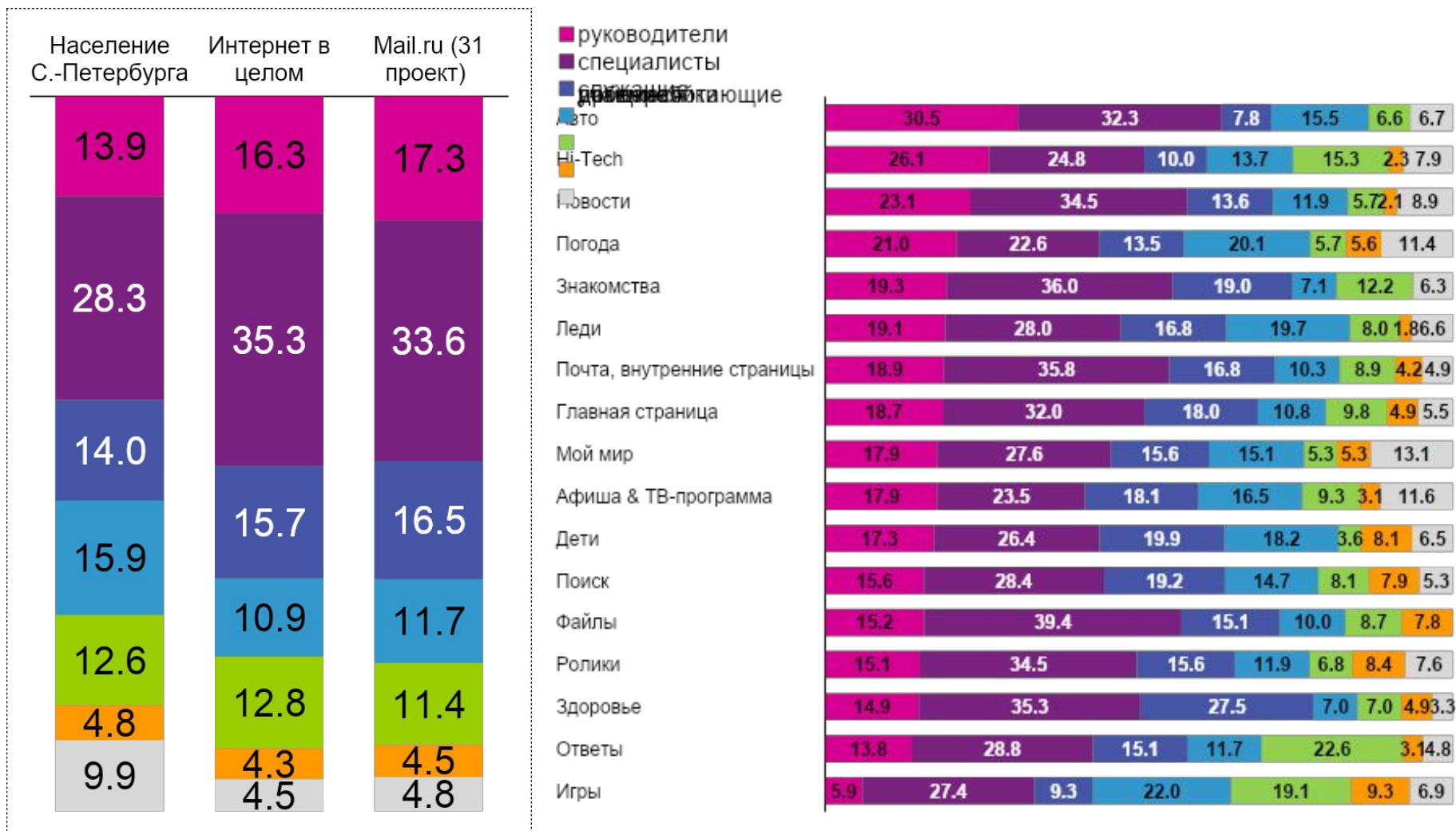
Структура аудитории Mail.ru (31 проект) , в %. Род занятий

С.-Петербург, Август 2013, % от Monthly Reach, сортировка по доле руководителей



Структура аудитории Mail.ru (31 проект) , в %. Род занятий

С.-Петербург, Август 2013, % от Average Daily Reach, сортировка по доле руководителей

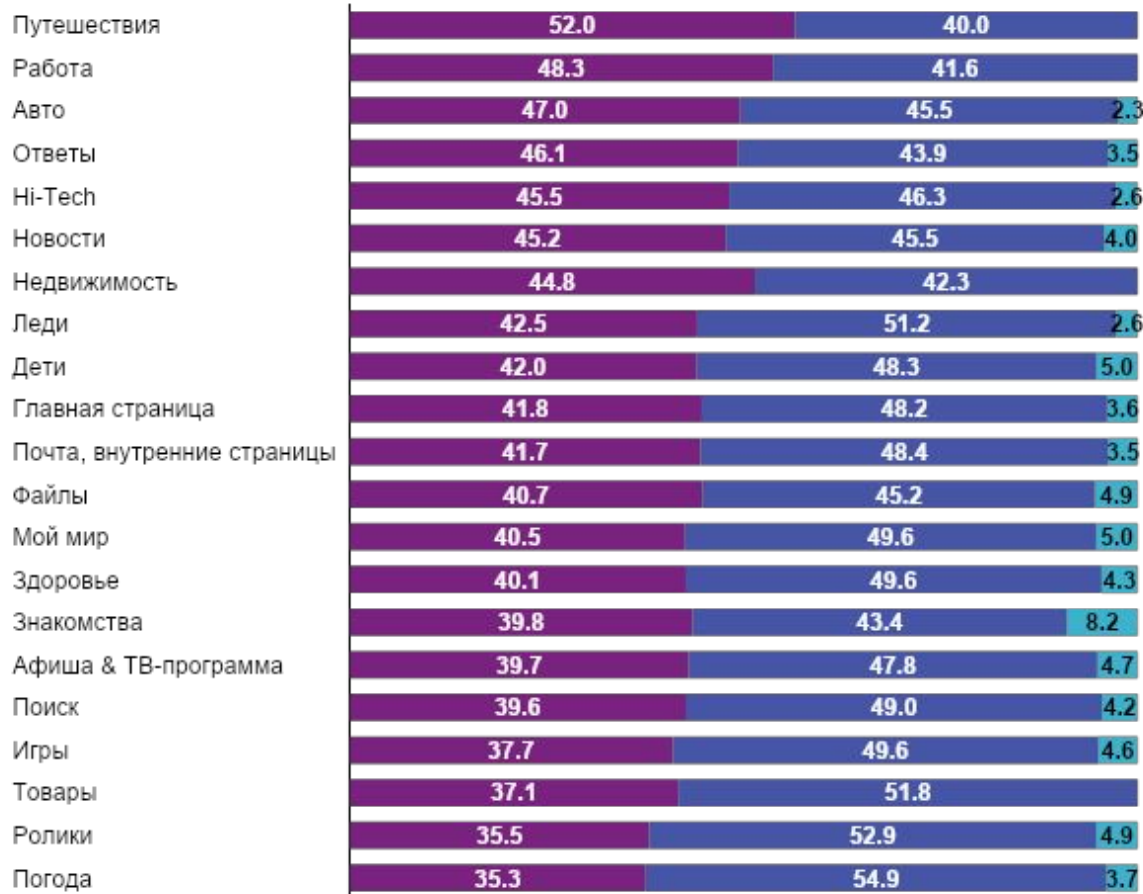


Структура аудитории Mail.ru (31 проект) , в %. Уровень дохода семьи

С.-Петербург, Август 2013, % от Monthly Reach, сортировка по доле аудитории с доходом выше среднего



■ Выше среднего ■ Средний ■ Ниже среднего



Структура аудитории Mail.ru (31 проект) , в %. Уровень дохода семьи

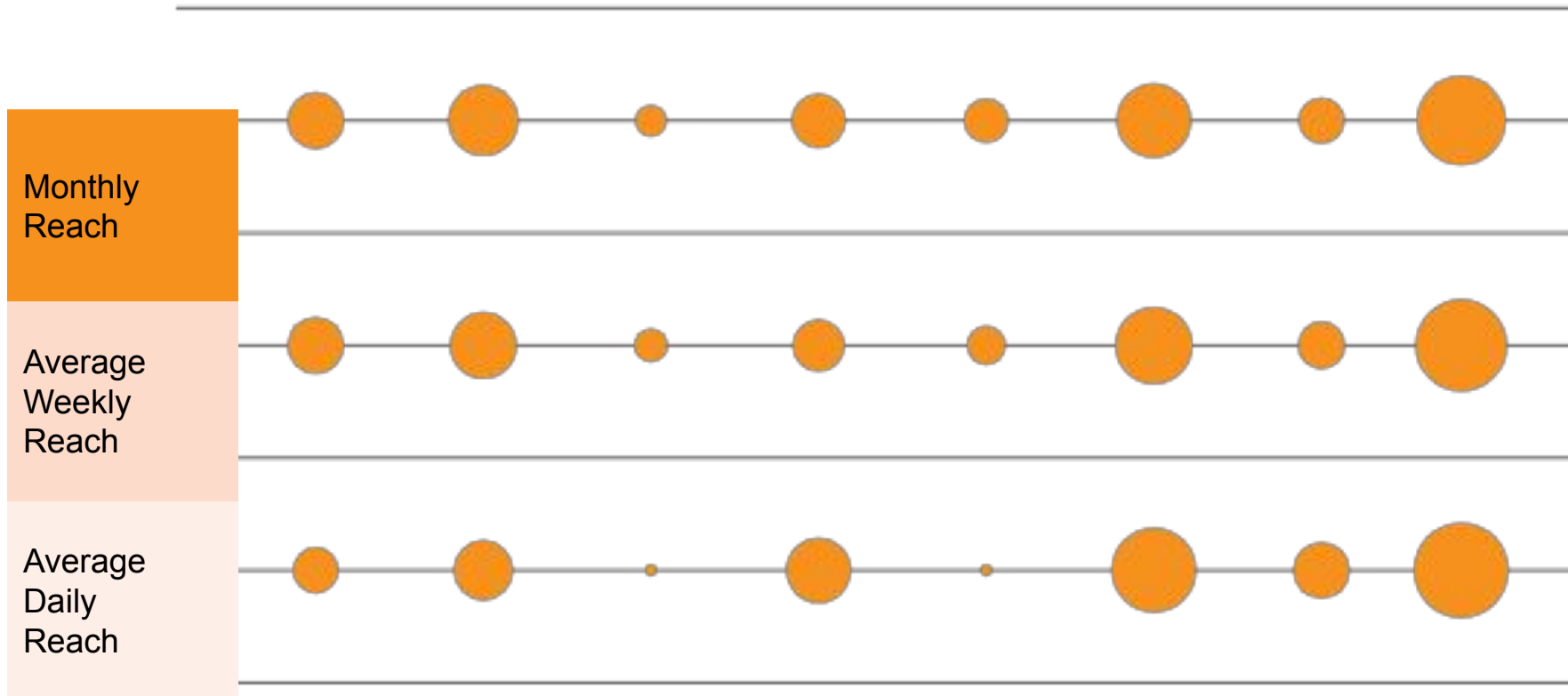
С.-Петербург, Август 2013, % от Average Daily Reach, сортировка по доле аудитории с доходом выше среднего



Структура аудитории Mail.ru (31 проект) , в %. Пол / Возраст

С.-Петербург, Август 2013, % от Monthly Reach, % от Average Weekly Reach, % от Average Daily Reach

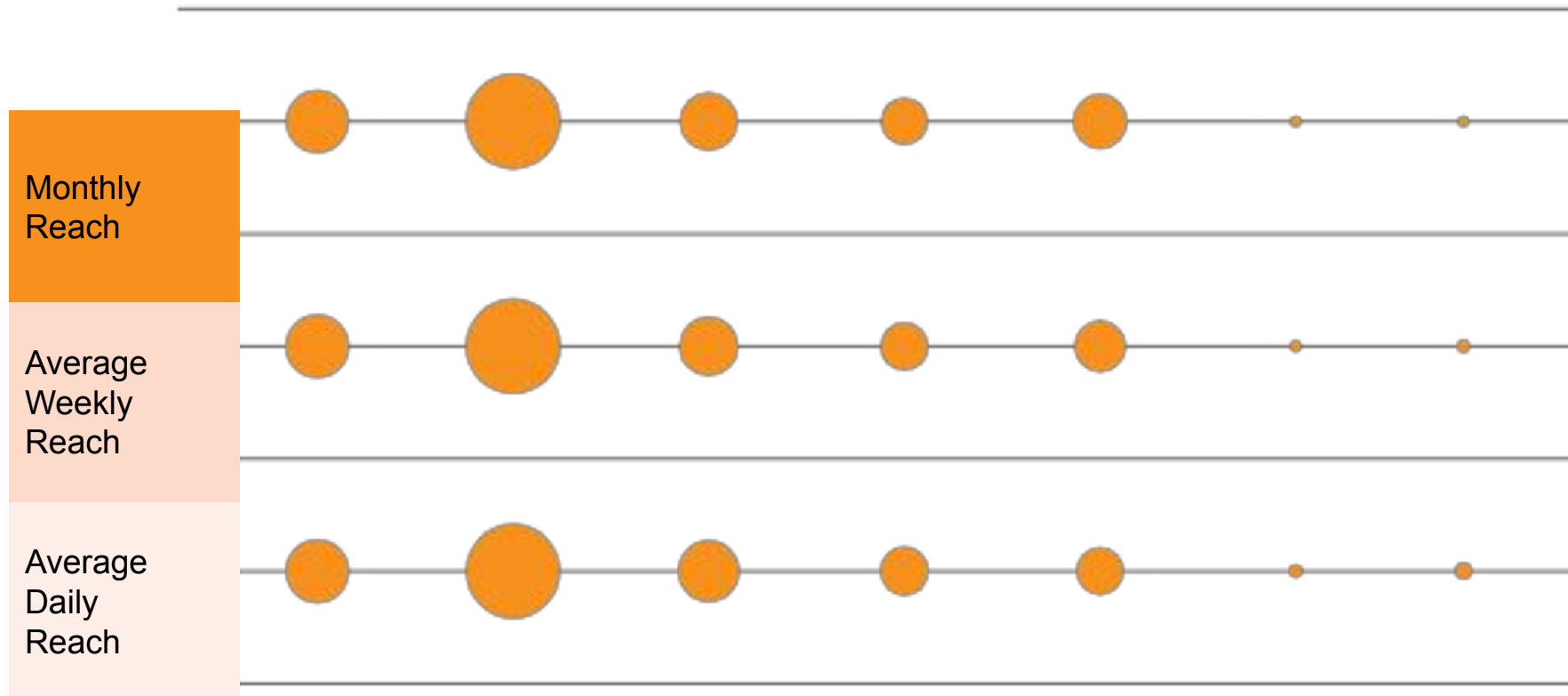
● M 12-24 ● M 25-34 ● M 35-44 ● M 45-64 ● Ж 12-24 ● Ж 25-34 ● Ж 35-44 ● Ж 45-64



Структура аудитории Mail.ru (31 проект) , в %. Род занятий

С.-Петербург, Август 2013, % от Monthly Reach, % от Average Weekly Reach, % от Average Daily Reach

● руководители ● специалисты ● служащие ● рабочие ● учащиеся ● домохозяйки ● другое



**Аудитория Mail.ru
(31 проект)
Август 2013
Екатеринбург**



Аудитория Mail.ru

Август 2013, Екатеринбург, 12-64 лет

		Mail.ru (31 проект)*	Почта, внутренние страницы	Главная страница	Ответы	Мой мир
Monthly Reach	Тысяч человек	733.9	539.6	535.7	446.5	386.2
	% от населения	69.8%	51.3%	50.9%	42.4%	36.7%
Monthly Frequency	Среднее количество страниц на человека	278.6	218.3	51.5	7.1	69.0
Average Weekly Reach	Тысяч человек	576.8	405.1	399.7	214.6	180.2
	% от населения	54.8%	38.5%	38.0%	20.4%	17.1%
Average Weekly Frequency	Среднее количество страниц на человека	80.2	66.4	15.5	3.4	32.5
Average Daily Reach	Тысяч человек	312.2	212.4	212.8	50.5	50.3
	% от населения	29.7%	20.2%	20.2%	4.8%	4.8%
Average Daily Frequency	Среднее количество страниц на человека	21.1	17.9	4.2	2.0	17.1

В таблицах приведены данные только по тем проектам Mail.ru, для которых выборка за месяц >= 60 человек.
* Проекты Рассылки(письма), Games-online и Ролики Mail.ru не включены в расчет аудитории портала Mail.ru.

Аудитория Mail.ru

Август 2013, Екатеринбург, 12-64 лет

		Поиск	Новости	Ролики*	Авто	Леди
Monthly Reach	Тысяч человек	291.1	241.3	171.6	132.3	120.7
	% от населения	27.7%	22.9%	16.3%	12.6%	11.5%
Monthly Frequency	Среднее количество страниц на человека	18.1	16.7	7.1	10.8	15.8
Average Weekly Reach	Тысяч человек	132.9	130.4	59.7	60.7	54.0
	% от населения	12.6%	12.4%	5.7%	5.8%	5.1%
Average Weekly Frequency	Среднее количество страниц на человека	8.8	6.9	4.8	5.2	8.0
Average Daily Reach	Тысяч человек	38.8	39.1	12.0	14.8	15.2
	% от населения	3.7%	3.7%	1.1%	1.4%	1.4%
Average Daily Frequency	Среднее количество страниц на человека	4.4	3.3	3.3	3.1	4.0

В таблицах приведены данные только по тем проектам Mail.ru, для которых выборка за месяц >= 60 человек.
 * Проекты Рассылки(письма), Games-online и Ролики Mail.ru не включены в расчет аудитории портала Mail.ru.

Аудитория Mail.ru

Август 2013, Екатеринбург, 12-64 лет

		Игры	Афиша & ТВ-программа	Здоровье	Погода	Hi-Tech
Monthly Reach	Тысяч человек	118.3	97.2	95.5	81.8	77.7
	% от населения	11.2%	9.2%	9.1%	7.8%	7.4%
Monthly Frequency	Среднее количество страниц на человека	25.0	9.9	3.0	6.1	11.2
Average Weekly Reach	Тысяч человек	49.8	41.9	28.5	37.4	31.1
	% от населения	4.7%	4.0%	2.7%	3.6%	3.0%
Average Weekly Frequency	Среднее количество страниц на человека	13.9	5.1	2.2	3.1	6.2
Average Daily Reach	Тысяч человек	15.6	10.0	**	10.9	**
	% от населения	1.5%	1.0%	**	1.0%	**
Average Daily Frequency	Среднее количество страниц на человека	6.1	3.1	**	1.5	**

В таблицах приведены данные только по тем проектам Mail.ru, для которых выборка за месяц >= 60 человек.
 ** В силу размера выборки значение не является статистически валидным.

Аудитория Mail.ru

Август 2013, Екатеринбург, 12-64 лет

		Дети	Файлы	Знакомства	Товары	Агент
Monthly Reach	Тысяч человек	77.7	66.1	51.7	36.7	33.2
	% от населения	7.4%	6.3%	4.9%	3.5%	3.2%
Monthly Frequency	Среднее количество страниц на человека	4.0	6.8	180.7	10.2	2.1
Average Weekly Reach	Тысяч человек	31.0	22.5	21.5	10.7	9.5
	% от населения	2.9%	2.1%	2.0%	1.0%	0.9%
Average Weekly Frequency	Среднее количество страниц на человека	2.3	4.8	95.3	8.0	1.7
Average Daily Reach	Тысяч человек	**	**	**	**	**
	% от населения	**	**	**	**	**
Average Daily Frequency	Среднее количество страниц на человека	**	**	**	**	**

В таблицах приведены данные только по тем проектам Mail.ru, для которых выборка за месяц >= 60 человек.
 ** В силу размера выборки значение не является статистически валидным.

Аудитория проекта Мой мир холдинга Mail.ru

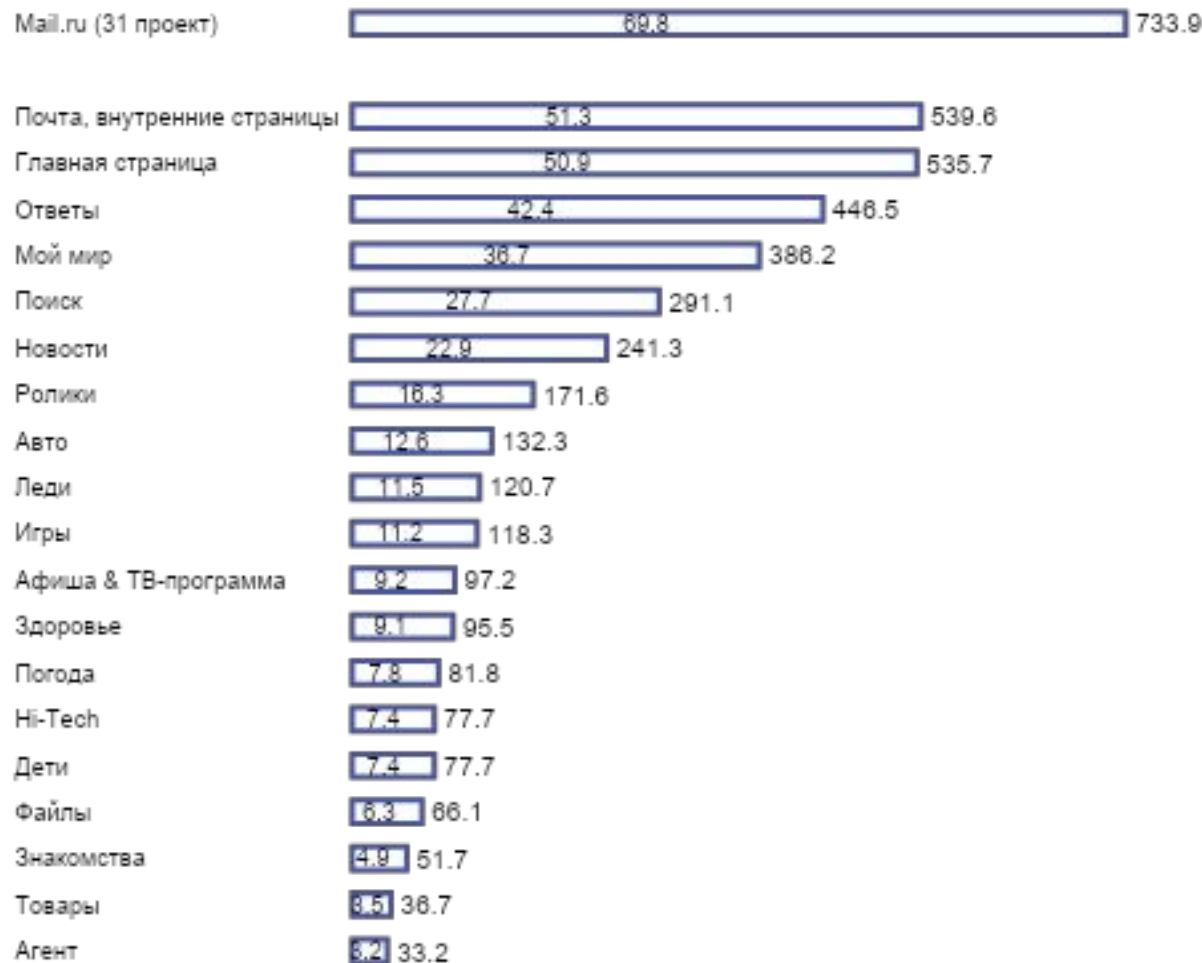
Август 2013, Екатеринбург, 12-64 лет

		Мой мир	Мой мир (раздел)	Фото
Monthly Reach	Тысяч человек	386.2	379.8	207.7
	% от населения	36.7%	36.1%	19.7%
Monthly Frequency	Среднее количество страниц на человека	69.0	35.6	62.9
Average Weekly Reach	Тысяч человек	180.2	174.6	75.0
	% от населения	17.1%	16.6%	7.1%
Average Weekly Frequency	Среднее количество страниц на человека	32.5	17.5	37.1
Average Daily Reach	Тысяч человек	50.3	49.2	15.0
	% от населения	4.8%	4.7%	1.4%
Average Daily Frequency	Среднее количество страниц на человека	17.1	8.9	28.0

В таблицах приведены данные только по тем проектам Mail.ru, для которых выборка за месяц >= 60 человек.

Аудитория Mail.ru (31 проект)

Екатеринбург, Август 2013, Monthly Reach, тыс.чел. и % от населения, 12-64 лет



**Аудитория
Интернета в
целом**

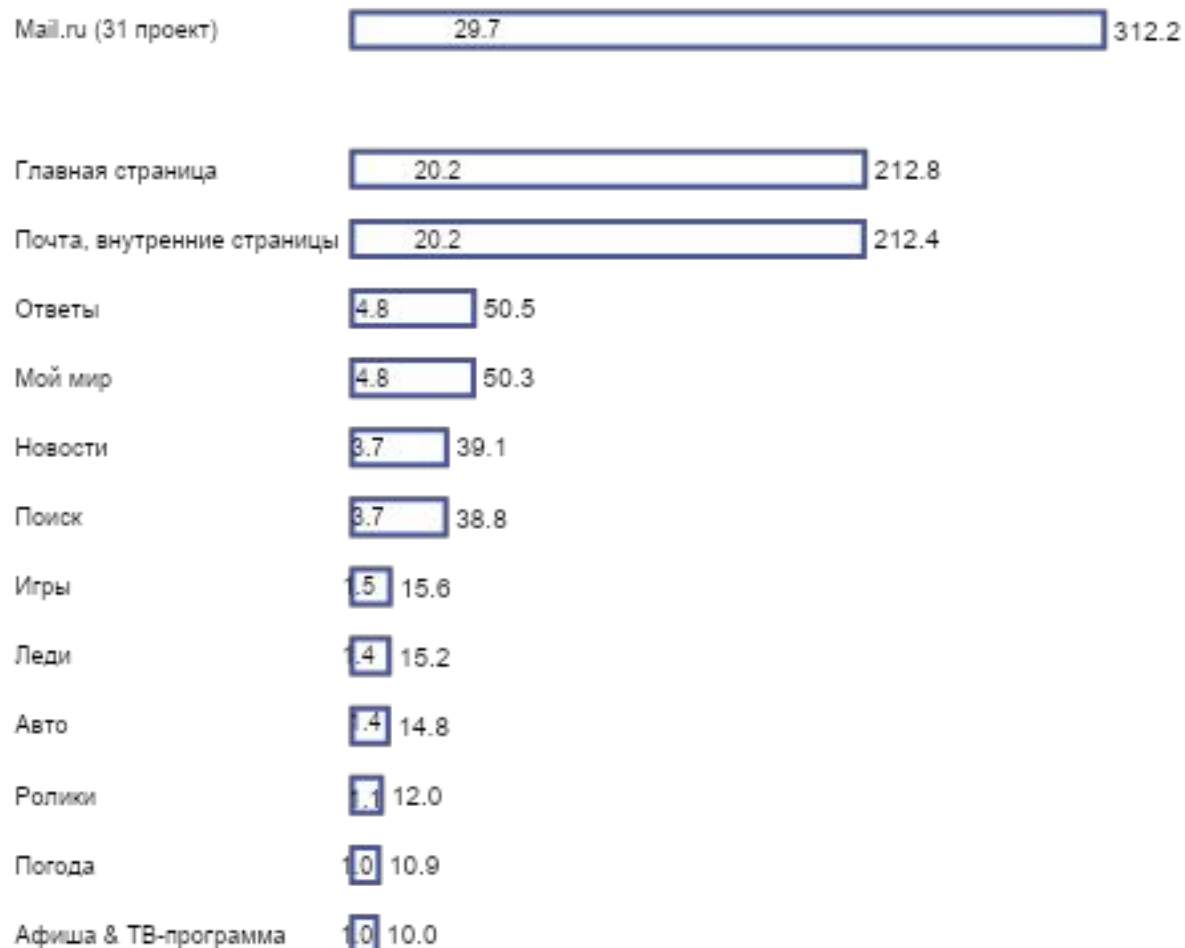
**812
тыс.чел.**

или

**77% от
населения
Екатеринбурга**

Аудитория Mail.ru (31 проект)

Екатеринбург, Август 2013, Average Daily Reach, тыс.чел. и % от населения, 12-64 лет



**Аудитория
Интернета в
целом**

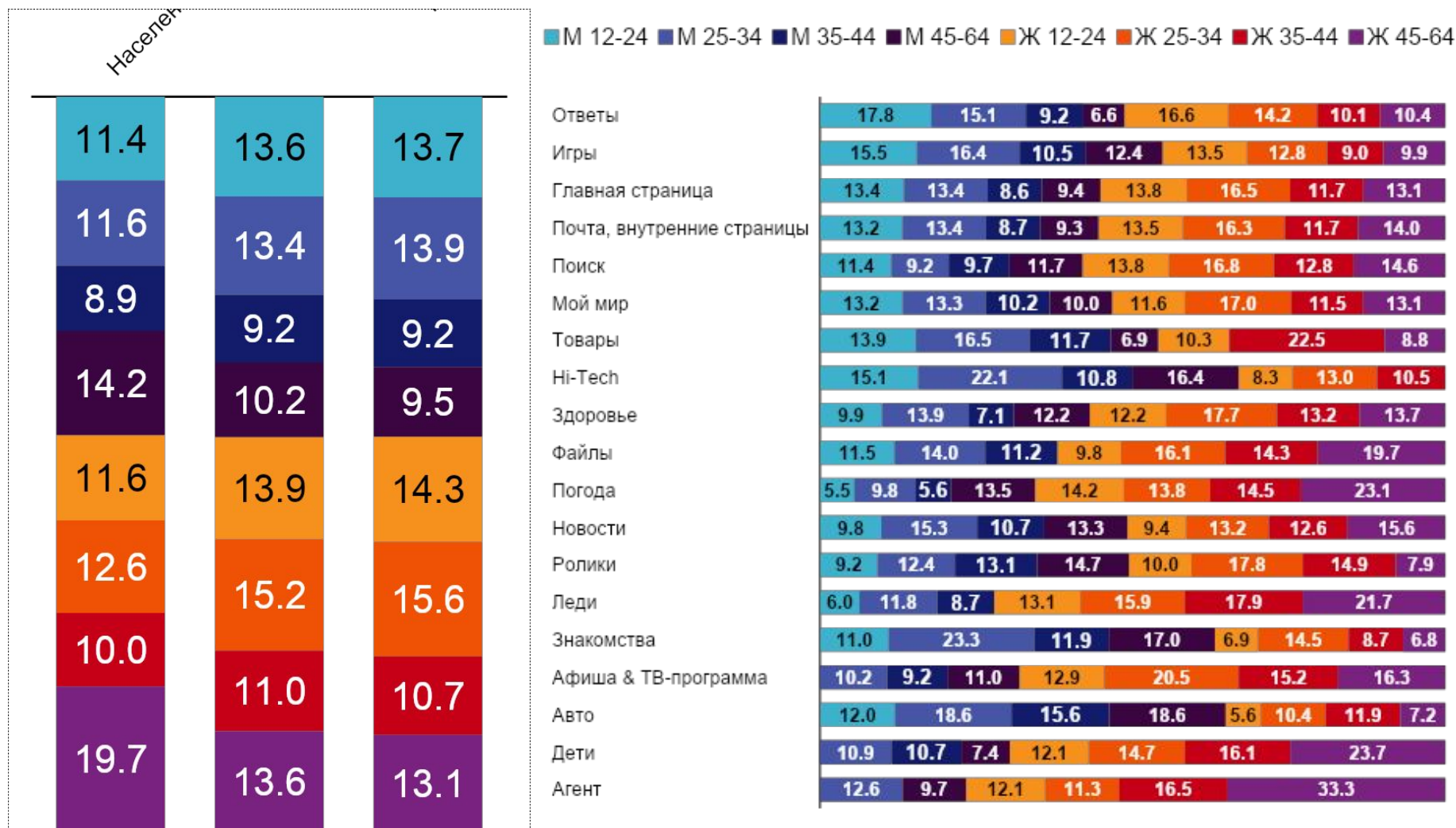
**570
тыс.чел.**

или

**54% от
населения
Екатеринбурга**

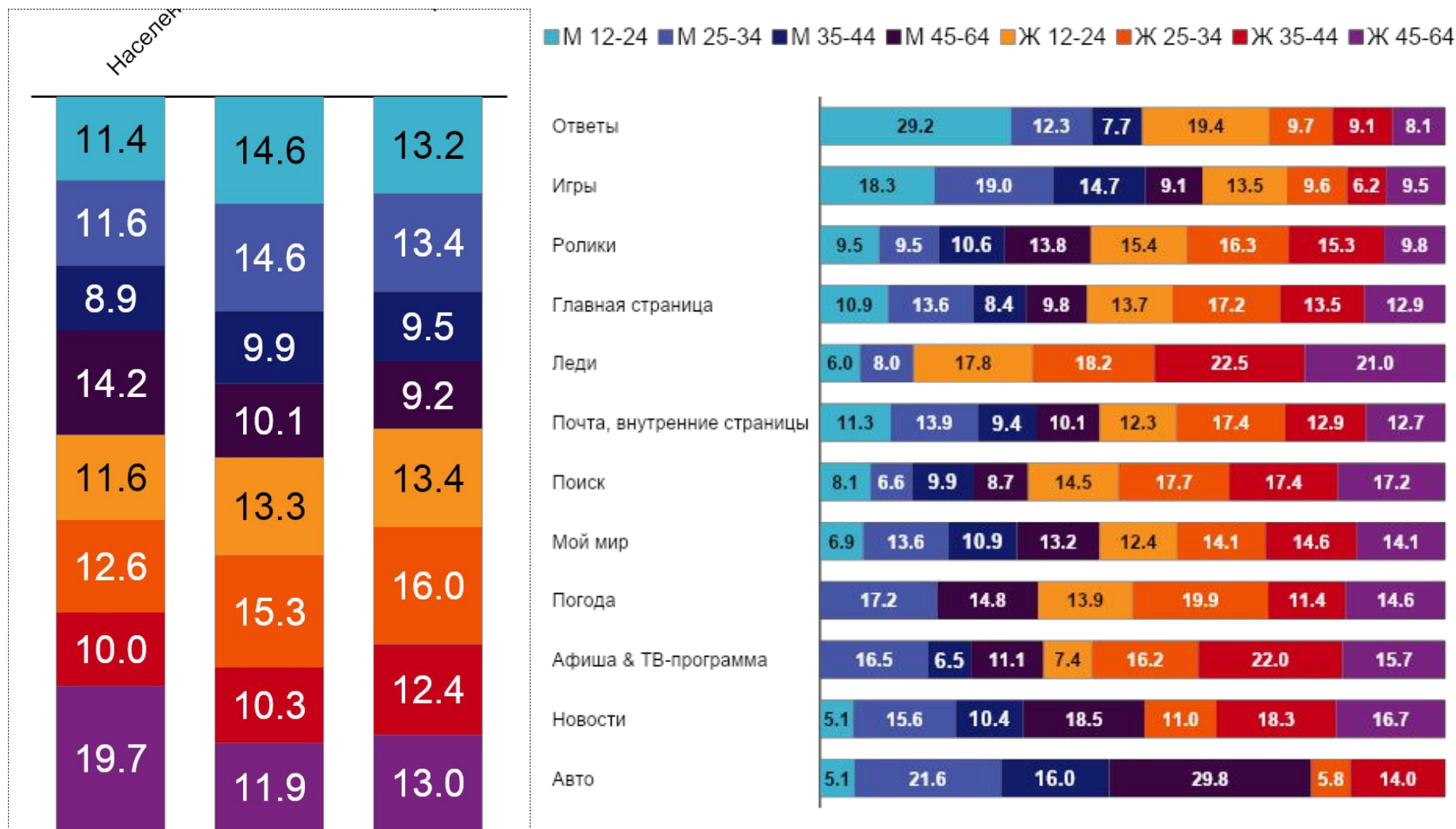
Структура аудитории Mail.ru (31 проект), в %. Пол / Возраст

Екатеринбург, Август 2013, % от Monthly Reach, сортировка по доле аудитории в возрасте 12-24



Структура аудитории Mail.ru (31 проект), в %. Пол / Возраст

Екатеринбург, Август 2013, % от Average Daily Reach, сортировка по доле аудитории в возрасте 12-24

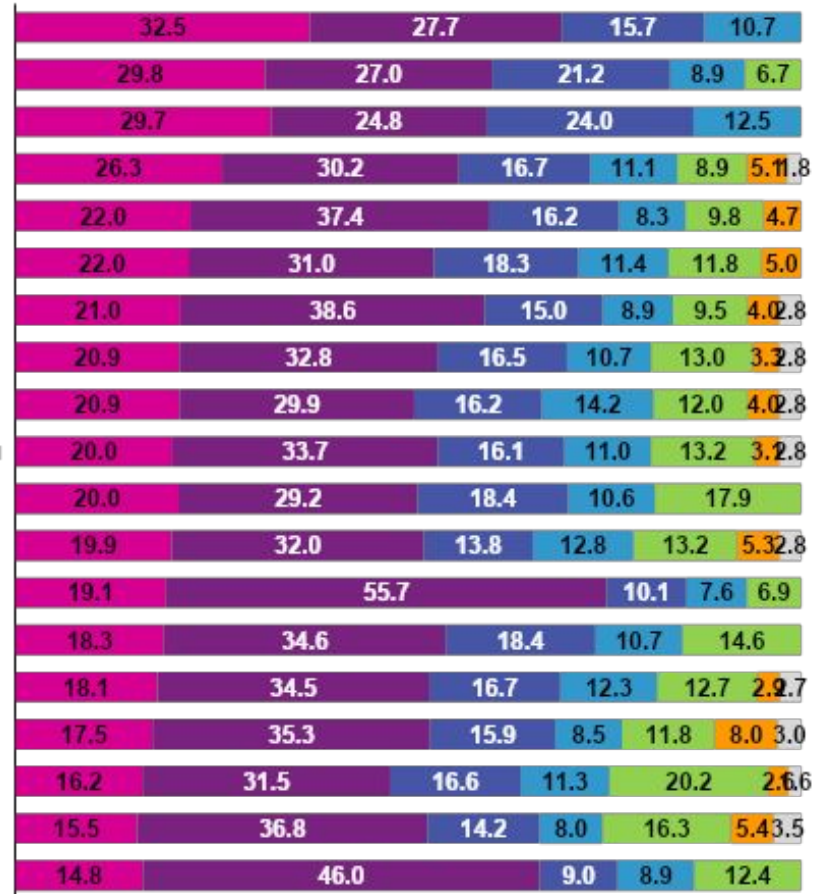


Структура аудитории Mail.ru (31 проект), в %. Род занятий

Екатеринбург, Август 2013, % от Monthly Reach, сортировка по доле руководителей

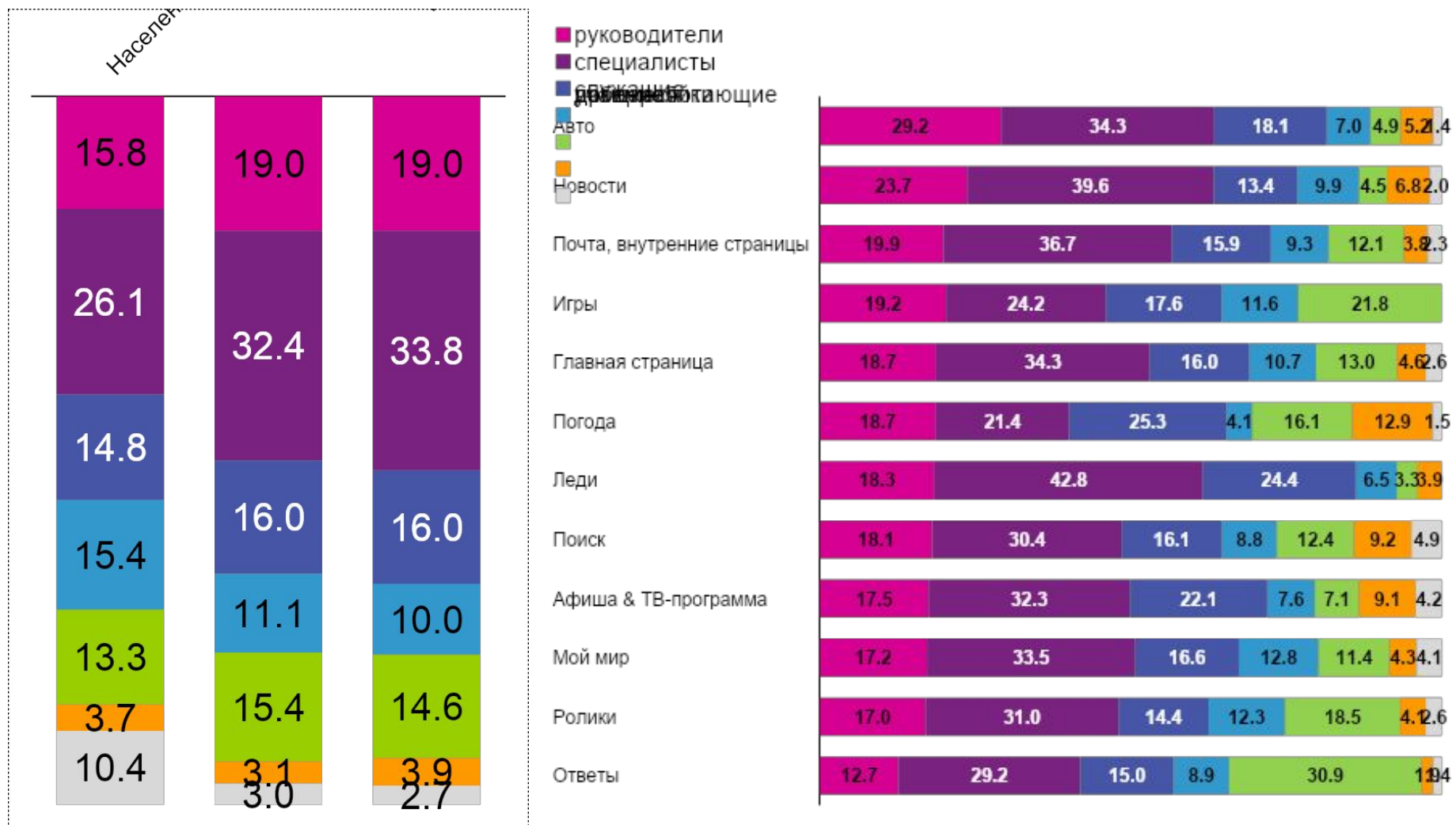


- руководители
- специалисты
- служащие
- другие занятые
- дети
- знакомства
- Авто
- Леди
- Hi-Tech
- Новости
- Главная страница
- Ролики
- Почта, внутренние страницы
- Игры
- Поиск
- Файлы
- Здоровье
- Мой мир
- Афиша & ТВ-программа
- Ответы
- Погода
- Товары



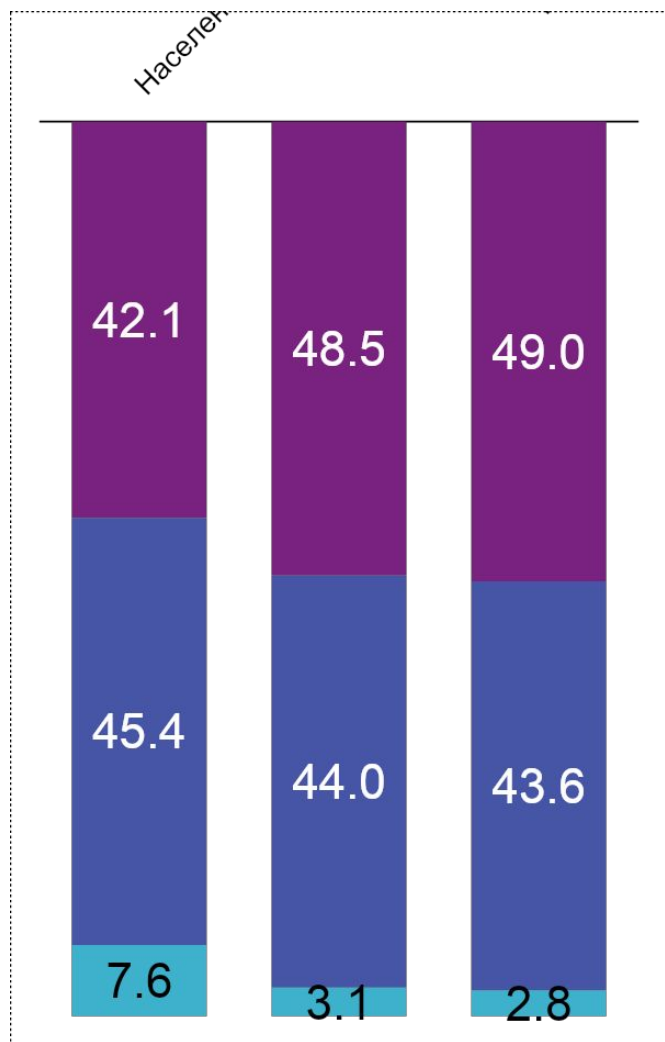
Структура аудитории Mail.ru (31 проект) , в %. Род занятий

Екатеринбург, Август 2013, % от Average Daily Reach, сортировка по доле руководителей

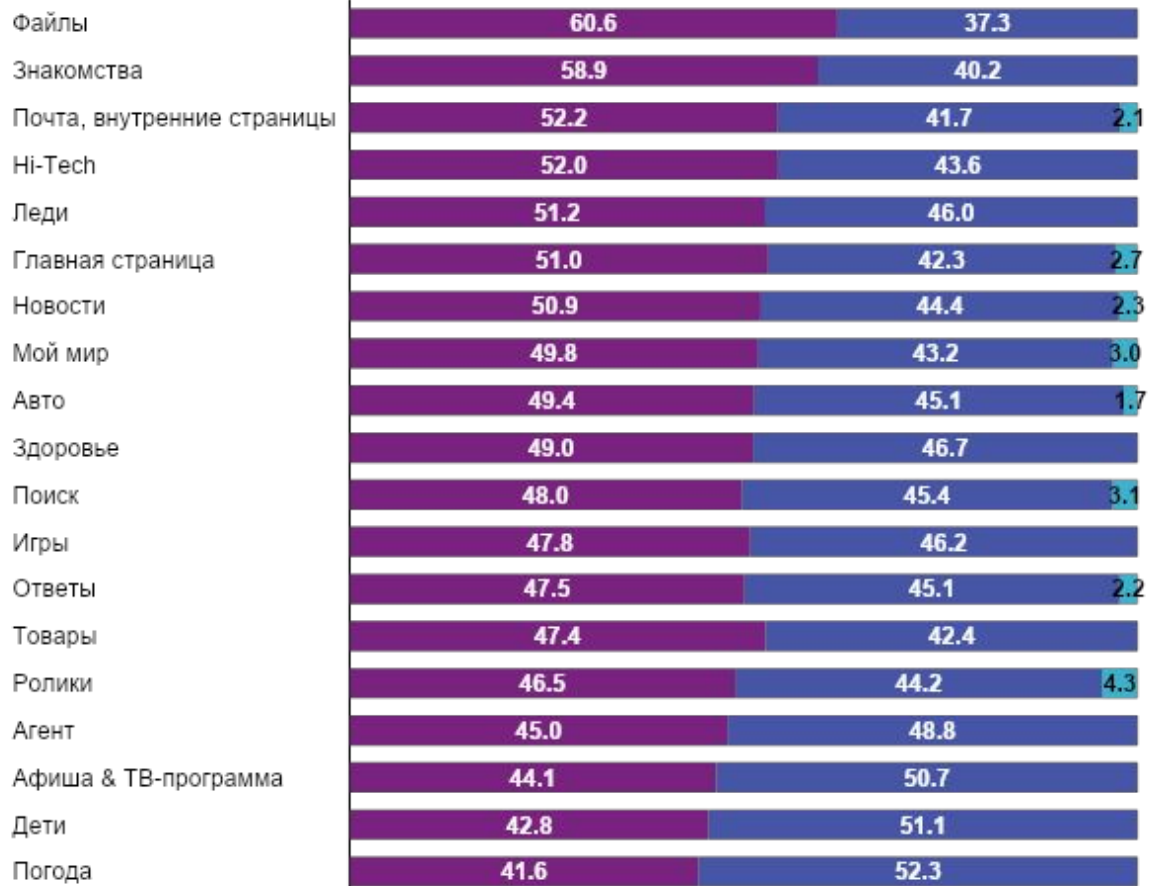


Структура аудитории Mail.ru (31 проект) , в %. Уровень дохода семьи

Екатеринбург, Август 2013, % от Monthly Reach, сортировка по доле аудитории с доходом выше среднего

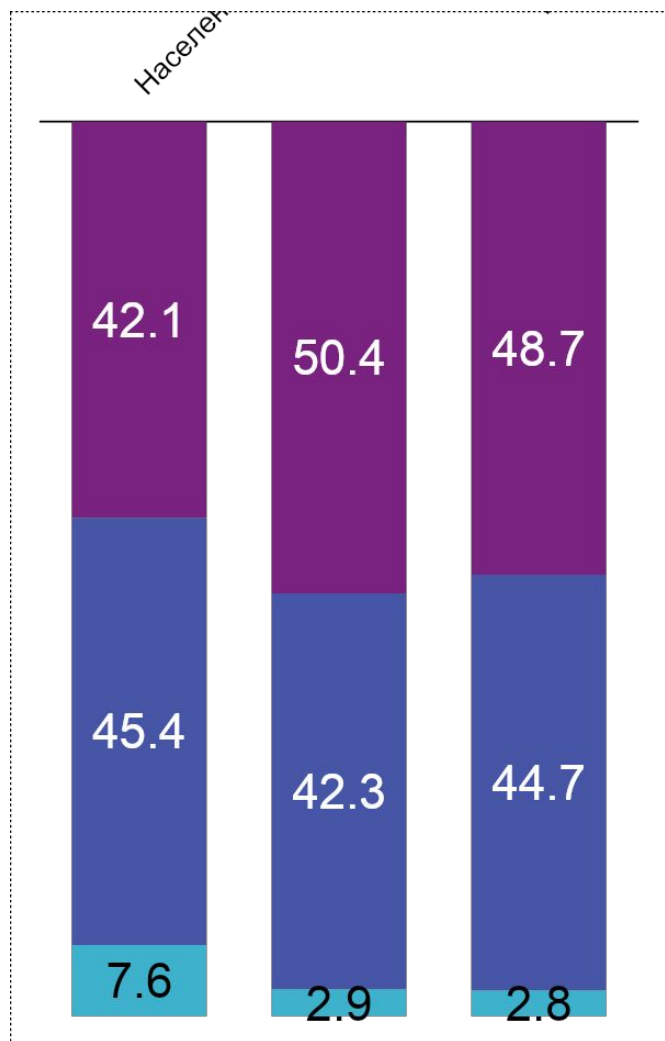


■ Выше среднего ■ Средний ■ Ниже среднего



Структура аудитории Mail.ru (31 проект), в %. Уровень дохода семьи

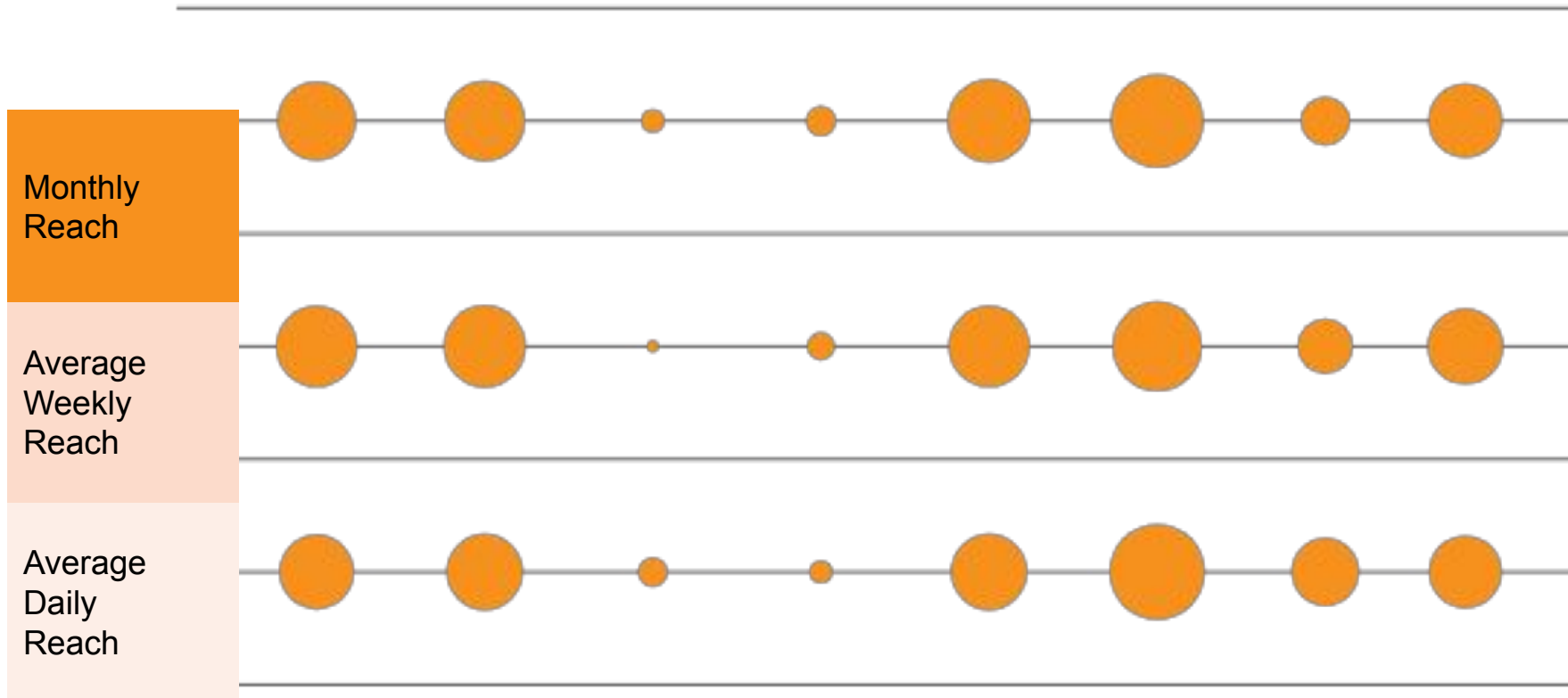
Екатеринбург, Август 2013, % от Average Daily Reach, сортировка по доле аудитории с доходом выше среднего



Структура аудитории Mail.ru (31 проект) , в %. Пол / Возраст

Екатеринбург, Август 2013, % от Monthly Reach, % от Average Weekly Reach, % от Average Daily Reach

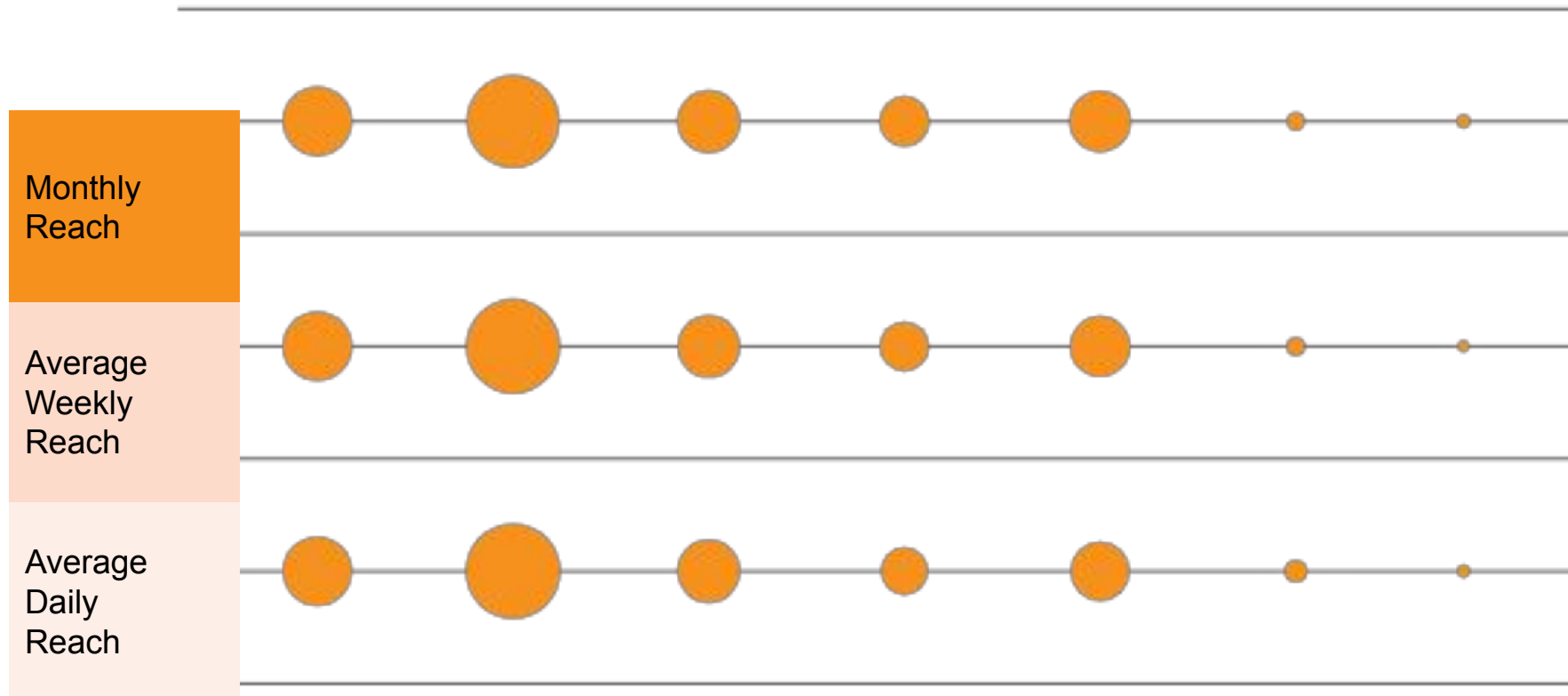
● M 12-24 ● M 25-34 ● M 35-44 ● M 45-64 ● Ж 12-24 ● Ж 25-34 ● Ж 35-44 ● Ж 45-64



Структура аудитории Mail.ru (31 проект) , в %. Род занятий

Екатеринбург, Август 2013, % от Monthly Reach, % от Average Weekly Reach, % от Average Daily Reach

● руководители ● специалисты ● служащие ● рабочие ● учащиеся ● домохозяйки ● другое



**Аудитория Mail.ru
(31 проект)
Август 2013
Новосибирск**



Аудитория Mail.ru

Август 2013, Новосибирск, 12-64 лет

		Mail.ru (31 проект)*	Почта, внутренние страницы	Главная страница	Ответы	Мой мир
Monthly Reach	Тысяч человек	787.9	589.8	573.4	478.3	421.0
	% от населения	68.9%	51.6%	50.2%	41.8%	36.8%
Monthly Frequency	Среднее количество страниц на человека	264.0	208.6	45.9	7.0	66.9
Average Weekly Reach	Тысяч человек	628.2	434.2	418.9	229.3	214.5
	% от населения	54.9%	38.0%	36.6%	20.1%	18.8%
Average Weekly Frequency	Среднее количество страниц на человека	74.1	63.7	14.0	3.2	29.2
Average Daily Reach	Тысяч человек	335.1	225.1	223.7	52.3	68.0
	% от населения	29.3%	19.7%	19.6%	4.6%	5.9%
Average Daily Frequency	Среднее количество страниц на человека	20.0	17.6	3.8	2.1	13.4

В таблицах приведены данные только по тем проектам Mail.ru, для которых выборка за месяц >= 60 человек.
* Проекты Рассылки(письма), Games-online и Ролики Mail.ru не включены в расчет аудитории портала Mail.ru.

Аудитория Mail.ru

Август 2013, Новосибирск, 12-64 лет

		Поиск	Новости	Ролики*	Игры	Авто
Monthly Reach	Тысяч человек	310.0	289.5	187.7	143.7	135.4
	% от населения	27.1%	25.3%	16.4%	12.6%	11.8%
Monthly Frequency	Среднее количество страниц на человека	18.1	15.3	9.4	17.3	8.3
Average Weekly Reach	Тысяч человек	159.8	160.4	72.3	57.9	62.0
	% от населения	14.0%	14.0%	6.3%	5.1%	5.4%
Average Weekly Frequency	Среднее количество страниц на человека	7.7	6.2	5.6	9.8	4.0
Average Daily Reach	Тысяч человек	47.7	50.0	15.6	16.1	14.1
	% от населения	4.2%	4.4%	1.4%	1.4%	1.2%
Average Daily Frequency	Среднее количество страниц на человека	3.8	2.9	3.6	5.0	2.6

В таблицах приведены данные только по тем проектам Mail.ru, для которых выборка за месяц >= 60 человек.
 * Проекты Рассылки(письма), Games-online и Ролики Mail.ru не включены в расчет аудитории портала Mail.ru.

Аудитория Mail.ru

Август 2013, Новосибирск, 12-64 лет

		Леди	Погода	Афиша & ТВ-программа	Здоровье	Дети
Monthly Reach	Тысяч человек	132.9	117.5	106.4	99.1	95.3
	% от населения	11.6%	10.3%	9.3%	8.7%	8.3%
Monthly Frequency	Среднее количество страниц на человека	11.8	7.0	8.0	4.2	3.5
Average Weekly Reach	Тысяч человек	54.0	52.5	40.2	31.6	32.9
	% от населения	4.7%	4.6%	3.5%	2.8%	2.9%
Average Weekly Frequency	Среднее количество страниц на человека	6.6	3.4	4.8	2.9	2.4
Average Daily Reach	Тысяч человек	12.6	16.0	**	**	**
	% от населения	1.1%	1.4%	**	**	**
Average Daily Frequency	Среднее количество страниц на человека	4.0	1.7	**	**	**

В таблицах приведены данные только по тем проектам Mail.ru, для которых выборка за месяц >= 60 человек.
 ** В силу размера выборки значение не является статистически валидным.

Аудитория Mail.ru

Август 2013, Новосибирск, 12-64 лет

		Hi-Tech	Файлы	Знакомства	Недвижимость	Товары
Monthly Reach	Тысяч человек	82.2	67.2	43.7	40.4	39.3
	% от населения	7.2%	5.9%	3.8%	3.5%	3.4%
Monthly Frequency	Среднее количество страниц на человека	9.3	3.6	178.0	3.5	2.6
Average Weekly Reach	Тысяч человек	31.1	22.0	20.8	11.5	9.3
	% от населения	2.7%	1.9%	1.8%	1.0%	0.8%
Average Weekly Frequency	Среднее количество страниц на человека	5.3	2.5	82.2	2.8	2.4
Average Daily Reach	Тысяч человек	**	**	10.0	**	**
	% от населения	**	**	0.9%	**	**
Average Daily Frequency	Среднее количество страниц на человека	**	**	25.2	**	**

В таблицах приведены данные только по тем проектам Mail.ru, для которых выборка за месяц >= 60 человек.

** В силу размера выборки значение не является статистически валидным.

Аудитория проекта Мой мир холдинга Mail.ru

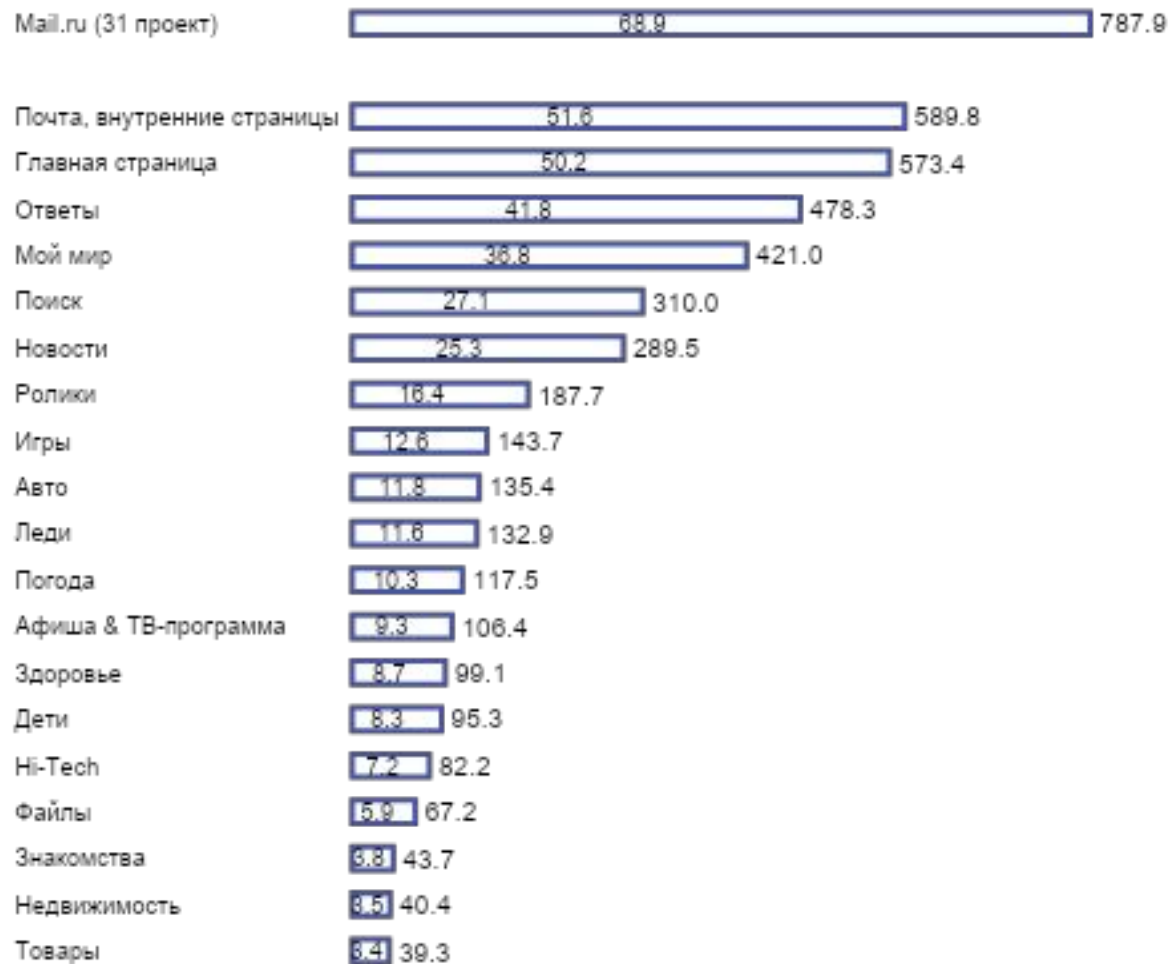
Август 2013, Новосибирск, 12-64 лет

		Мой мир	Мой мир (раздел)	Фото
Monthly Reach	Тысяч человек	421.0	409.4	266.0
	% от населения	36.8%	35.8%	23.3%
Monthly Frequency	Среднее количество страниц на человека	66.9	32.8	55.4
Average Weekly Reach	Тысяч человек	214.5	208.9	101.0
	% от населения	18.8%	18.3%	8.8%
Average Weekly Frequency	Среднее количество страниц на человека	29.2	14.3	32.3
Average Daily Reach	Тысяч человек	68.0	66.6	22.1
	% от населения	5.9%	5.8%	1.9%
Average Daily Frequency	Среднее количество страниц на человека	13.4	6.5	21.5

В таблицах приведены данные только по тем проектам Mail.ru, для которых выборка за месяц >= 60 человек.

Аудитория Mail.ru (31 проект)

Новосибирск, Август 2013, Monthly Reach, тыс.чел. и % от населения, 12-64 лет



**Аудитория
Интернета в
целом**

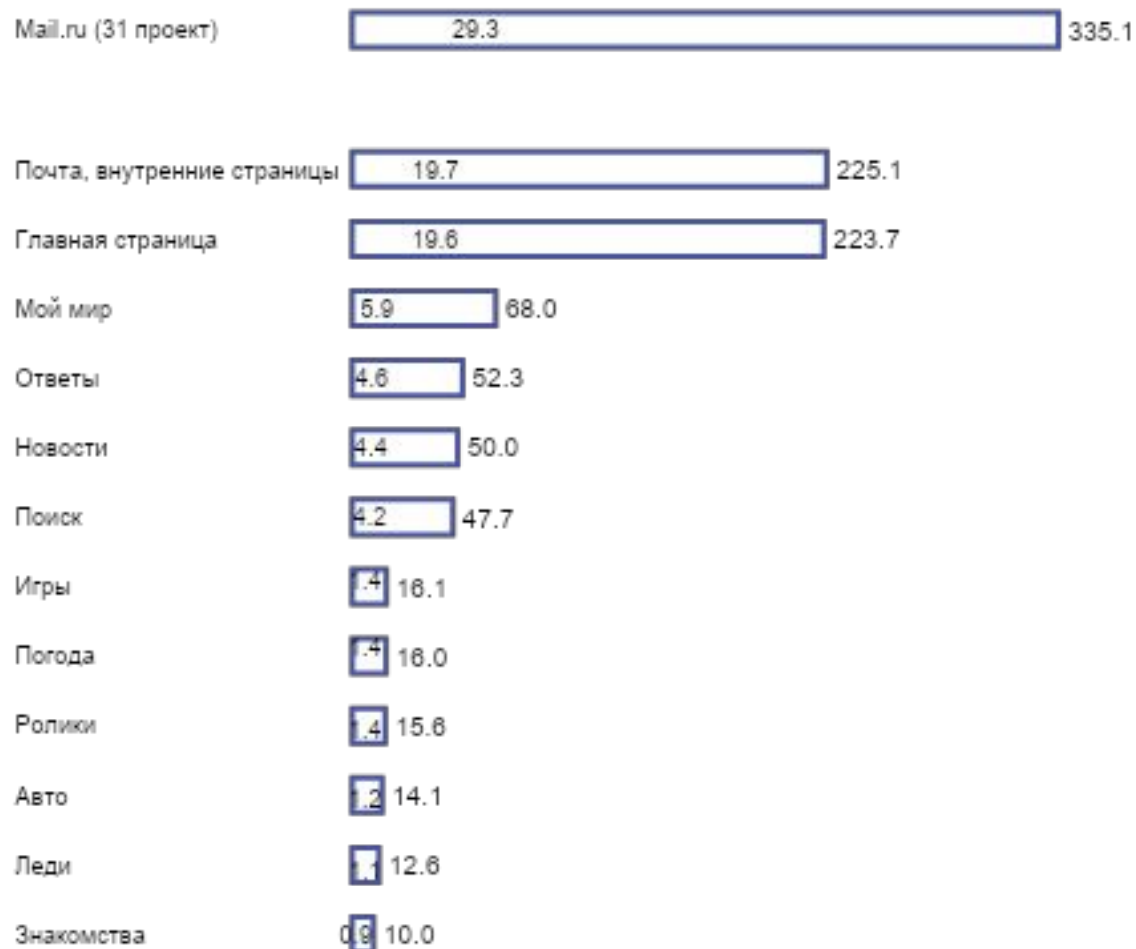
**865
тыс.чел.**

или

**76% от
населения
Новосибирска**

Аудитория Mail.ru (31 проект)

Новосибирск, Август 2013, Average Daily Reach, тыс.чел. и % от населения, 12-64 лет



**Аудитория
Интернета в
целом**

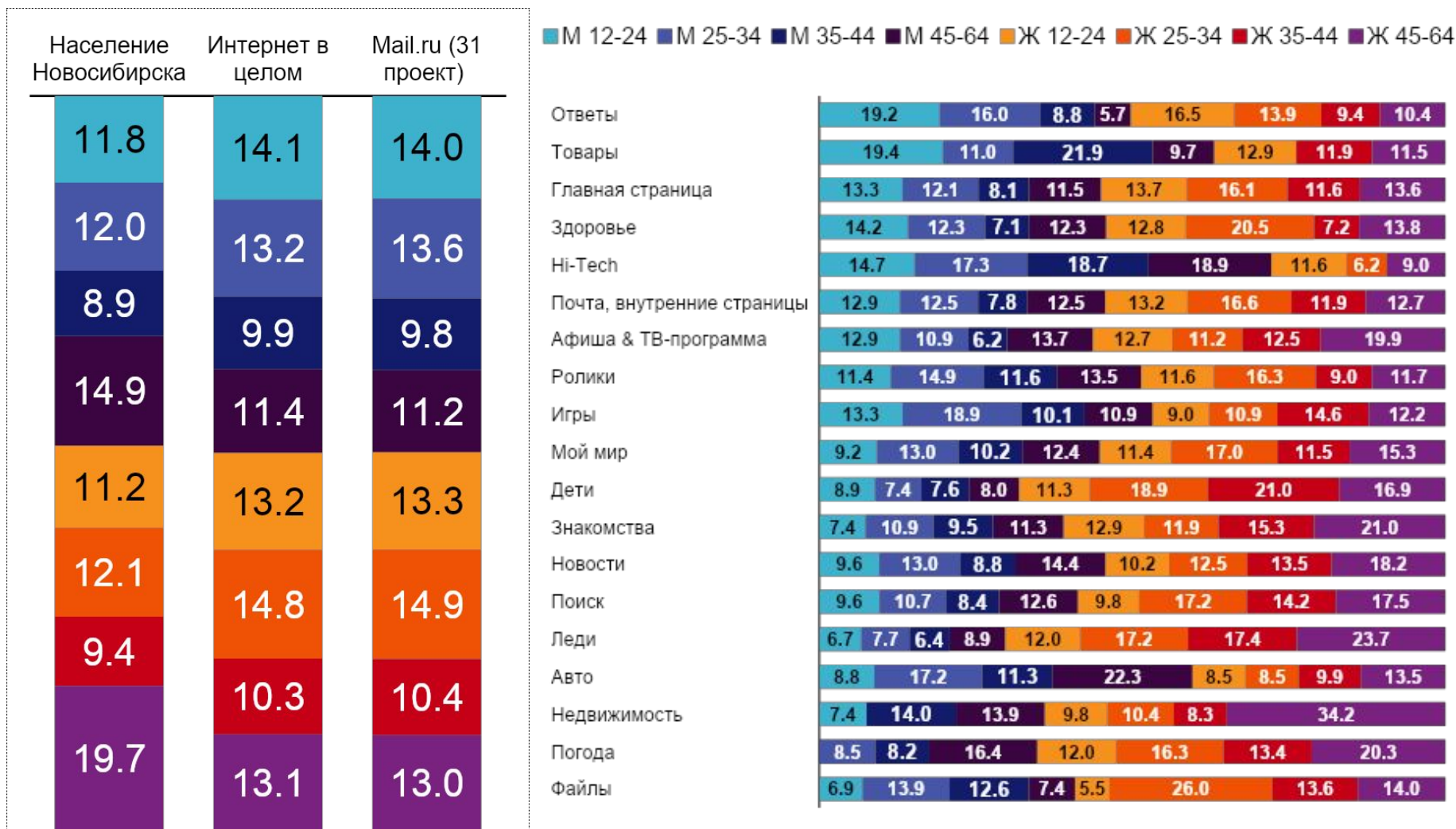
**620
тыс.чел.**

или

**54% от
населения
Новосибирска**

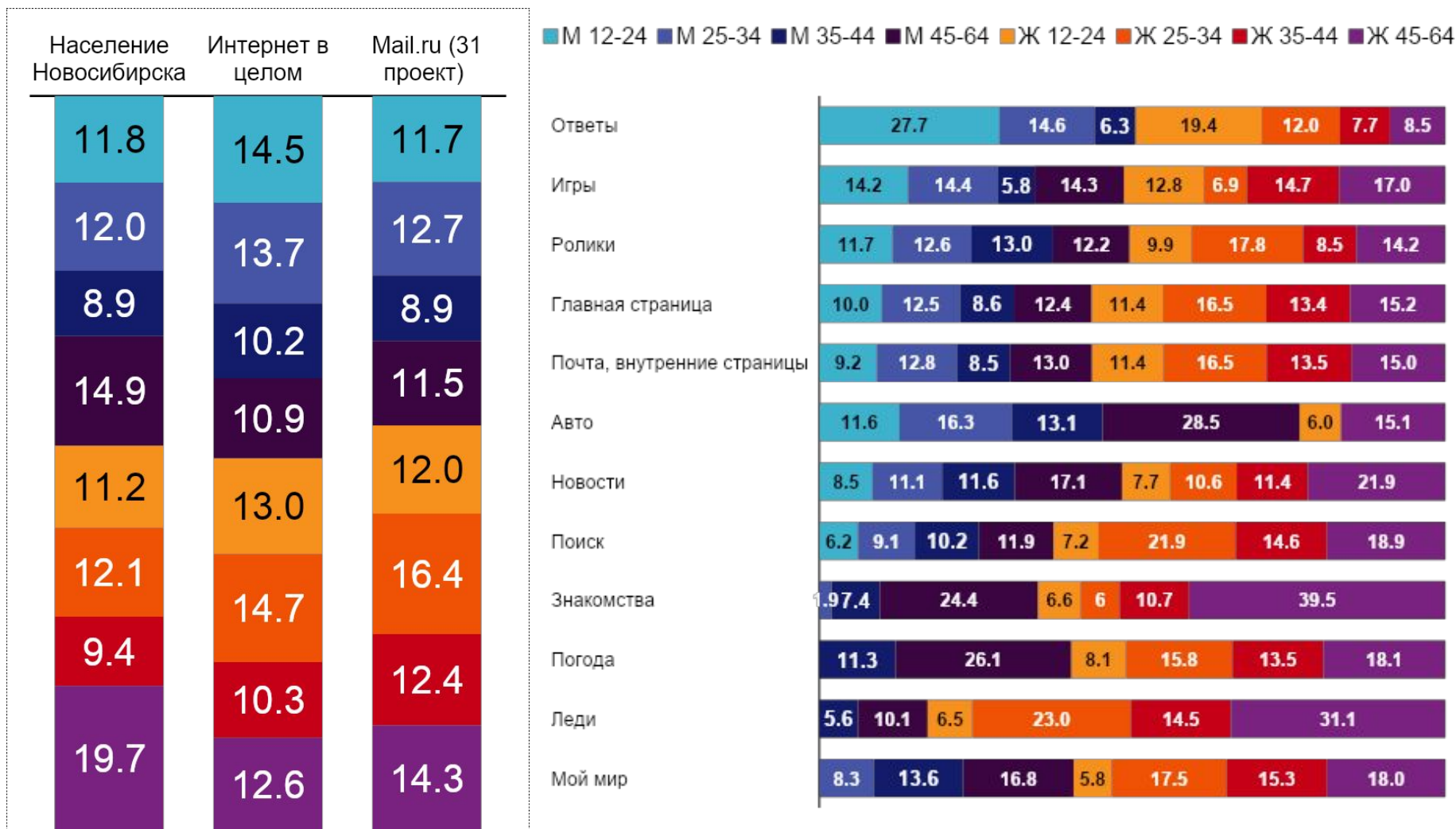
Структура аудитории Mail.ru (31 проект) , в %. Пол / Возраст

Новосибирск, Август 2013, % от Monthly Reach, сортировка по доле аудитории в возрасте 12-24



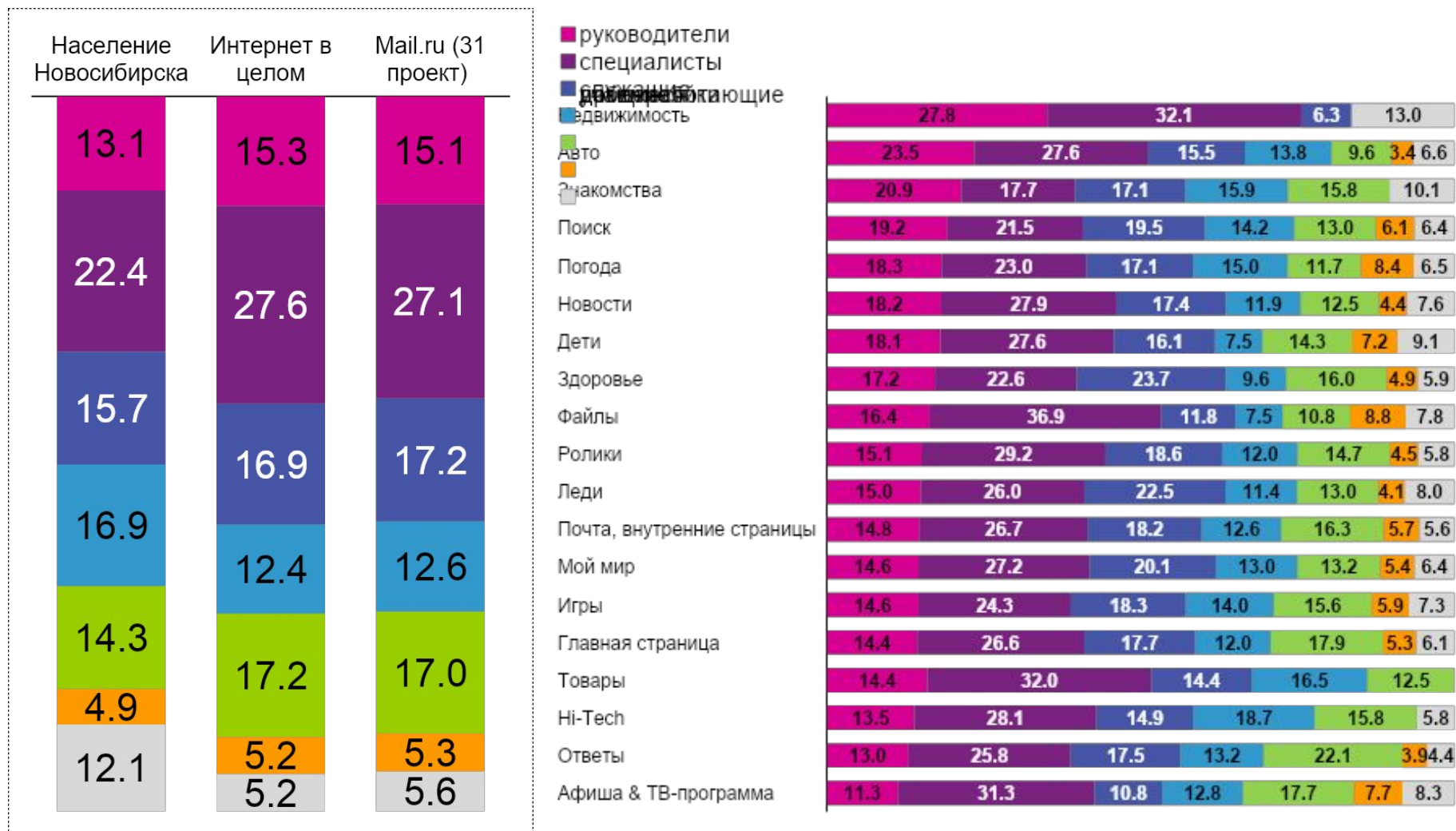
Структура аудитории Mail.ru (31 проект) , в %. Пол / Возраст

Новосибирск, Август 2013, % от Average Daily Reach, сортировка по доле аудитории в возрасте 12-24



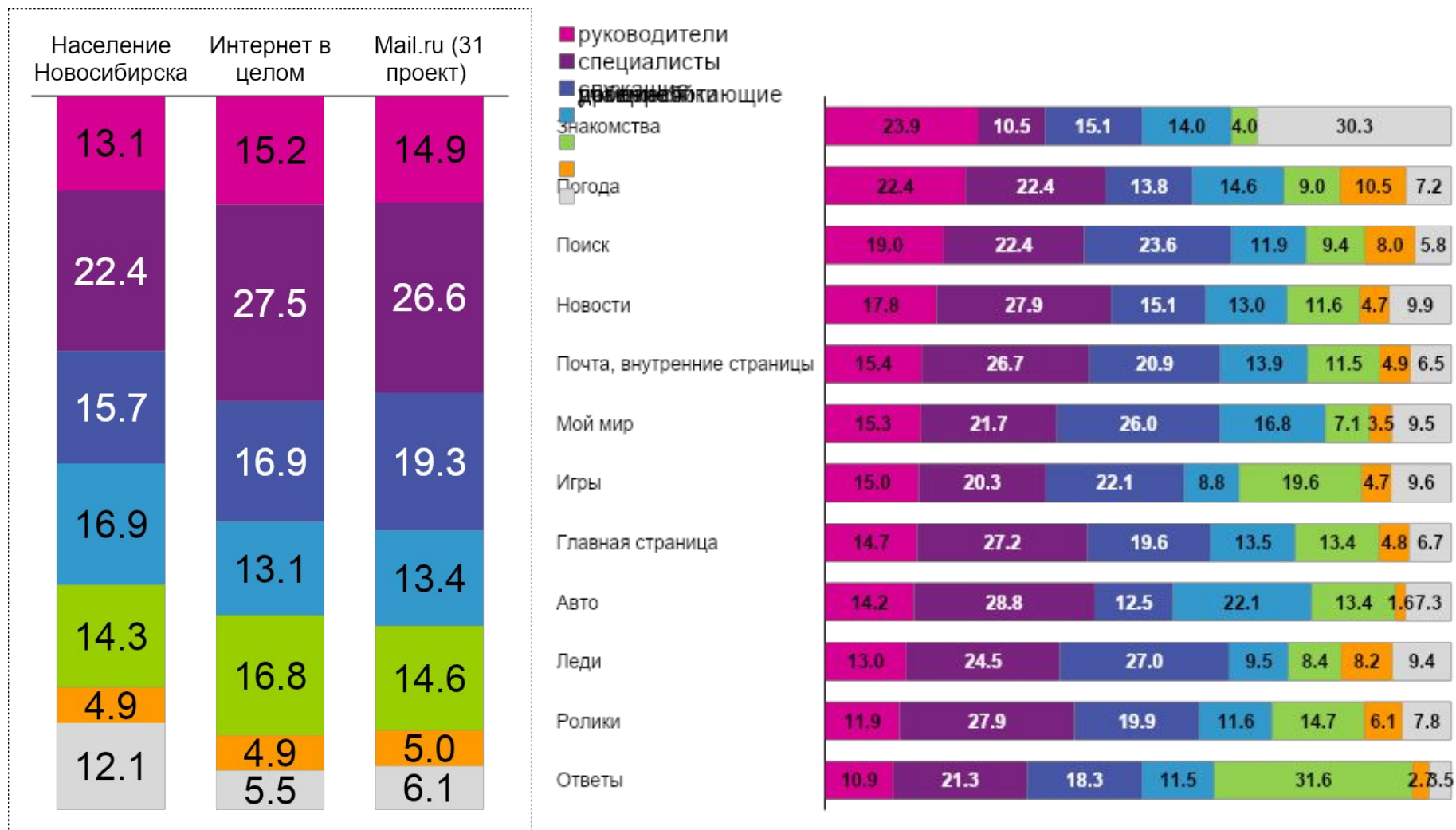
Структура аудитории Mail.ru (31 проект) , в %. Род занятий

Новосибирск, Август 2013, % от Monthly Reach, сортировка по доле руководителей



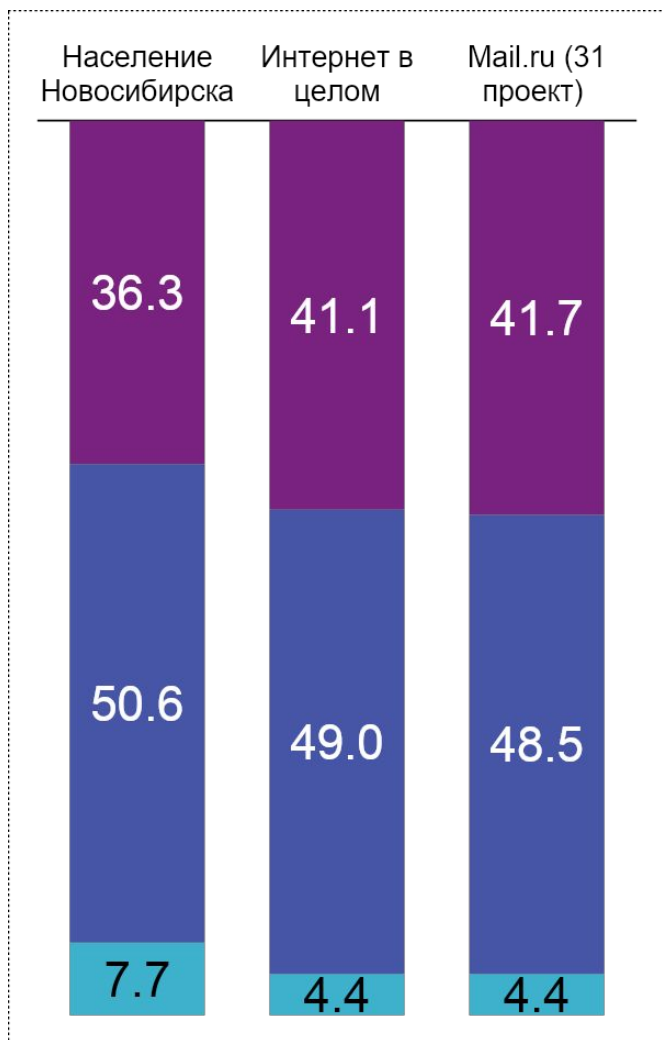
Структура аудитории Mail.ru (31 проект) , в %. Род занятий

Новосибирск, Август 2013, % от Average Daily Reach, сортировка по доле руководителей



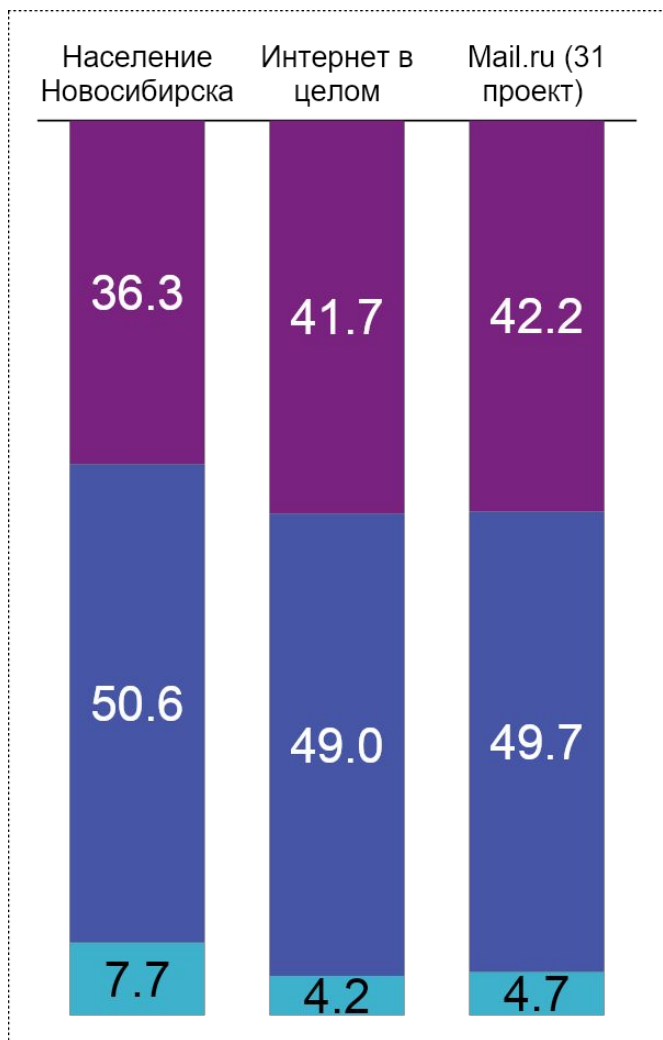
Структура аудитории Mail.ru (31 проект) , в %. Уровень дохода семьи

Новосибирск, Август 2013, % от Monthly Reach, сортировка по доле аудитории с доходом выше среднего



Структура аудитории Mail.ru (31 проект) , в %. Уровень дохода семьи

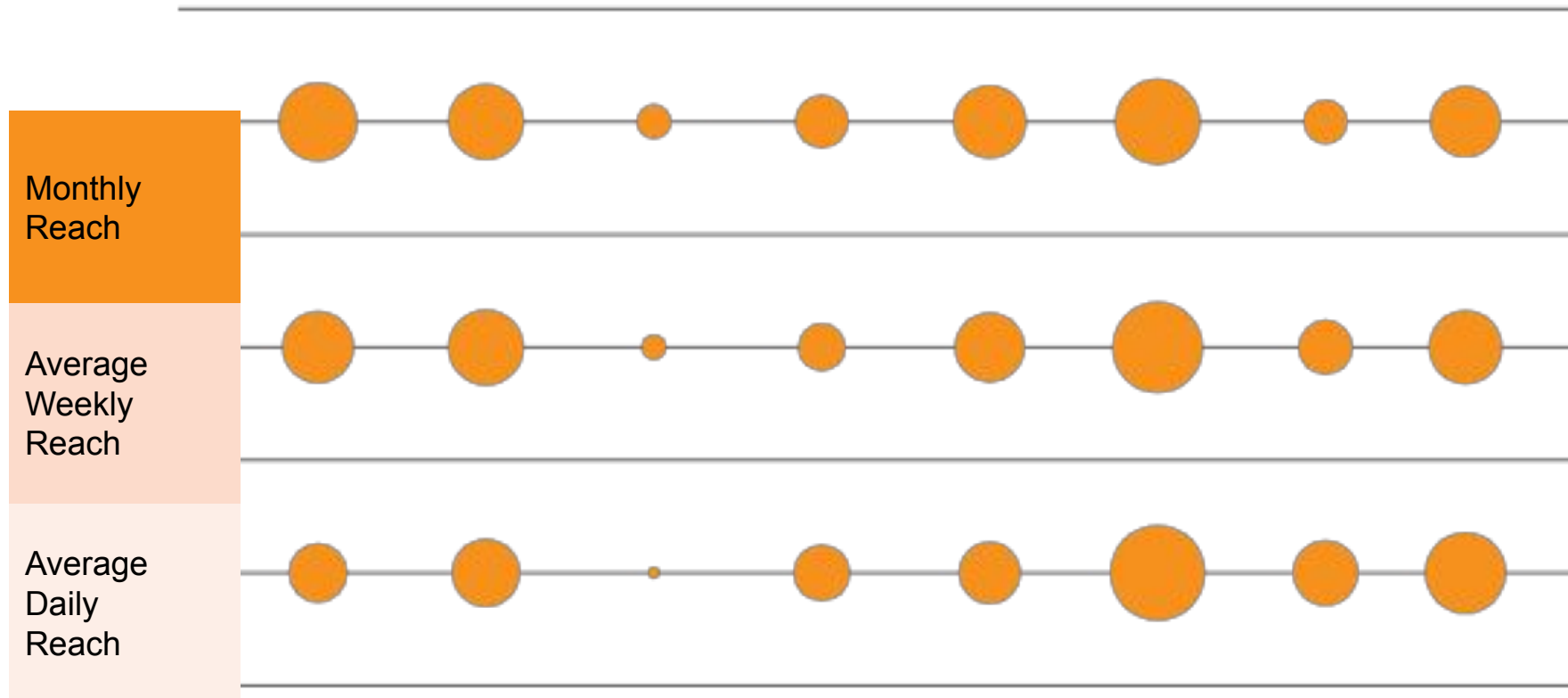
Новосибирск, Август 2013, % от Average Daily Reach, сортировка по доле аудитории с доходом выше среднего



Структура аудитории Mail.ru (31 проект) , в %. Пол / Возраст

Новосибирск, Август 2013, % от Monthly Reach, % от Average Weekly Reach, % от Average Daily Reach

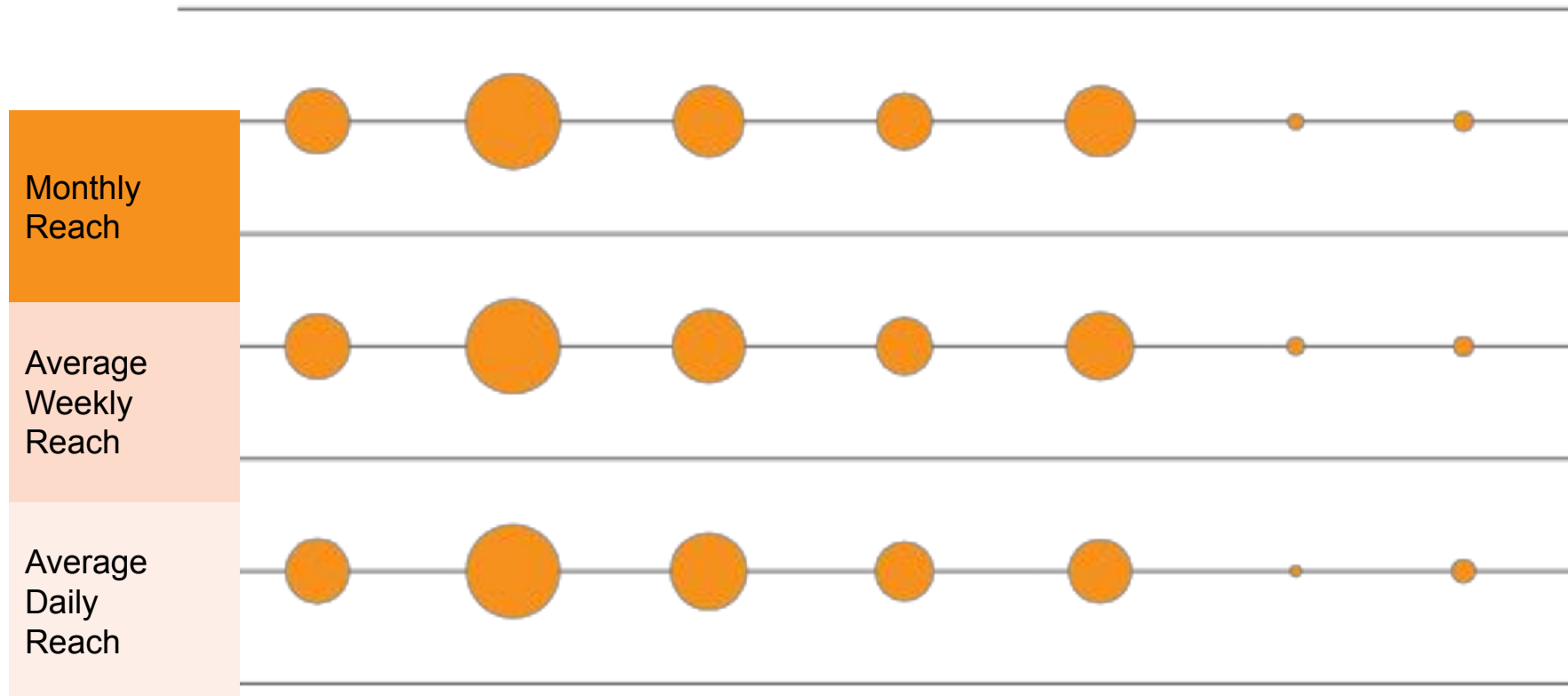
● M 12-24 ● M 25-34 ● M 35-44 ● M 45-64 ● Ж 12-24 ● Ж 25-34 ● Ж 35-44 ● Ж 45-64



Структура аудитории Mail.ru (31 проект) , в %. Род занятий

Новосибирск, Август 2013, % от Monthly Reach, % от Average Weekly Reach, % от Average Daily Reach

● руководители ● специалисты ● служащие ● рабочие ● учащиеся ● домохозяйки ● другое



Определения и комментарии

Россия 0+ – постоянные жители населённых пунктов РФ без учёта Калининградской области.

Россия 100 k+ – постоянные жители городов РФ с численностью населения не менее 100 тыс.чел.
(в таблицах Россия 100+)

Monthly Reach – количество человек, заходивших на сайт (проект, раздел) хотя бы 1 раз за месяц

Average Weekly Reach – среднее количество человек, заходивших на сайт (проект, раздел) хотя бы 1 раз за неделю. Месяц разбивается на интервалы из 7ми дней (искусственные недели), начиная с первого дня месяца. Далее рассчитывается средний арифметический охват семидневных интервалов, входящих в месяц. Если месяц не кратен семи, т.е. в состав периода попадает неполная искусственная неделя, в расчёте обрабатывается только полные семидневные интервалы, входящие в месяц.

Average Daily Reach – среднее количество человек, заходивших на сайт (проект, раздел) хотя бы 1 раз за день из периода

Average Weekly Frequency – среднее количество контактов аудитории с сайтом за неделю

Average Daily Frequency – среднее количество контактов аудитории с сайтом за сутки

Average Minutes per Day – среднее количество минут, проведённых одним человеком на сайте за сутки

Affinity Index – отношение доли целевой группы в аудитории интернет-проекта за месяц (в %) к ее доле в населении 12-64 лет. Среднее значение индекса = 100

Affinity Internet – отношение доли целевой группы в аудитории интернет-проекта за месяц (в %) к ее доле в аудитории Интернета в целом 12-64 лет. Среднее значение индекса = 100

Отсутствие данных по какой-либо социально демографической группе означает, что значение показателя не является статистически значимым, но не означает, что эта группа полностью отсутствует в аудитории.