

**трудящихся как фактор в  
реализации социальной  
политики развития  
российского Дальнего  
Востока**

*Беляев Андрей Владимирович*

**Представитель Федерации независимых  
профсоюзов России  
в Дальневосточном федеральном округе,  
кандидат социологических наук**

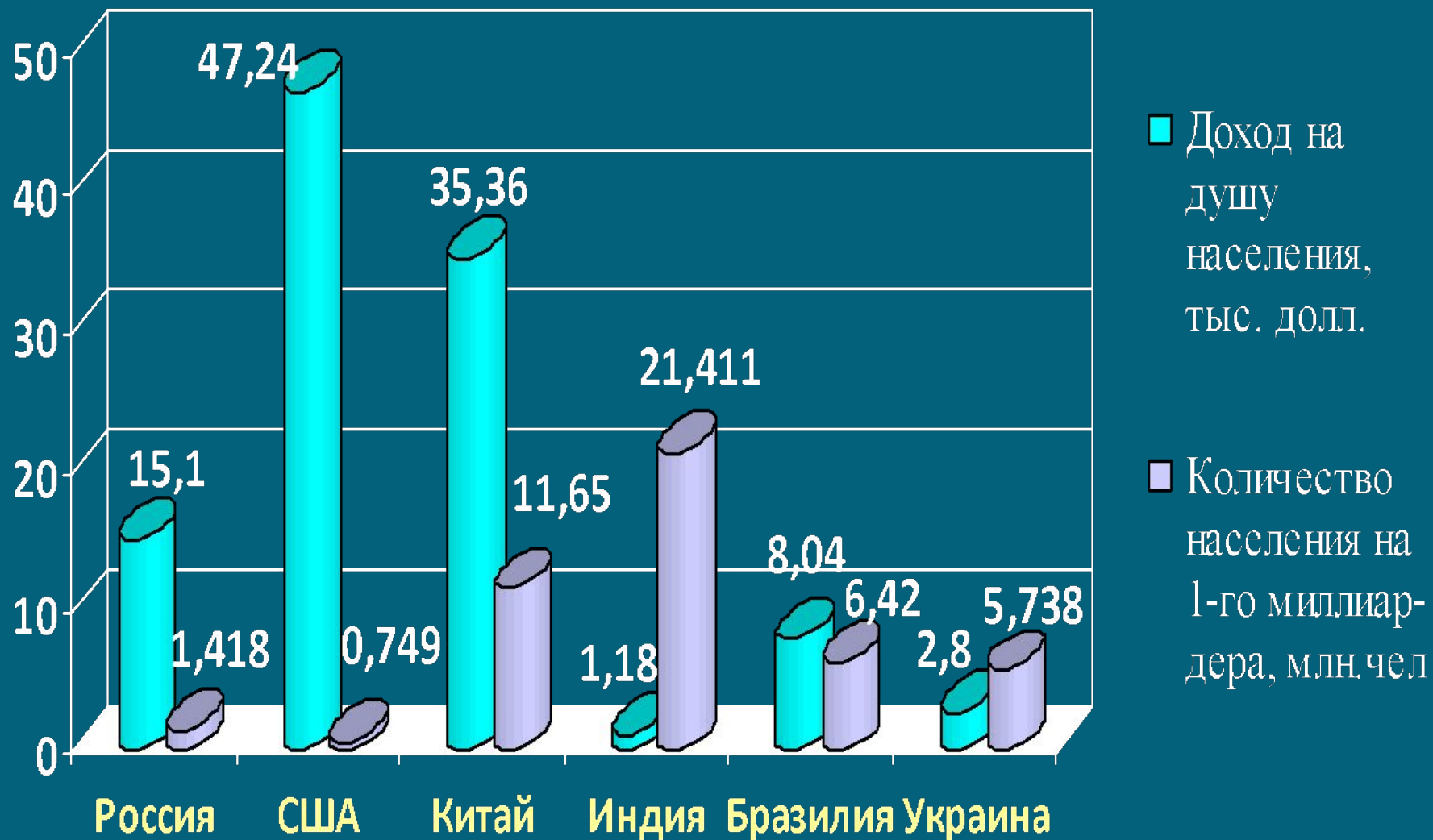
# Индекс социальной несправедливости

Страна	Россия	США	Китай	Индия	Бразилия	Украина
Население, млн. чел.	143,2	309	1340	1178	193	46
Число миллиардеров	101	413	115	55	30	8
Количество населения страны на одного миллиардера, тыс. чел.	1418	749	11650	21411	6420	5738
ВВП, трлн.долл.	1,23	14	4,93	3,55	1,7	0,114
Доход на душу населения, тыс.\$	15,1	47,2	35,4	1,2	8,0	2,8

# Доход на душу населения (тыс. долл.)

и количество жителей страны,

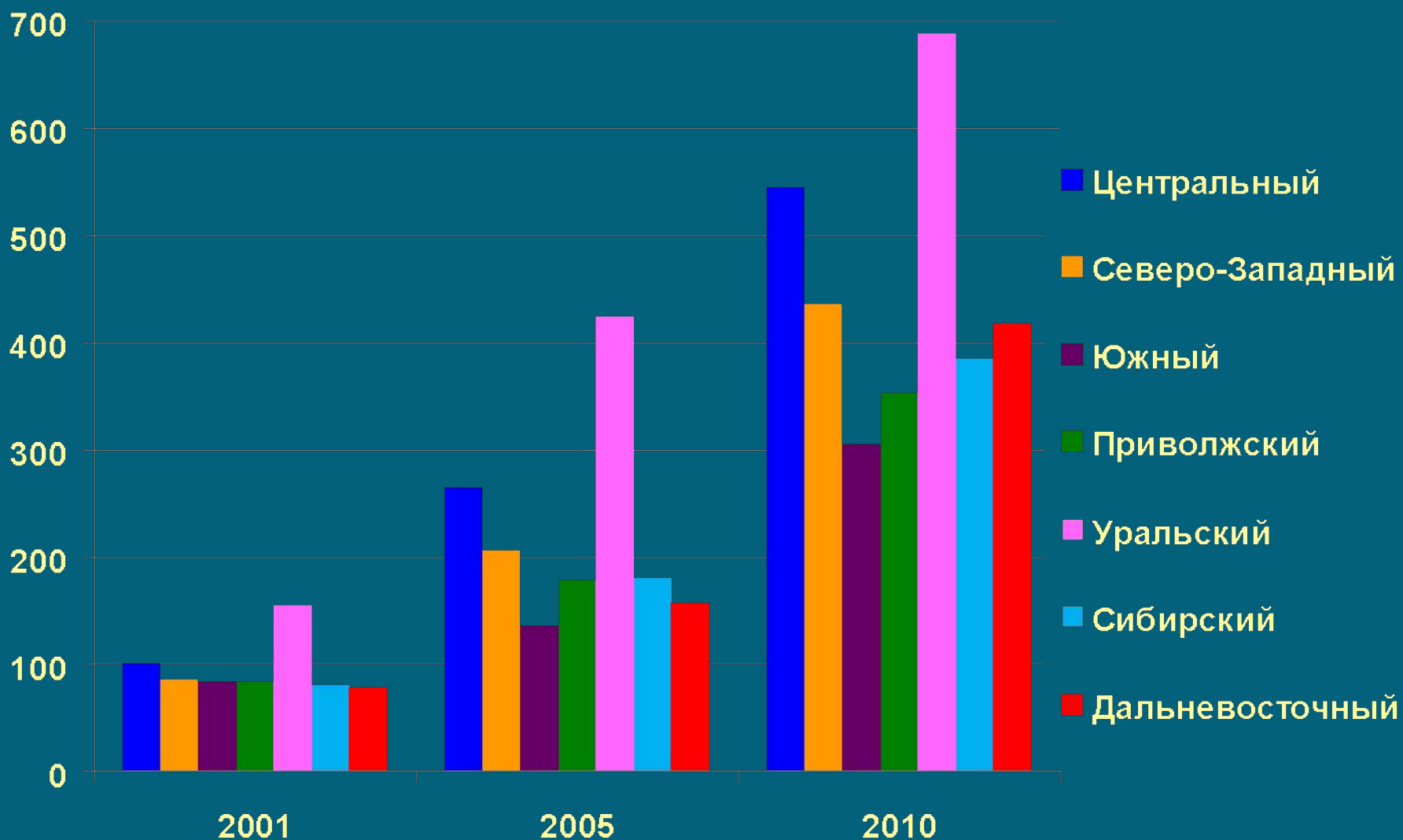
приходящихся на одного миллиардера (млн. чел.)



# Экономический и социальный уровни развития стран

	ВВП на душу населения по паритету покупательной способности в долларах США по курсу 2011 г.	Место страны по показателю Индекса человеческого развития (ИЧР) 2011 г.
<b>МИР</b>	<b>11,8</b>	-
Сингапур	59,9	26 ( 0,866 )
США	48,1	4 ( 0,910 )
Австралия	40,8	2 ( 0,929 )
Канада	40,3	6 ( 0,908 )
Тайвань	37,9	13 ( 0,898 )
Германия	37,9	9 ( 0,905 )
Франция	35,0	20 ( 0,884 )
Япония	34,3	12 ( 0,901 )
Ю. Корея	31,7	15 ( 0,897 )
<i>Россия</i>	<b>16,7</b>	<b>66 ( 0,755 )</b>

# Производительность труда (с учетом ценового коэффициента) по Федеральным округам Российской Федерации, тыс. руб. / чел.



# Цели социальной политики государства

**Цели**

Повышение уровня и качества жизни граждан России  
Обеспечение безопасности жизнедеятельности

Защита социально-трудовых прав работающих по найму


Создание экономических и правовых условий, стимулирующих активную часть общества на производительный труд как основу личного благосостояния и благополучия общества

**Задачи**

Обеспечение основных социальных гарантий в области доходов населения, медицинского обслуживания, образования, культурного и духовного развития

Стабилизация жилищной сферы (ограничение роста тарифов на тепло- и энергоносители, коммунальные услуги)

Сдерживание масштабов бедности, роста безработицы, преступности, маргинализации населения

A map of Russia is shown in the background, with its regions color-coded in various shades including light blue, pink, yellow, orange, green, and brown. The map is centered on the Russian Federation, showing its vast geographical extent from the Baltic Sea in the west to the Pacific Ocean in the east.

**Особенность современного социально-экономического развития России – глубокая территориальная дифференциация уровня развития и текущего состояния экономики и социальной сферы**

# 2011г.

## Покупательная способность населения в 2013 году (на 1.10.2013г.) в сравнении с 2011 годом

	Стоимость фиксированного набора товаров и услуг, руб.		Среднедушевые доходы населения, руб.		Количество наборов, которые возможно приобрести, шт.	
	2011г.	2013г.	2011г.	2013г.	2011г.	2013г.
<b>РФ</b>	<b>9 183</b>	<b>10 624</b>	<b>20 504</b>	<b>23 729</b>	<b>2,23</b>	<b>2,23</b>
<b>ДФО</b>	<b>11 819</b>	<b>13908</b>	<b>23 260</b>	<b>25 900</b>	<b>1,95</b>	<b>1,86</b>

## Покупательная способность пенсионеров в 2013 году (на 1.10.2013г.) в сравнении с 2011 годом

	Стоимость фиксированного набора товаров и услуг, руб.		Средний размер пенсии, руб.		Количество наборов, которые возможно приобрести, шт.	
	2011г.	2013г.	2011г.	2013г.	2011г.	2013г.
<b>РФ</b>	<b>9 183</b>	<b>10624</b>	<b>8 990</b>	<b>10 055</b>	<b>0,98</b>	<b>0,94</b>
<b>ДФО</b>	<b>11 819</b>	<b>13908</b>	<b>9 732</b>	<b>11 862</b>	<b>0,82</b>	<b>0,85</b>



# Системный кризис как причина ухудшения демографических показателей регионов ДФО



Сокращение численности населения

Рост смертности

Снижение рождаемости

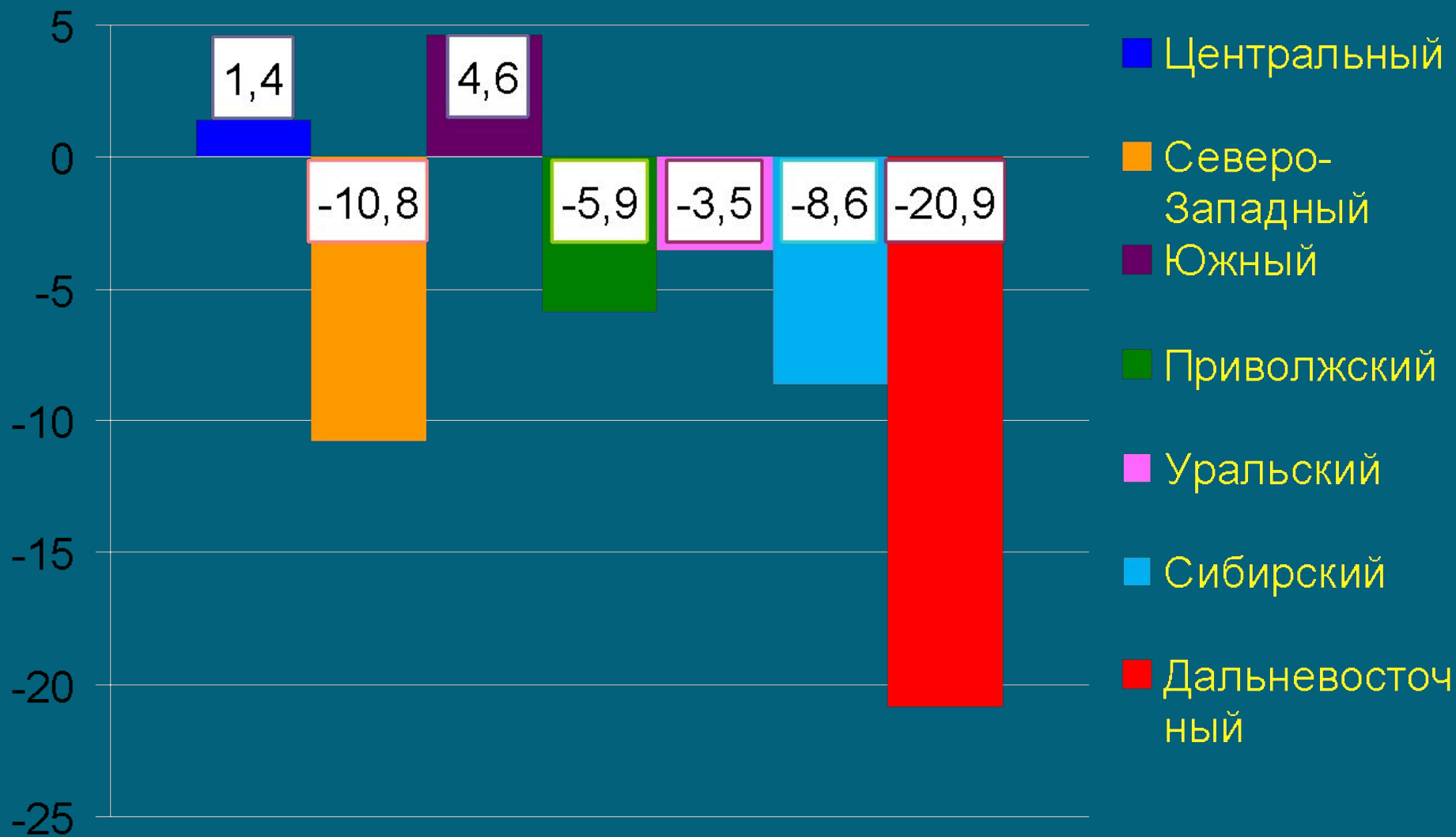
Старение населения

Ухудшение уровня жизни

Ухудшение здоровья и рост заболеваемости

Сокращение продолжительности жизни

# Потеря населения по Федеральным округам Российской Федерации, %



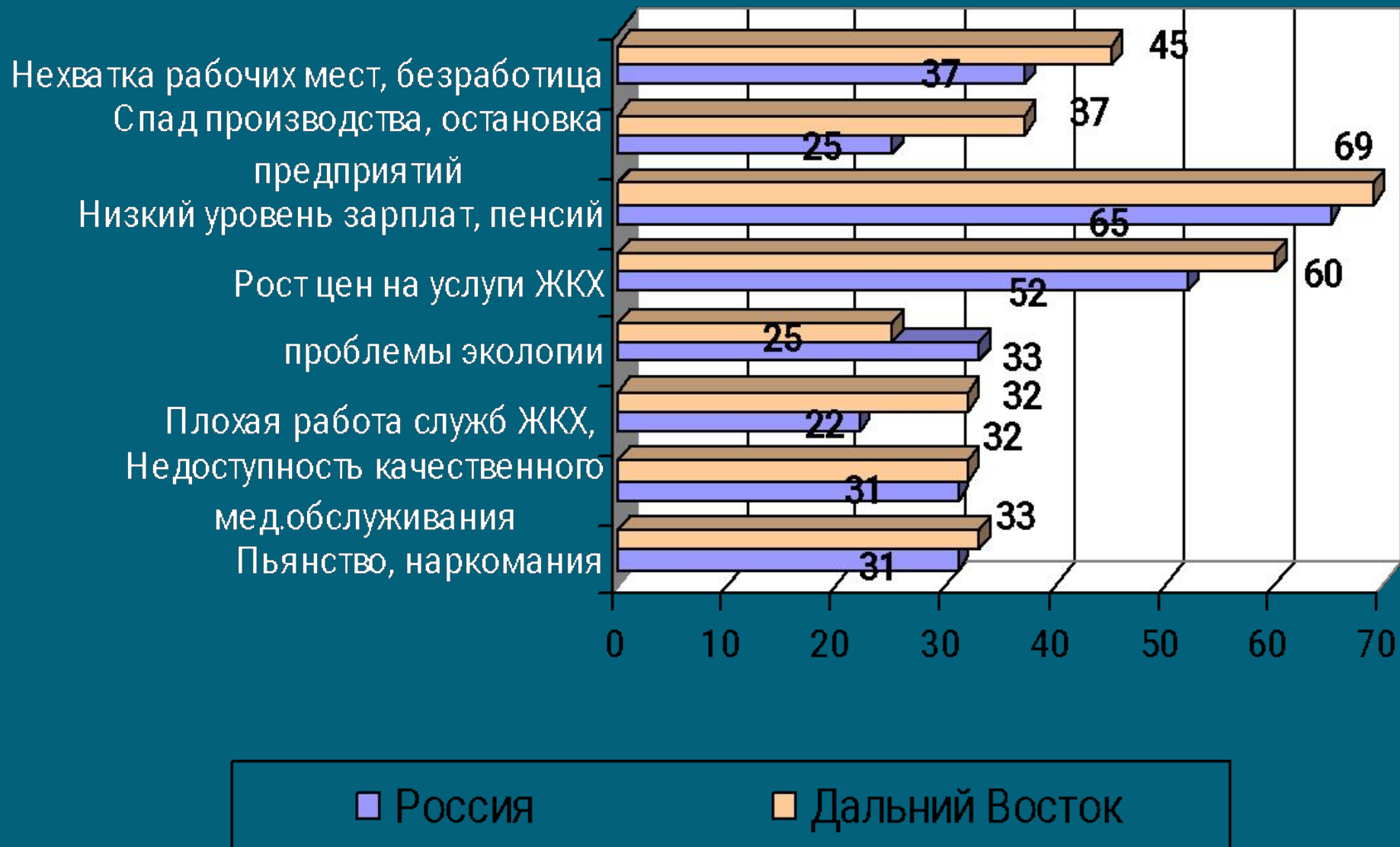
# Среднедушевые доходы населения (Росстат)

	Стоимость фиксированного набора товаров и услуг, руб.		Среднедушевые доходы населения, руб.		Количество наборов, которые возможно приобрести, шт.	
	2011г.	2013г.	2011г.	2013г.	2011г.	2013г.
<b>Российская Федерация</b>	<b>9 183</b>	<b>10 624</b>	<b>20 504</b>	<b>23 729</b>	<b>2, 23</b>	<b>2, 23</b>
<b>Дальневосточный ФО</b>	<b>11 819</b>	<b>13 908</b>	<b>23 035</b>	<b>25 900</b>	<b>1, 95</b>	<b>1, 86</b>
Республика Саха (Якутия)	11 947	13 663	25 615	27 742	2, 14	2.03
Камчатский край	15 887	17 861	30 263	30 286	1,90	1,69
Приморский край	10 983	12 872	19 019	22 775	1, 73	1,75
Хабаровский край	12 047	14 158	25 357	25 751	2, 10	1,81
Амурская область	10 423	11 964	18 187	21 575	1, 74	1,8
Магаданская область	13 371	16 128	30 743	37 089	2, 29	2,29
Сахалинская область	13 263	14 662	32 293	37 065	2, 43	2,52
Еврейская авт. область	10 671	13 537	16 961	18 058	1, 59	1,33
Чукотский авт. округ	15 973	18 428	40 203	41 523	2, 51	2.25

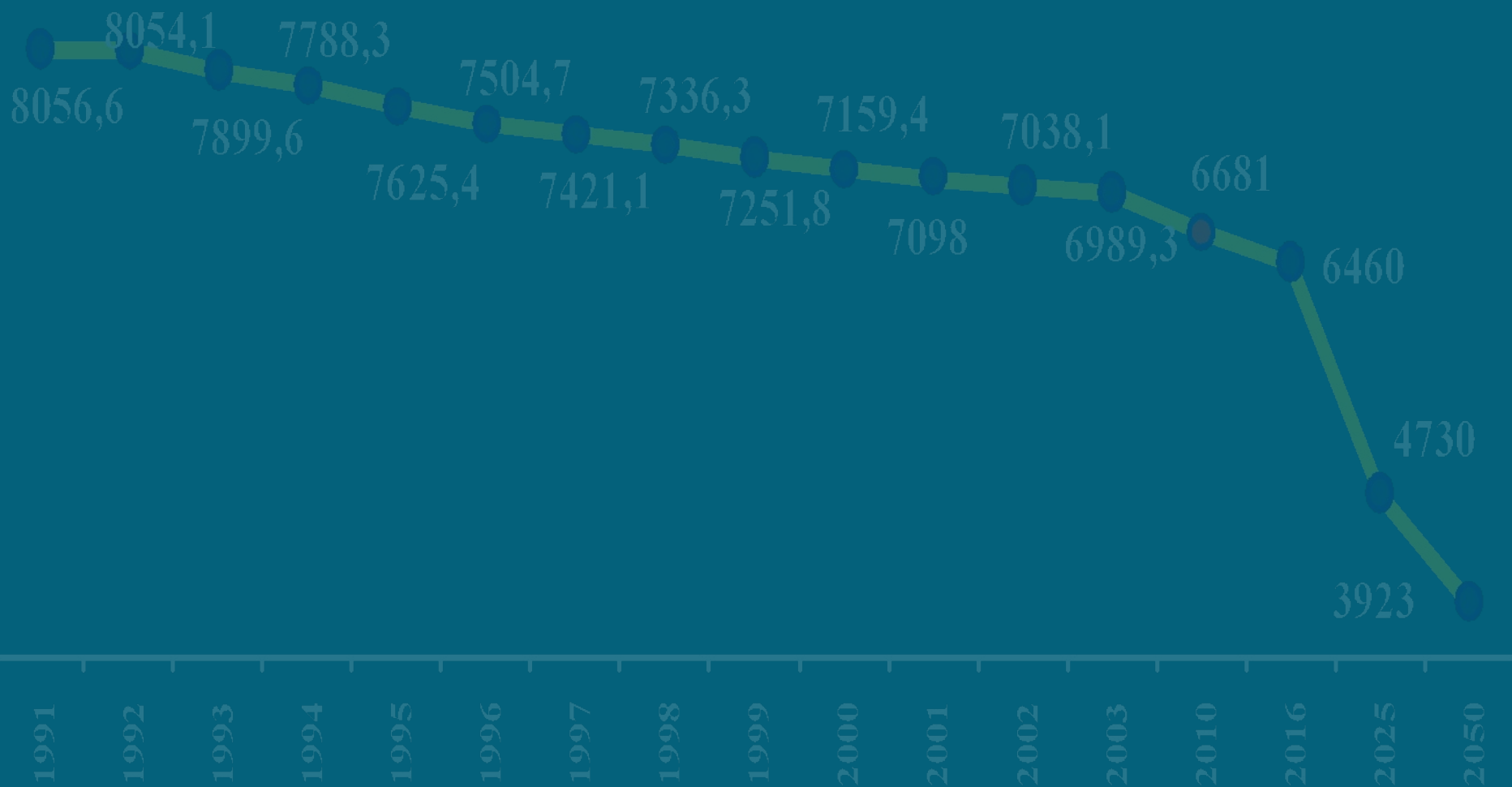
# Индекс качества жизни в регионах РФ

Субъект РФ	Рейтинг					
	2007	2008	2009	2010	2011	2012
Москва	1	1	1	1	2	1
Санкт-Петербург	2	2	2	2	1	2
Московская область	3	4	3	3	4	3
.....						
Сахалинская область	17	16	25	9	5	27
Магаданская область	67	65	68	60	41	31
Камчатский край	53	51	55	17	55	55
Чукотский авт. округ	63	64	77	78	10	56
Хабаровский край	58	64	60	40	25	58
Республика Саха (Якутия)	39	43	43	32	37	65
Приморский край	72	71	62	63	39	69
Амурская область	76	79	76	77	75	70
Еврейская авт. область	82	72	75	75	81	75

# Проблемы, наиболее беспокоящие россиян



# Численность населения ДФО, тыс. чел.



# Результаты миграционного обмена населения между федеральными округами Российской Федерации

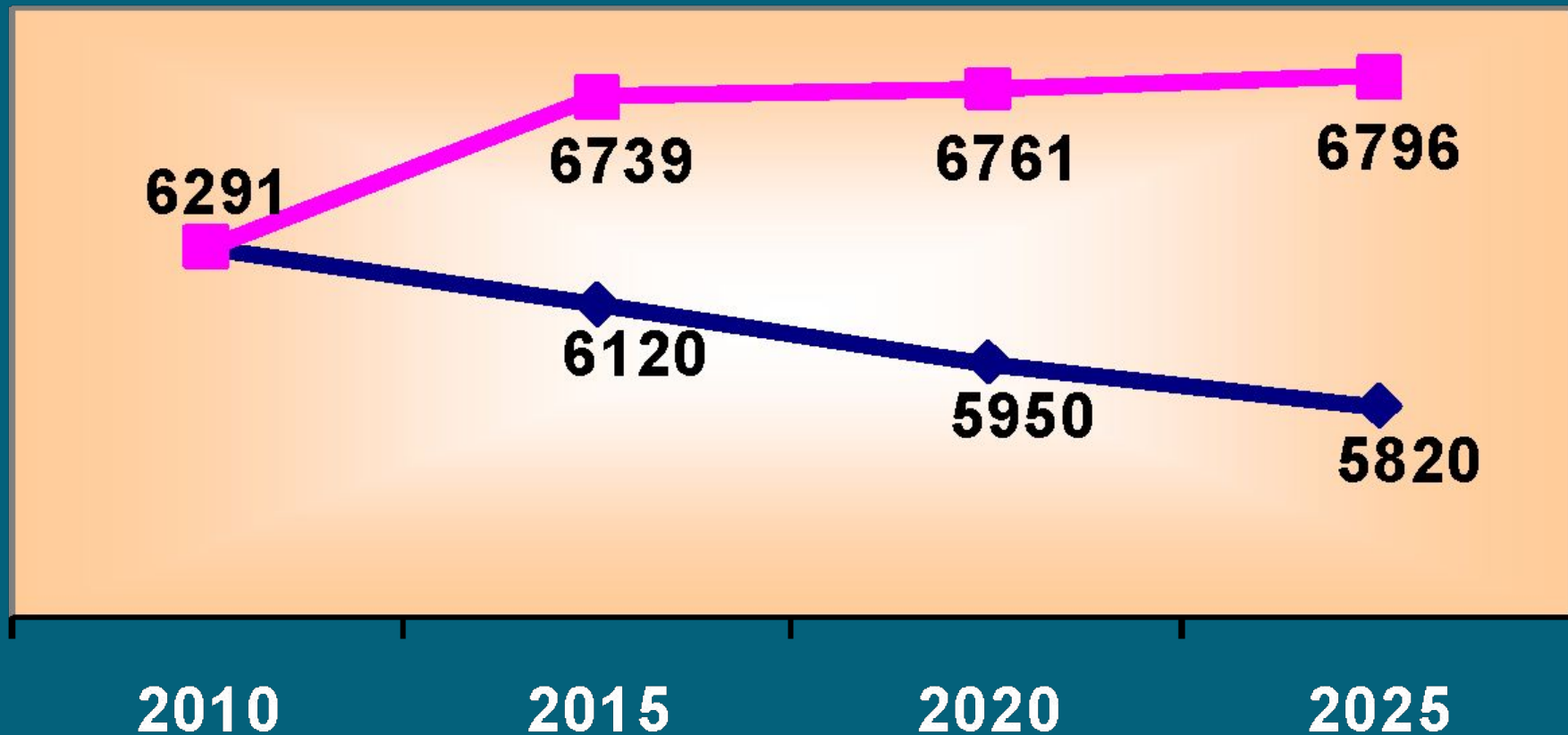


# Стратегия развития Дальнего Востока и Байкальского региона

Доля инновационной продукции в общем объеме ВВП, %	2010 год	2015 год	2020 год	2025 год
	8,9	11,6	13,7	16,0



# Прогноз численности населения Дальневосточного федерального округа, тыс. чел.



- ◆ Численность населения при сохранении существующих условий развития (инерционный прогноз Росстата)
- Численность населения необходимая для достижения параметров Стратегии ДВ и БР

# Задачи для ускоренного развития Дальнего Востока

- выровнять по отношению к среднероссийским условия социально-экономического развития;
- осуществить структурную перестройку экономики на основе высокотехнологичного конкурентоспособного производства с эффективной отдачей;
- сформировать и увеличить постоянное население с высоким качеством и уровнем жизни, **обеспечив долю представителей среднего класса в общей численности населения округа выше среднероссийских показателей;**
- развить внутренний потребительский рынок с использованием механизмов импортозамещения

# экономического развития Дальнего Востока и Забайкалья

<b>Индикаторы</b>	<b>2005</b>	<b>2009</b>	<b>2010</b>	<b>2015</b>	<b>2020</b>	<b>2025</b>
<b>доходы населения в месяц</b>	<b>8900</b>	<b>14300</b>	<b>19000</b>	<b>31000</b>	<b>49000</b>	<b>66000</b>
<b>Рост реальных доходов населения ( % в год по сравнению с предыдущим периодом )</b>	<b>-</b>	<b>110,4</b>	<b>112,5</b>	<b>112,7</b>	<b>112,2</b>	<b>110,8</b>
<b>Обеспеченность жильем (кв. м. на 1 чел.)</b>	<b>13</b>	<b>16</b>	<b>19</b>	<b>23</b>	<b>28</b>	<b>32</b>
<b>Доля граждан, живущих в неблагоустроенном жилье, %</b>	<b>26,2</b>	<b>24,9</b>	<b>24,3</b>	<b>22,1</b>	<b>19,2</b>	<b>17,8</b>
<b>Расходы на здравоохранение в расчете на одного жителя (руб. )</b>	<b>5051</b>	<b>7663</b>	<b>7663</b>	<b>10326</b>	<b>12519</b>	<b>15177</b>
<b>Доля инновационной продукции ( % ко всей промышл. продукции)</b>	<b>6,2</b>	<b>7,3</b>	<b>8,9</b>	<b>11,6</b>	<b>13,7</b>	<b>16</b>

# Ориентиры социальной политики развития Дальнего Востока

- 1. Достижение на Дальнем Востоке уровня жизни, сопоставимого с ведущими странами Азиатско-Тихоокеанского региона (Японией, Южной Кореей).*
- 2. Прекращение оттока и увеличение населения Дальнего Востока.*

**Основной постулат стандарта в  
оплате труда – справедливое  
распределение результатов труда:**

*Оплата труда работающего по найму  
должна обеспечивать не только его  
физиологическое восстановление,  
но и быть достаточной для  
профессионального, духовного,  
нравственного развития личности  
работника*

Предложения ПРОФСОЮЗОВ  
по формированию  
региональных социальных стандартов

***минимальная заработная плата***

– не ниже прожиточного минимума  
региона

***прожиточный минимум***

– на уровень минимального  
социального стандарта

# стандарты в оплате труда в ДФО (3 кв. 2013г.)

Регион	Прожит. минимум (ПМ), руб.	Миним. з/плата (МЗП), руб.	Доля МЗП в ПМ, %	Средне-месяч. з/плата (СНЗП), руб.	Отношение СНЗП к ПМ	
					2011	2013
Респуб. Саха (Якутия)	12 514	10 540	84,2	42 780	3.19	3.41
Камчатский край	14 793	12 000	81,1	46 925	2.99	3.17
Приморский край	9 927	5 205	52,4	28 479	3.09	2.86
Хабаровский край	10 593	8 142	76,9	32 393	2.83	3.05
Амурская область	9 612	5 535	57.6	28 875	2.81	3.00
Магаданская область	14 699	14 550	98,9	54 848	4.17	3.73
Сахалинская область	11 654	11 490	98,6	47 269	4.05	4.05
Еврейская АО	9 789	6 852	70.0	26 160	2.90	2.67
Чукотский АО	13 388	5 205	-	67 786	4.74	5.06
<b>Средняя по ДФО</b>				<b>35 643</b>		
<b>Средняя по РФ</b>			<b>65.5</b>	<b>29 044</b>		<b>3.65</b>

**в сфере физического здоровья:**

укрепление физического здоровья и интеллектуального потенциала нации; развитие системы здравоохранения и социальной защиты населения

**в сфере трудового потенциала нации:**

повышение качества трудовых ресурсов - основы развития производства; укрепление связи между затратами на выполнение работы и оплатой труда; повышение престижа труда; воспроизводство рабочей силы

**Социальное партнерство в сфере труда направлено**

**в социальной сфере:**

повышение уровня жизни населения, снижение доли малоимущих, улучшение условий организации труда, снижение производственного травматизма; уменьшение безработицы и расслоения общества

**в сфере человеческих ресурсов и духовного потенциала нации:**

повышение рождаемости и средней продолжительности жизни; формирование демографического и социального состава общества; повышение духовно-нравственного и творческого потенциала населения



# Основные положения развития Дальнего Востока

## Востока

### Концептуальные положения

```
graph TD; A(Концептуальные положения) --> B(Уровень развития производительных сил должен превышать среднероссийский); A --> C(Непрерывность процесса освоения Дальнего Востока (постоянная стройка)); A --> D(Использование повышенного интереса сопредельных стран к природно-ресурсному потенциалу Дальнего Востока (экспортная специализация)); A --> E(Превалирование геостратегических интересов над экономическими); A --> F(Гармоничное сочетание экономических, политических, военных, социальных и других интересов при реализации крупных проектов); A --> G(Надежные и органичные связи с «материнской» стороной);
```

Уровень развития производительных сил должен превышать среднероссийский

Непрерывность процесса освоения Дальнего Востока (постоянная стройка)

Использование повышенного интереса сопредельных стран к природно-ресурсному потенциалу Дальнего Востока (экспортная специализация)

Превалирование геостратегических интересов над экономическими

Гармоничное сочетание экономических, политических, военных, социальных и других интересов при реализации крупных проектов

Надежные и органичные связи с «материнской» стороной

# Стратегия будущего, ориентированная на развитие Дальнего Востока

□ Необходимы кардинальные изменения в уровне жизни дальневосточников и снижение затратности экономики, что требует движения в следующих направлениях:

1. Увеличение размеров дальневосточных надбавок и выплаты их из федерального бюджета.
2. Бесплатное высококачественное медицинское обслуживание.
3. Бесплатное высшее образование.
4. Дотация в размере не менее 50% стоимости строительства жилья.
5. Дотация в размере не менее 50% коммунальных расходов.
6. Бесплатный проезд 1 раз в год в западные регионы страны (может заменяться на проезд на Дальний Восток родственников).

# Приоритеты социально-экономической политики государства в условиях модернизации

- Расширение внутреннего рынка за счет региональной экономической интеграции, развития платежеспособности населения и инфраструктуры
- Сглаживание экономического неравенства между регионами
- Повышение эффективности бюджетных расходов
- Переход от политики консервации занятости к политике стимулирования создания новых рабочих мест и мобильности рабочей силы
- Уточнение подходов к реформам в ключевых секторах развития человеческого потенциала – образовании, здравоохранении, пенсионной системе

***Благодарю  
за внимание***