

Возможности дистанционного обучения учащихся в «е-КМ-Школе»

Раздел «Обучение» закладка «Задания»





Яковлева Екатерина Александровна

Оповещения (0)

Сообщения (4)

Блог (10)

Выход

Искать

Курсы

Проекты

Задания

Подготовка к ЕГЭ

Работа в разделе «Обучение» — это организация дистанционной работы учителя с учащимися в разных формах деятельности. В этом разделе есть закладки: «Курсы», «Проекты», «Проекты», «Подготовка к ЕГЭ» и «Задания».

Закладка «Задания» есть только у пользователей базовой версией «КМ-Школы» (ИИП «КМ-Школа»).

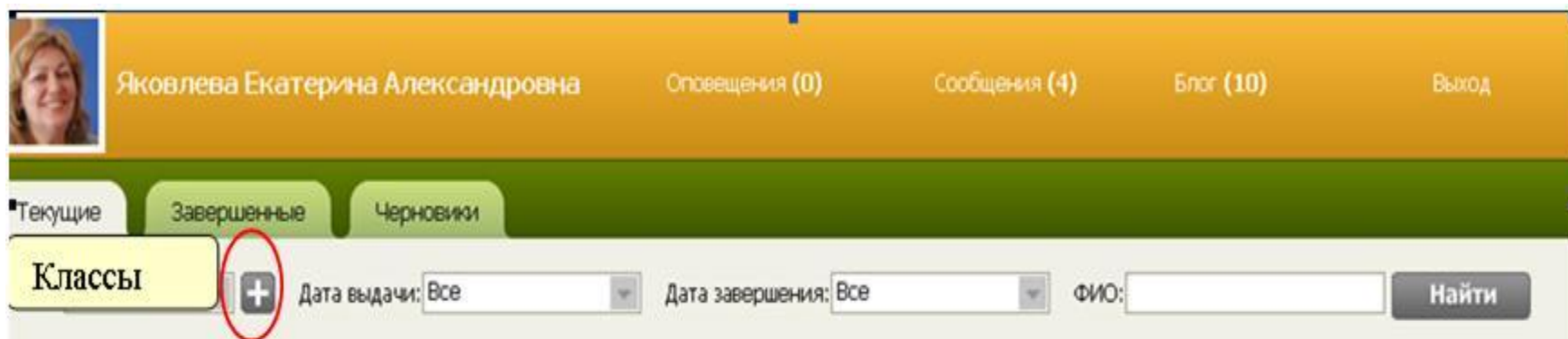
Этот раздела поможет учителю организовать разнообразные формы дистанционной работы.

В закладке «Задания» учитель может работать в сети с учащимися своего класса, например, для ликвидации отставания в прохождении учебного материала у учащихся, пропустивших уроки, или для более углубленного изучения темы с учащимися, заинтересованными в расширенном изучении материала.

Алгоритм работы в разделе «Обучение» в закладке «Задания»

Начинаем работу в этом разделе с создания списка учащихся, с которыми будет организовано дополнительное обучение.

Для этого щелкаем по значку «плюс»

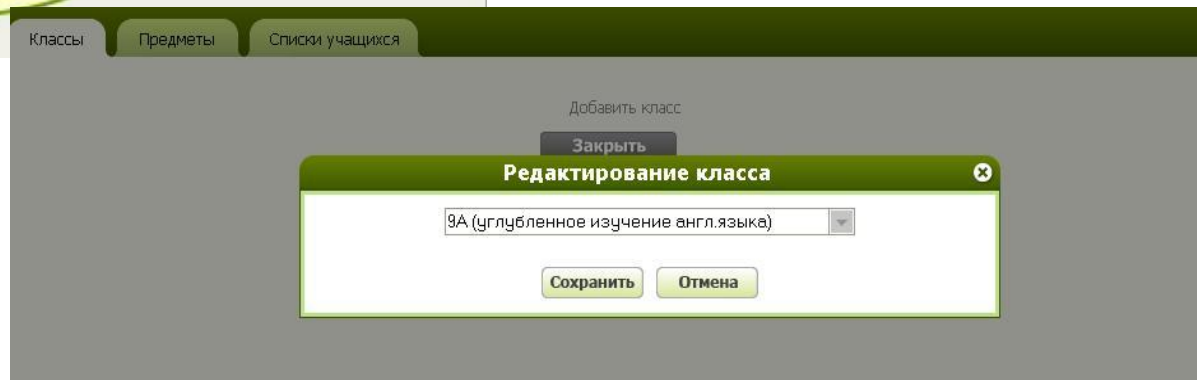


После того, как вы щелкните по значку «плюс»,
появляется новое окно, в котором можно
добавлять классы, предметы и формировать
список учащихся.

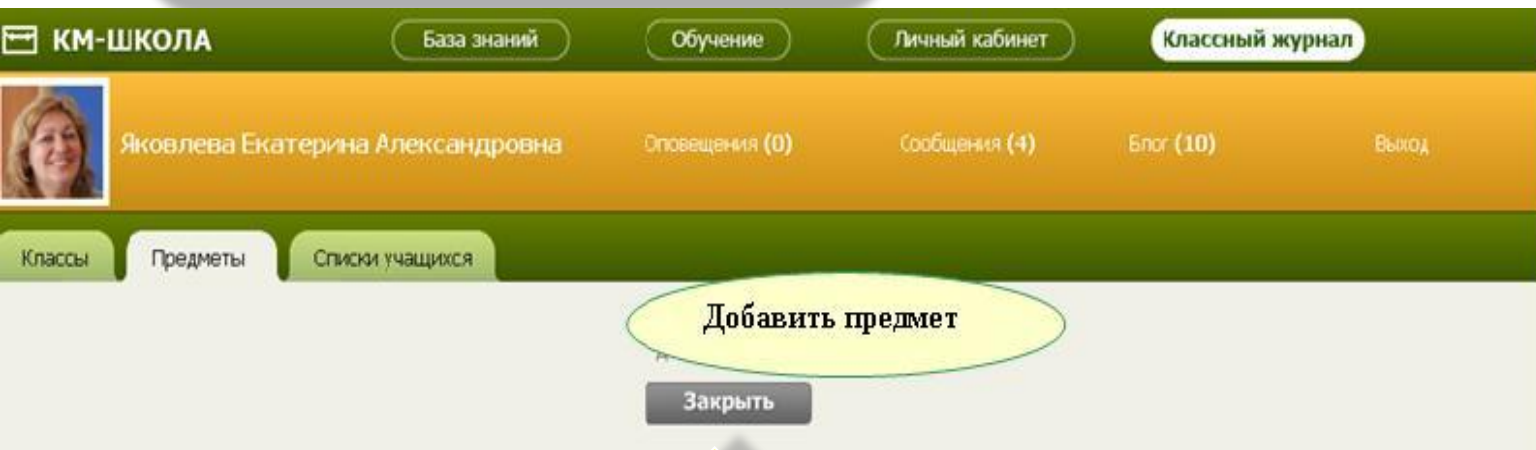
Сначала вы создаете класс:



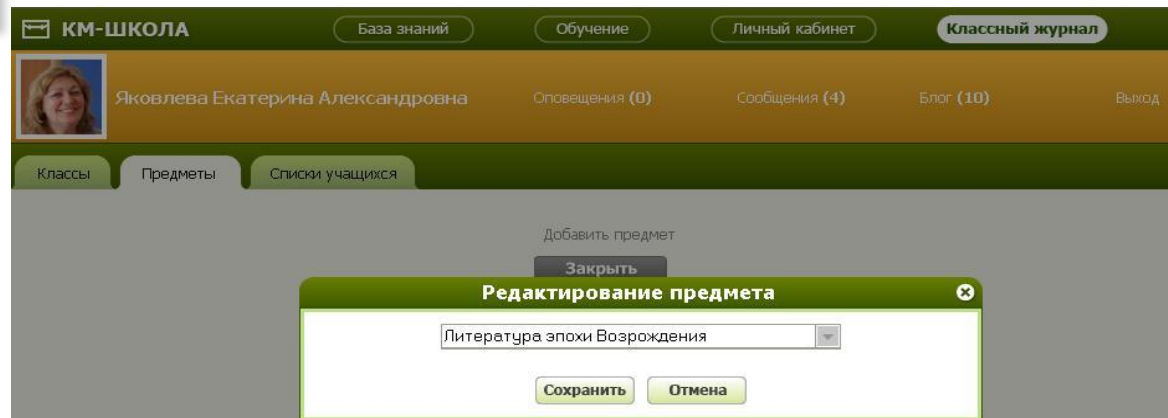
Создаем класс



Потом выбираем или формируем предметную область

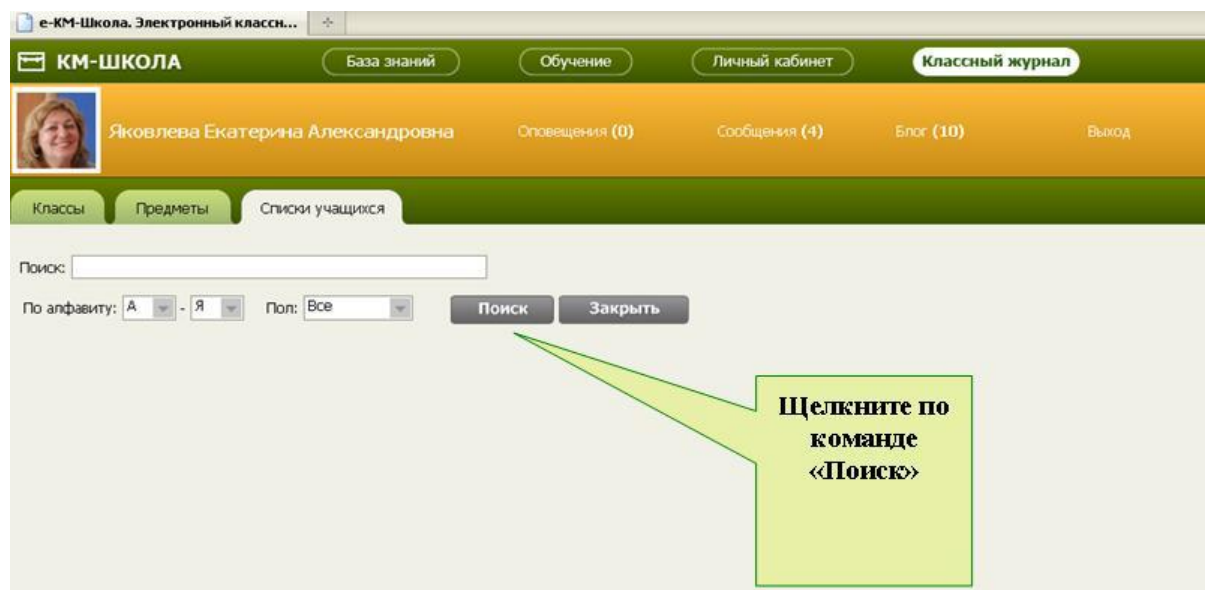
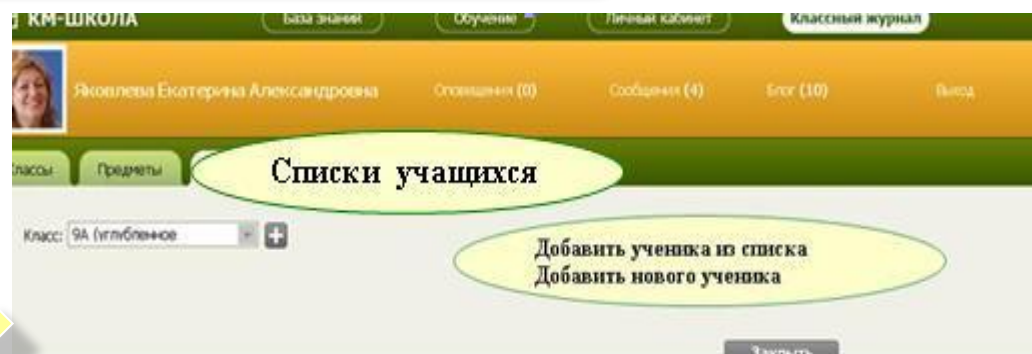


Создаем предметную область



Затем формируем список учащихся
Это можно сделать двумя способами
Способ 1

выбрать
учащихся из
уже
существую
щего
списка:





Як

После того, как вы щелкните по команде «Поиск», появится список всех зарегистрированных учащихся

(10)

Выход

Классы

Предметы

Списки учащихся

Поиск:

По алфавиту: - Пол:

Поиск

Закреть

Всего 1 стр. ◀ 1 ▶

№	<input type="checkbox"/>	ФИО	Пол	Дата рождения
1	<input type="checkbox"/>	Арубозова Екатерина Александровна	Женский	01.01.1990
2	<input type="checkbox"/>	Жесткова Надежда Константиновна	Женский	01.01.1990
3	<input type="checkbox"/>	Иванова Мария Ивановна	Женский	01.01.1990
4	<input type="checkbox"/>	Иванова Елена Николаевна	Женский	01.01.1990
5	<input type="checkbox"/>	Имя Имя Имя	Мужской	20.08.2005
6	<input type="checkbox"/>	Имя Имя Имя	Мужской	20.08.2005
7	<input type="checkbox"/>	Кузнецова Евгения Викторовна	Женский	10.10.2010
8	<input type="checkbox"/>	Пемешова	Женский	10.10.2010
9	<input type="checkbox"/>	Мешков Иван Петрович	Мужской	03.03.1990
10	<input type="checkbox"/>	Павлова Инна Игоревна	Женский	02.02.1990
11	<input type="checkbox"/>	Радулов Александр Валерьевич	Мужской	01.07.1986
12	<input type="checkbox"/>	Филимонов	Женский	10.10.2010

Добавить

Поставьте галочку
напротив нужных
вам учеников

№	<input type="checkbox"/>	ФИО
1	<input checked="" type="checkbox"/>	Арубозова Екатерина Александровна
2	<input checked="" type="checkbox"/>	Жесткова Надежда Константиновна
3	<input checked="" type="checkbox"/>	Иванова Мария Ивановна
4	<input checked="" type="checkbox"/>	Иванова Елена Николаевна
5	<input type="checkbox"/>	Имя Имя Имя
6	<input type="checkbox"/>	Имя Имя Имя
7	<input type="checkbox"/>	Кузнецова Евгения Викторовна
8	<input type="checkbox"/>	Лемешова
9	<input type="checkbox"/>	Мешков Иван Петрович

Поиск:

По алфавиту: - Пол:

Всего 1 стр. ◀ 1 ▶

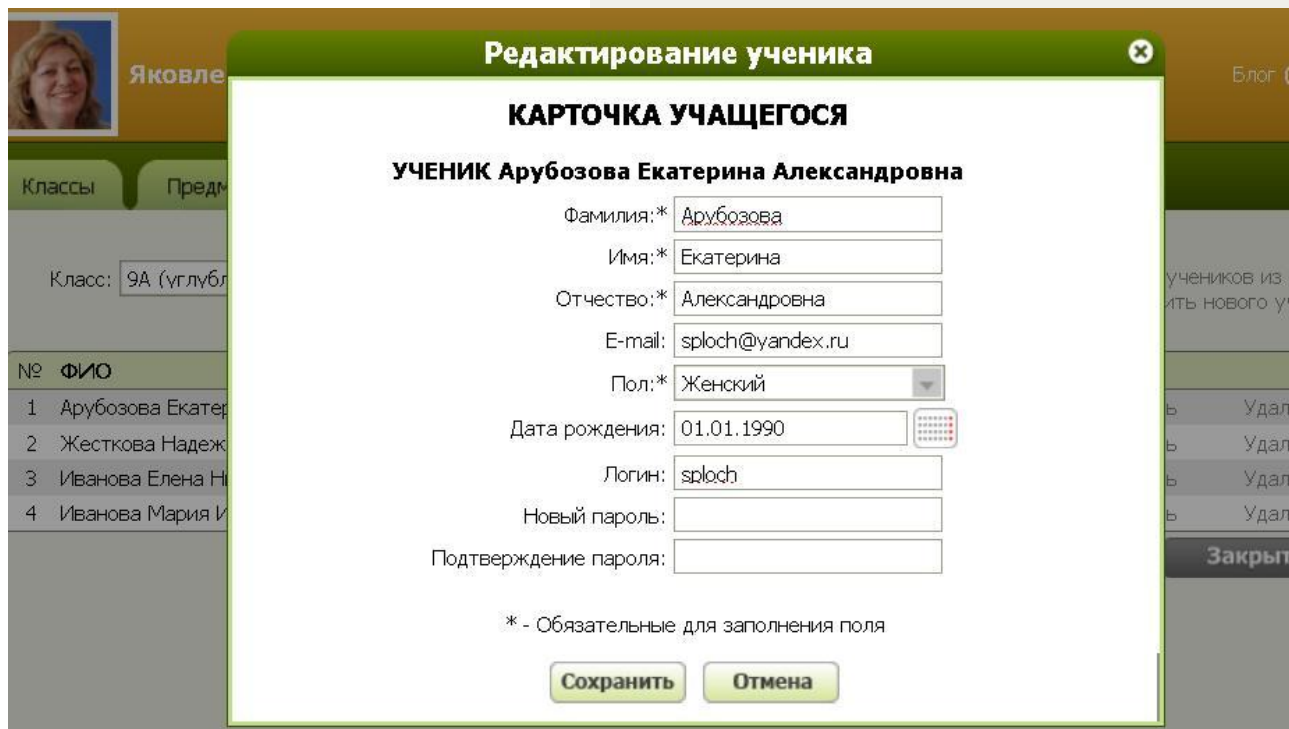
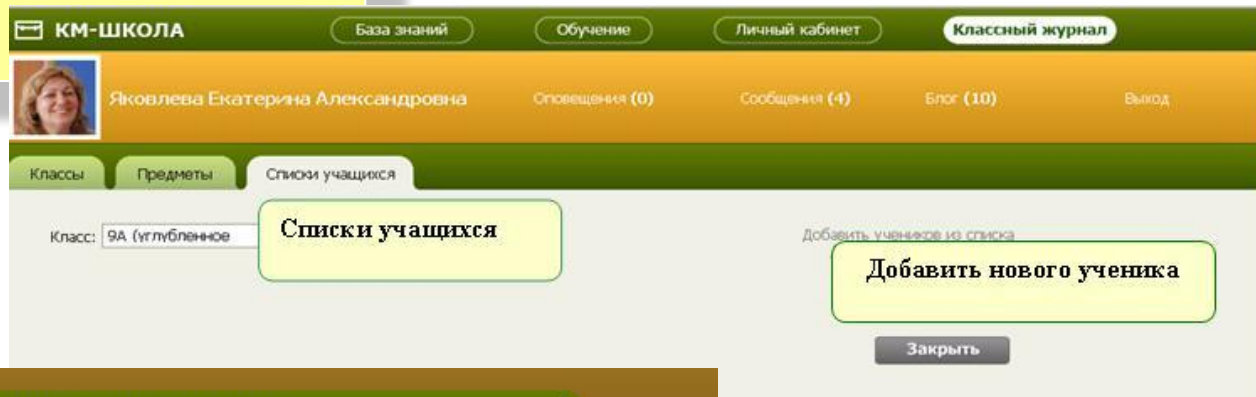
№	<input type="checkbox"/>	ФИО	Пол	Дата рождения
1	<input checked="" type="checkbox"/>	Арубозова Екатерина Александровна	Женский	01.01.1990
2	<input checked="" type="checkbox"/>	Жесткова Надежда Константиновна	Женский	01.01.1990
3	<input checked="" type="checkbox"/>	Иванова Мария Ивановна	Женский	01.01.1990
4	<input type="checkbox"/>	Иванова Елена Николаевна	Женский	01.01.1990
5	<input type="checkbox"/>	Имя Имя Имя	Мужской	20.08.2005
6	<input type="checkbox"/>	Имя Имя Имя	Мужской	20.08.2005
7	<input type="checkbox"/>	Кузнецова Евгения Викторовна	Женский	10.10.2010
8	<input type="checkbox"/>	Лемешова	Женский	10.10.2010
9	<input type="checkbox"/>	Мешков Иван Петрович	Мужской	03.03.1990
10	<input type="checkbox"/>	Павлова Инна Игоревна	Женский	02.02.1990
11	<input type="checkbox"/>	Радулов Александр Валерьевич	Мужской	01.07.1986
12	<input type="checkbox"/>	Филимонов	Женский	10.10.2010

Щелкните по команде «Добавить»

«Добавить»

**Участников дистанционного обучения
можно не только
выбирать из списка, но и добавлять новых**

Способ 2



Данные учащихся можно удалять
и редактировать

КМ-ШКОЛА

База знаний

Обучение

Личный кабинет

Классный



Яковлева Екатерина Александровна

Оповещения (0)

Сообщения (4)

Блог (10)

Классы

Предметы

Списки учащихся

Класс: 9А (углубленное изучение) +

Добавить учеников из списка
Добавить нового ученика

№	ФИО	Дата рождения	Пол		
1	Арубозова Екатерина Александровна	1990-01-01	Женский	Редактировать	Удалить
2	Жесткова Надежда Константиновна	1990-01-01	Женский	Редактировать	Удалить
3	Иванова Елена Николаевна	1990-01-01	Женский	Редактировать	Удалить
4	Иванова Мария Ивановна	1990-01-01	Женский	Редактировать	Удалить

Закреть

После того, как вы сформировали список участников, можно теперь создавать материалы для дистанционного обучения и рассылать учащимся. Вы возвращаетесь в раздел «Обучение» в закладку «Задания».

The screenshot shows the e-KM-Skola website interface. At the top, there are two browser tabs: "e-KM-Школа. Электронные задания ..." and "e-KM-Школа. Дистанционное о...". Below the tabs is a green navigation bar with the logo "KM-ШКОЛА" and four buttons: "База знаний", "Обучение" (highlighted), "Личный кабинет", and "Классный журнал". Below this is an orange user profile bar with a photo of a woman, the name "Яковлева Екатерина Александровна", and links for "Соповещения (0)", "Сообщения (4)", "Блог (10)", and "Выход". Below the profile bar is a search bar with the text "Искать". At the bottom, there is a white navigation bar with buttons for "Курсы", "Проекты", "Задания" (highlighted), and "Подготовка к ЕГЭ". Below this bar, the word "Проведение" is visible on the left side.

Создаете задание, используя команду «Добавить задание»


Текущие Завершенные Черновики


Класс: Все Дата выдачи: Все Дата завершения: Все ФИО:

Дата выдачи	Кому выдано	Название	Дата завершения
07.09.2011	9А (углубленное изучение англ. языка)	Задание	07.09.2011

Формируете материалы задания

КМ-ШКОЛА База знаний **Обучение** Личный кабинет Классный журнал

 Яковлева Екатерина Александровна Оповещения (0) Сообщения (4) Блог (10) Выход

Предмет: + Дата завершения: 

Название:

Текст задания


Адресаты: + [Сохранить как группу](#)


Прикрепленные объекты +

Прикрепленные файлы +

Сформированное задание

КМ-ШКОЛА База знаний **Обучение** Личный кабинет Классный журнал

 Яковлева Екатерина Александровна Оповещения (0) Сообщения (4) Блог (10) Выход

Предмет: + Дата завершения: 

Название:


Прочитать и проанализировать стихотворение А.С. Пушкина «Пирующие студенты»

Адресаты: + [Сохранить как группу](#)

Прикрепленные объекты: +

Тип	Название	Кому выдан
Урок	А.С. Пушкин. Жизнь и творчество	Удалить
ОМ	А.С. Пушкин. Пушкин с пером	Удалить

Прикрепленные файлы: +

 [ПИРУЮЩИЕ СТУДЕНТЫ.doc](#) [Удалить](#)

Прикрепленные объекты из Базы Знаний КМ-Школы

Прикрепленные файлы из личного компьютера



Яковлева Екатерина Александровна

Специалист (0)

Сообщения (4)

Блог (10)

Выход

Предмет: + Дата завершения:

Название:

Прочитать и проанализировать стихотворение А.С. Пушкина «Пирюющие студенты»

[Сохранить как гостя](#)

Адресаты: +

Сформированное задание можно выслать учащимся. Для этого щелкните по плюсу рядом со словом «Адресаты»

Прикрепленные объекты из Базы Знаний КМ-Школы

Прикрепленные объекты: +

Тип	Название	Кому выдан
Урок	А.С. Пушкин. Жизнь и творчество	Удалить
СМ	А.С. Пушкин. Пушкин с пером	Удалить

Прикрепленные файлы из личного компьютера

Прикрепленные файлы: +

[ПИРЮЮЩИЕ СТУДЕНТЫ.doc](#) [Удалить](#)



Яковлева Екатерина Александровна

Оповещения (0)

Сообщения (3)

Блог (0)

Выход

Класс: По алфавиту: - Пол: ФИО:

№	<input type="checkbox"/>	ФИО	Пол	Дата рождения
1	<input checked="" type="checkbox"/>	Арубозова Е. А.	Женский	01.01.1990
2	<input checked="" type="checkbox"/>	Жесткова Н. К.	Женский	01.01.1990
3	<input checked="" type="checkbox"/>	Иванова Е. Н.	Женский	01.01.1990
4	<input type="checkbox"/>	Иванова М. И.	Женский	01.01.1990
5	<input type="checkbox"/>	Радулов А. В.	Мужской	01.07.1986
6	<input type="checkbox"/>	Филимонов . .	Женский	10.10.2010

После щелчка по плюсу вы попадаете в закладку со списком учащихся. Выберите из списка нужных вам учеников и поставьте рядом с фамилиями галочки.

«Добавить»
кликнете на команду



Яковлева Екатерина Александровна

Оповещения (0)

Сообщения (4)

Блог (14)

Выход

Предмет: + Дата завершения:

Название:

Текст задания

Адресаты: +

[Сохранить как группу](#)

**После формирования задания
можно его выслать
участникам обучения**

Прикрепленные объекты: +

Прикрепленные файлы: +


Сохранить

Выдать задание

Отмена

**Задания делятся на три группы:
«текущие»,
«завешенные»,
«черновики».**

КМ-ШКОЛА База знаний **Обучение** Личный кабинет Классный журнал

 **Яковлева Екатерина Александровна** Оповещения (0) Сообщения (4) Блог (14) Выход

Текущие Завершенные Черновики

Класс: Все + Дата выдачи: Все Дата завершения: Все ФИО: **Найти**

[Добавить задание](#)

Дата выдачи	Кому выдано	Название	Дата завершения
07.09.2011	9А (углубленное изучение англ.языка)	Задание	07.09.2011

Текущим задание будет до тех пока,
учитель не даст команду
«завершить»

Текущие Завершенные Черновики

Класс: Все + Дата выдачи: Все Дата завершения: Все ФИО:

Дата выдачи	Кому выдано	Название	Дата завершения
07.09.2011	9А (углубленное изучение англ. языка)	Задание	07.09.2011

По гиперссылке «Задание»,
учитель может перейти
непосредственно к
разработанному текущему
заданию

КМ-ШКОЛА

База знаний

Обучение

Личный кабинет

Классный журнал



Яковлева Екатерина Александровна

Оповещения (0)

Сообщения (4)

Блог (14)

Выход

Текущие

Завершенные

Черновики

Класс: Все



Дата выдачи: Все



Дата завершения: Все



ФИО:

Найти

[Добавить задание](#)

Дата выдачи

Кому выдано

Название

Дата завершения

07.09.2011

9А (углубленное изучение англ. языка)

[Задание](#)

07.09.2011

Дата завершения: 07.09.2011

Название задания: **Задание**
Анализ стихотворения

Тип	Название
ОМ	А.С. Пушкин. Пушкин с пером
ОМ	Неизвестный художник. П.Я. Чаадаев

№	ФИО	Класс	ОМ	ОМ	Файлы	Результаты
1	Жесткова Н. К.	9А (углубленное изучение англ. языка)	Просмотрен	Просмотрен		

Прикрепленные файлы задания:

 К Чаадаеву.doc

Текущее задание можно завершить

Можно сохранить


Завершить задание

Сохранить

Отмена

По гиперссылке «Задание»,
учитель может
перейти
непосредственно к
завершенному
заданию

КМ-ШКОЛА База знаний **Обучение** Личный кабинет Классный журнал

 Яковлева Екатерина Александровна Оповещения (0) Сообщения (4) Блог (14) Выход

Текущие Завершенные Черновики

Класс: Все + Дата выдачи: Все Дата завершения: Все ФИО: **Найти**

[Добавить задание](#)
[Удалить выбранные задания](#)

<input type="checkbox"/>	Дата выдачи	Кому выдано	Название	Дата завершения
<input type="checkbox"/>	07.09.2011	9А (углубленное изучение англ.языка)	<u>Задание</u>	12.09.2011
<input type="checkbox"/>	07.09.2011	9А (углубленное изучение англ.языка)	<u>Задание</u>	08.09.2011

Завершенные задания

Дата завершения: **07.09.2011**

Название задания: **Задание**
Анализ стихотворения

Тип	Название
ОМ	А.С. Пушкин. Пушкин с пером
ОМ	Неизвестный художник. П.Я. Чаадаев

№	ФИО	Класс	ОМ	ОМ	Результаты
1	Друбозова Е. А.	9А (углубленное изучение англ. языка)	Не просмотрен	Не просмотрен	
2	Иванова Е. Н.	9А (углубленное изучение англ. языка)	Не просмотрен	Не просмотрен	

Прикрепленные файлы задания:



К Чаадаеву.doc

Закреть



Успешной работы с e-КМ-Школой!