

Тренды развития электронной торговли в России



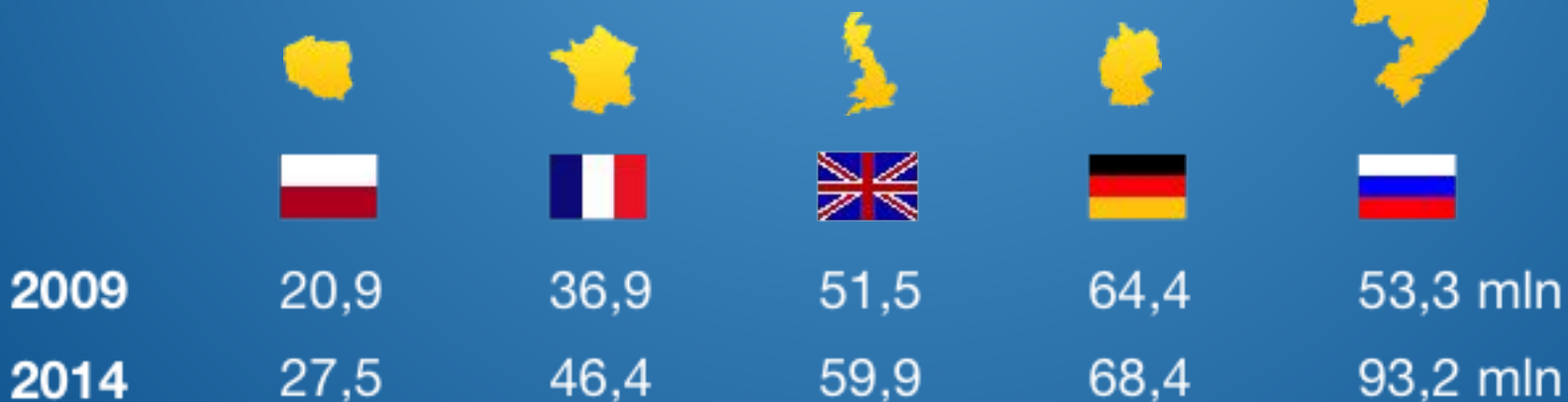
РУНЕТ: большой
растущий
развивающийся



БОЛЬШОЙ

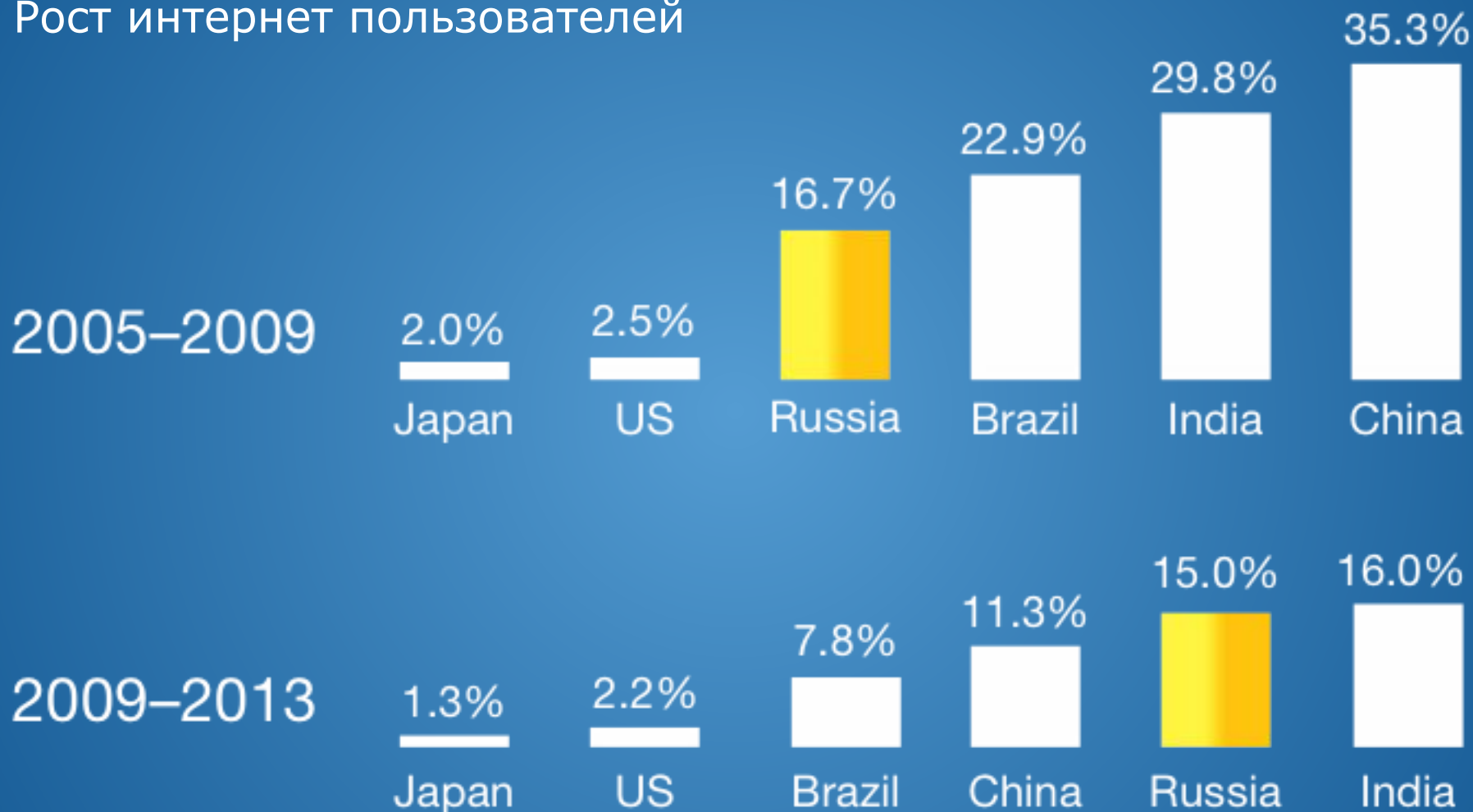
RuNet: численность интернет пользователей одна из самых больших в Европе

Источник: Forester Research World Online Population Forecast, 2010 to 2014 (Global)



Растущий

Рост интернет пользователей

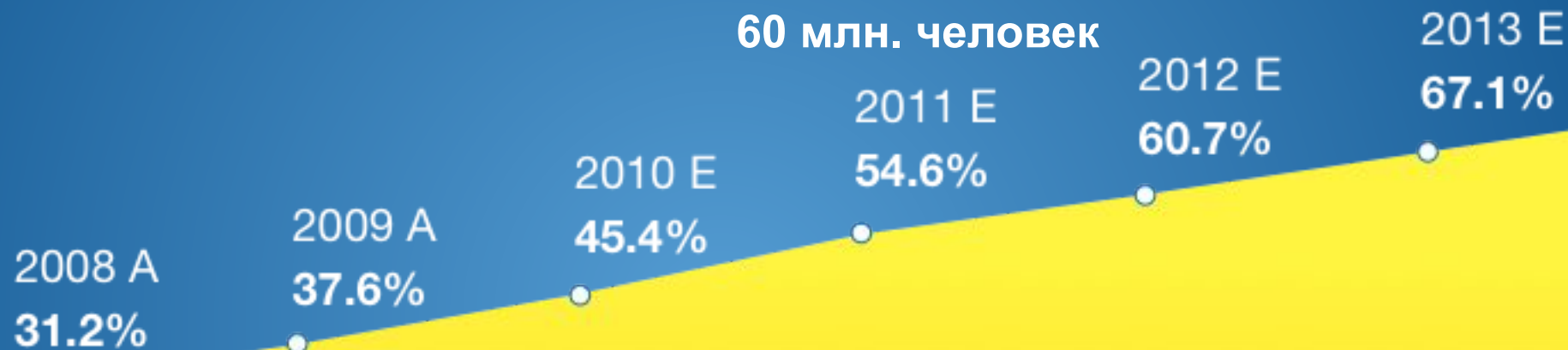


Источник: Euromonitor International (August 2010), J'Son & Partners (September 2010) for Russian data (excl. 2005-09 CAGR, from Euromonitor International (August 2010))



Растущий

Интернет проникновение, % от населения



Месячная интернет-аудитория

Месячная интернет-аудитория

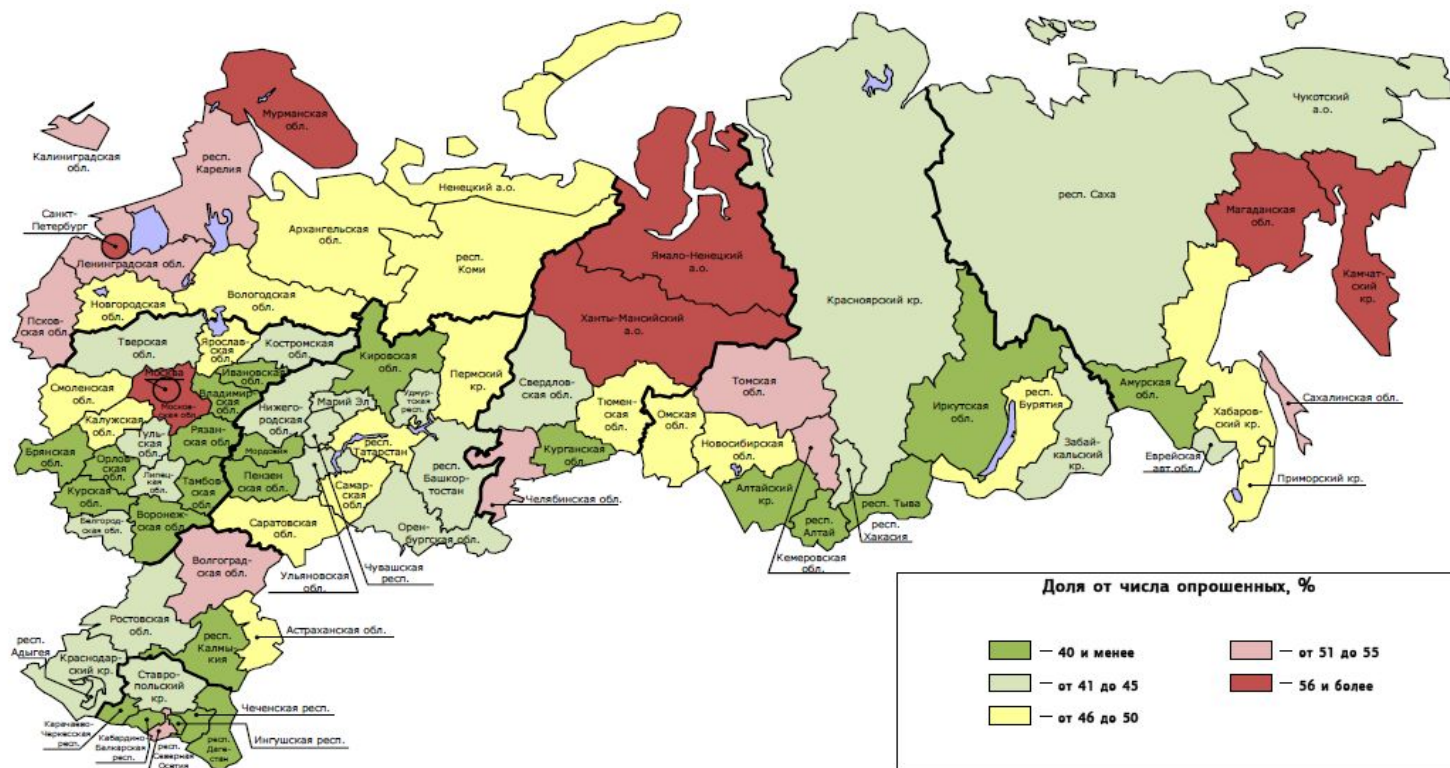


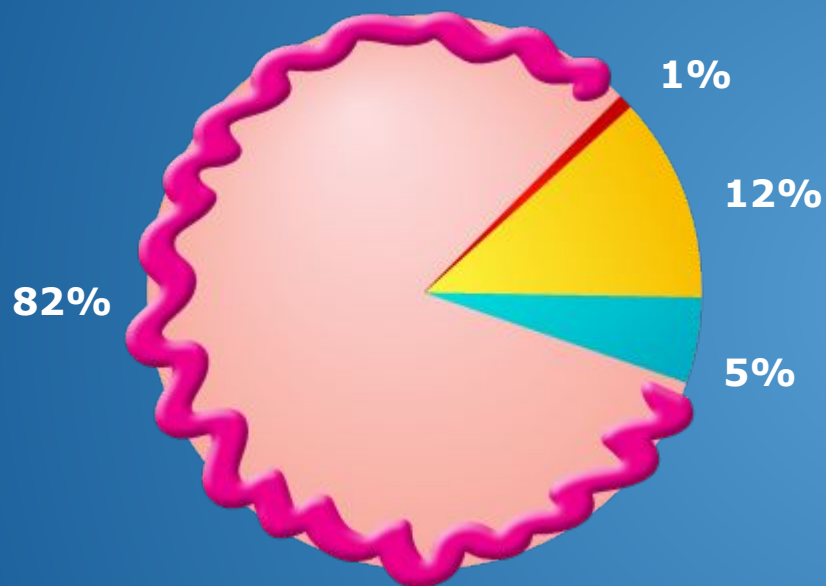
Рисунок 1. Карта: месячная интернет-аудитория в регионах РФ, % от опрошенных

Примечание: значения долей месячной аудитории для Ненецкого автономного округа, Республики Ингушетия, Чеченской Республики, Чукотского автономного округа представляют прогнозные значения регрессионной модели.

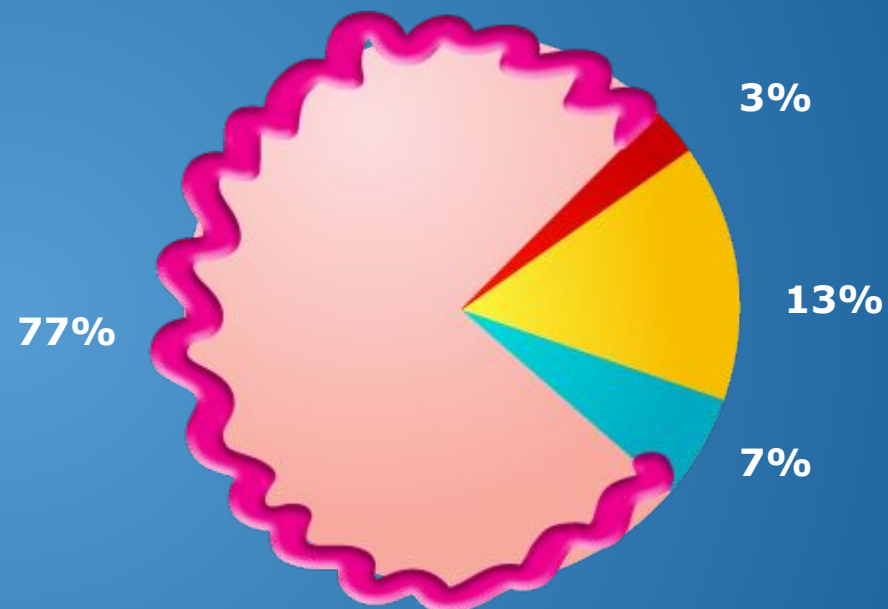


Развивающийся




23% вовлеченных в электронную торговлю, 13 млн. человек



Август 2010



Сентябрь
2011

-  выбирают в интернете и заказывают по телефону
-  выбирают и заказывают в интернете
-  только выбирают в интернете



Электронная торговля в России (2010)

Годовой оборот рынка товаров – 266 млрд. руб.

Годовой рост +26%



Популярные товары (2011)



Популярные сайты для покупки (2011)

в % от интернет пользователей



13%



8%



6%



5%



5%



OZON: растущий
крупный
известный
российский
современный
социальный
мобильный



Крупный

> 5 600 000
зарегистрированных
клиентов

~ 1 500 000

наименований товаров

1 500

сотрудников в Москве,
Санкт-Петербурге и
Твери

600 000

уникальных посетителей
в сутки

4 150 000 000

оборот в рублях



Ассортимент



Книги
735 000



Софт
14 000



Дом и интерьер
17 000



Детский мир
17 500



Видео
34 000



Музыка
62 000



Электроника
10 000



Антиквариат
56 000



Подарки
18 000



Спорт и косметика
13 000

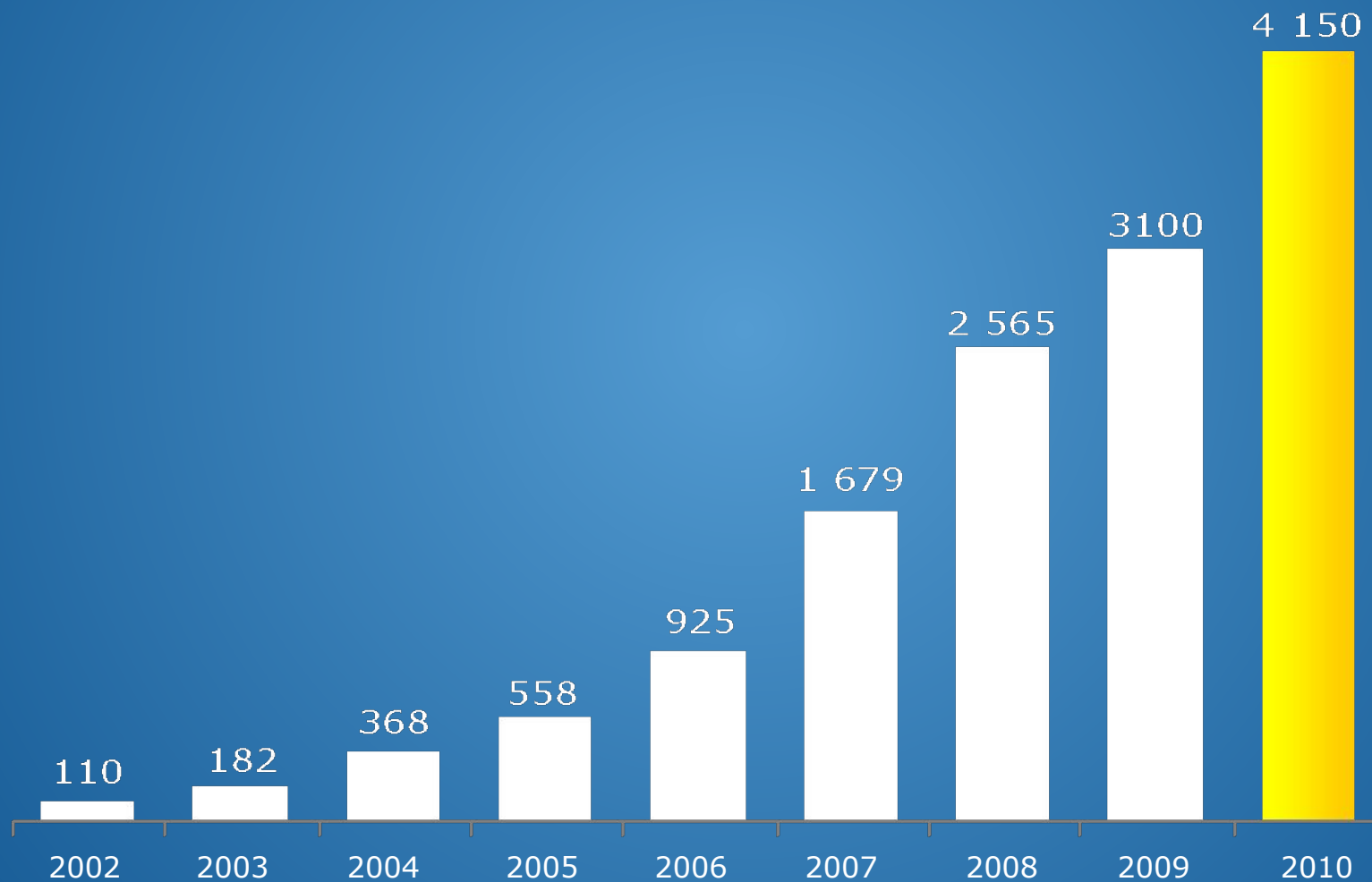


Скачать
12 000

Печать по
требованию
580 000

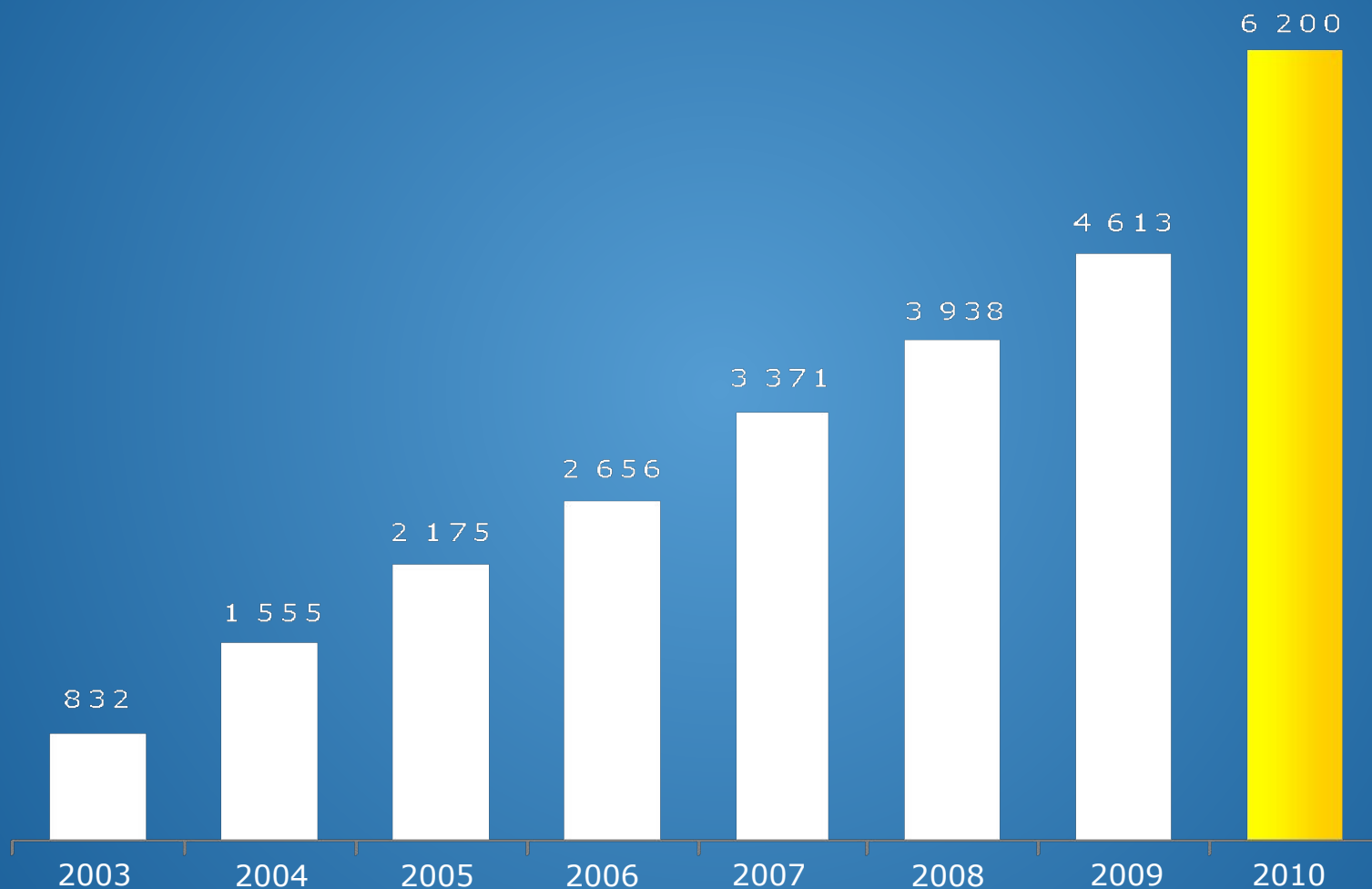
Рост оборота: 34%

4 150 млн. рублей



1 949 093 заказа в 2010г.

Среднее количество заказов в день



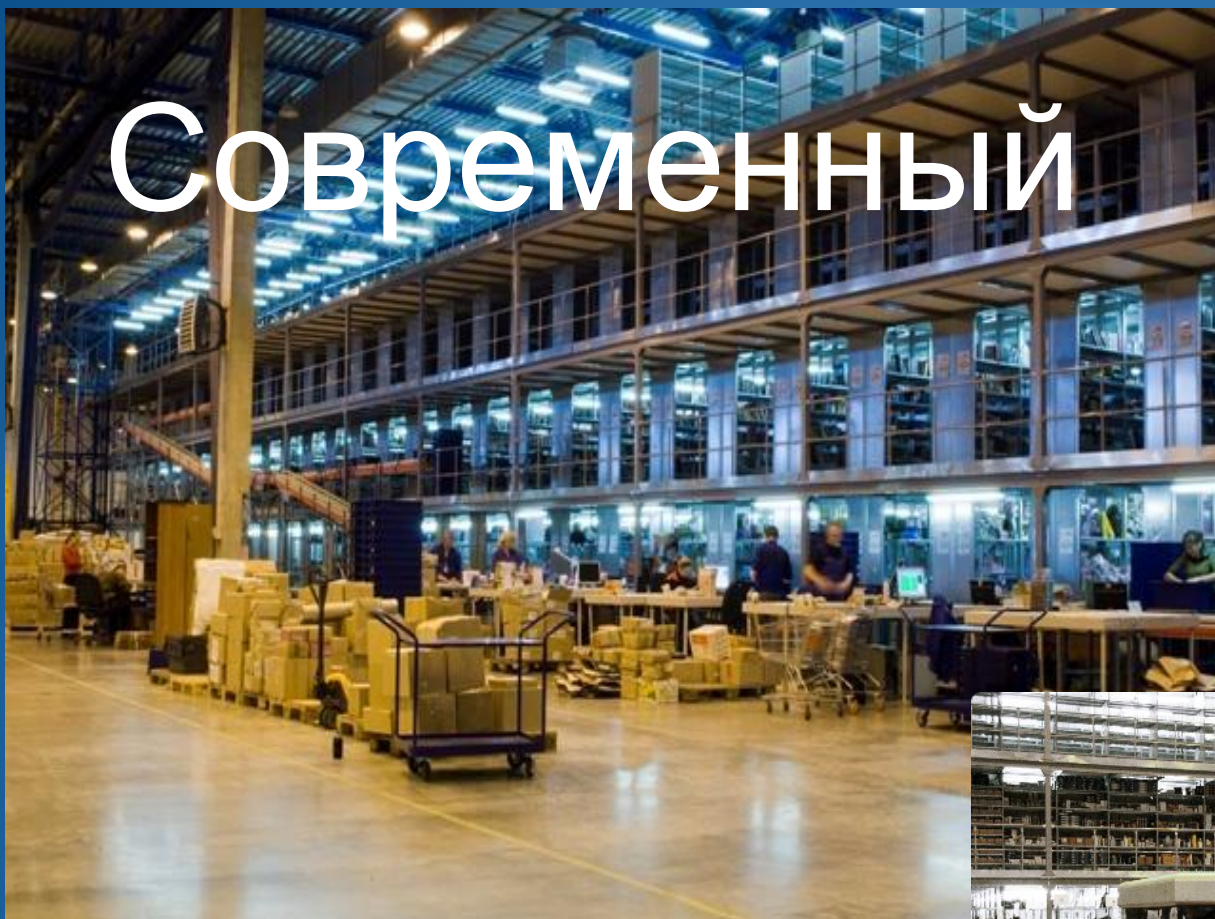
- 14 способов доставки товара покупателю
- Доставка собственной курьерской службой в Москве и Санкт-Петербурге **на следующий день** для заказов сделанных **до 15:00 часов**



Структура продаж



Современный



Основной логистический комплекс
- «Боровлево-2»
(Тверская область)

Площадь 12 000 м²
Дата открытия – 2009 год

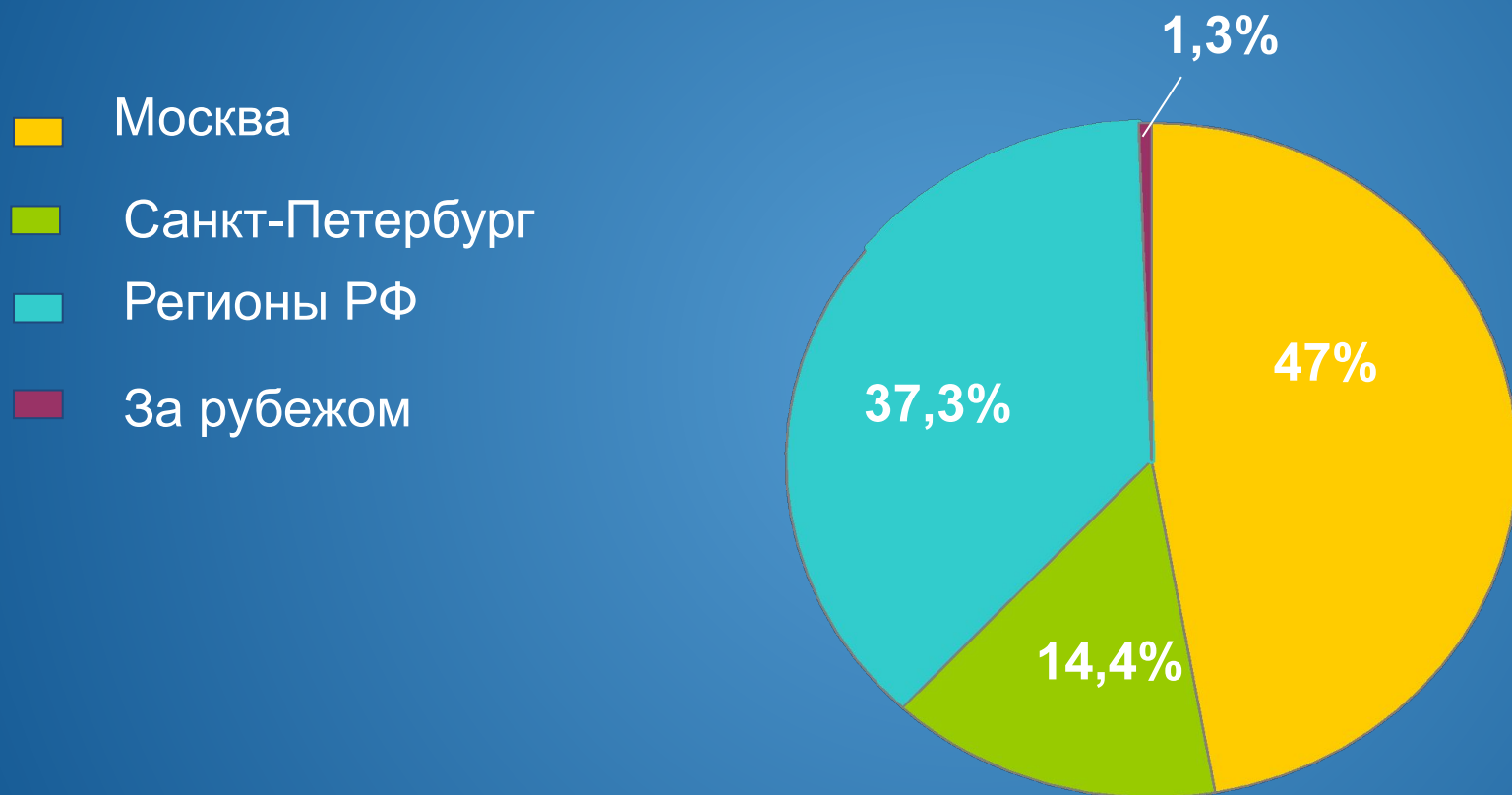


Российский



Текущее количество ПВЗ: 243 в 110 городах, включая 4 ПВЗ в Казахстане

География продаж в 2010 году % от общего оборота



Рост продаж OZON.ru в УрФО
(2009/2010 гг.) более чем в 2,5 раза



OZON.ru в УрФО



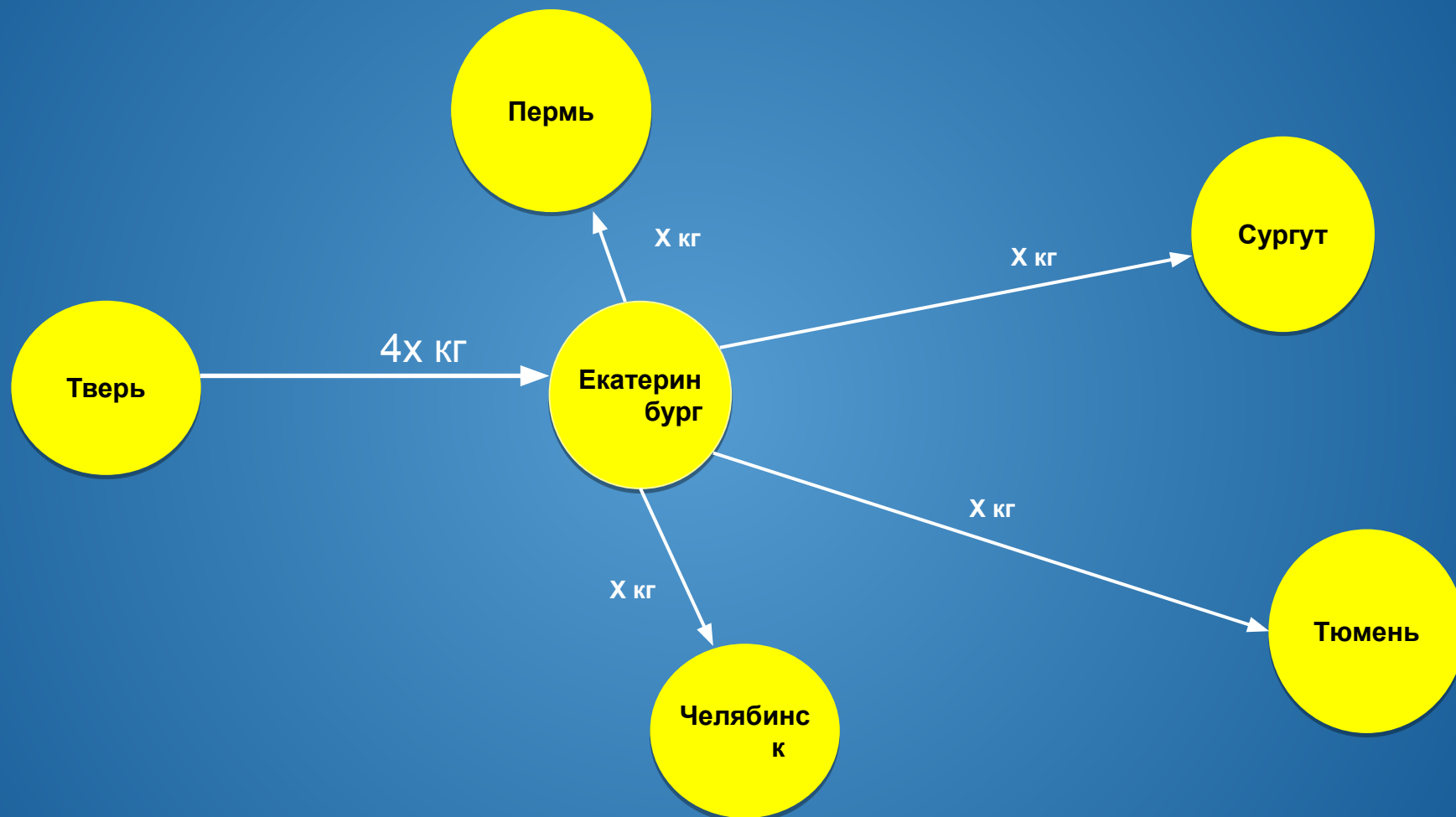
В УрФО работают 40 агентских ПВЗ, из них 13 ПВЗ в Екатеринбурге 9- в Тюмени.



Открытие хаба (распределительный склад) в г. Екатеринбурге – ноябрь 2011



OZON.ru в УрФО



Консолидированная перевозка заказов осуществляется до ХАБа с последующей доставкой в каждый из городов, при этом радиус доставки от 200 до 1000 км



Екатеринбург

Бестселлеры: 1 января – 31 октября 2011

Книга Стивен Р.Кови 7 Навыков высокоэффективных людей

Книга Масару Ибука После трех уже поздно.




Книга А. Фабер, Э. Мазлиш Как говорить, чтобы дети слушали, и как слушать, чтобы дети говорили

Книга П. Дюкан Я не умею худеть

Книга Г. Кеннеди Договориться можно обо всем! Как добиваться максимума в любых переговорах

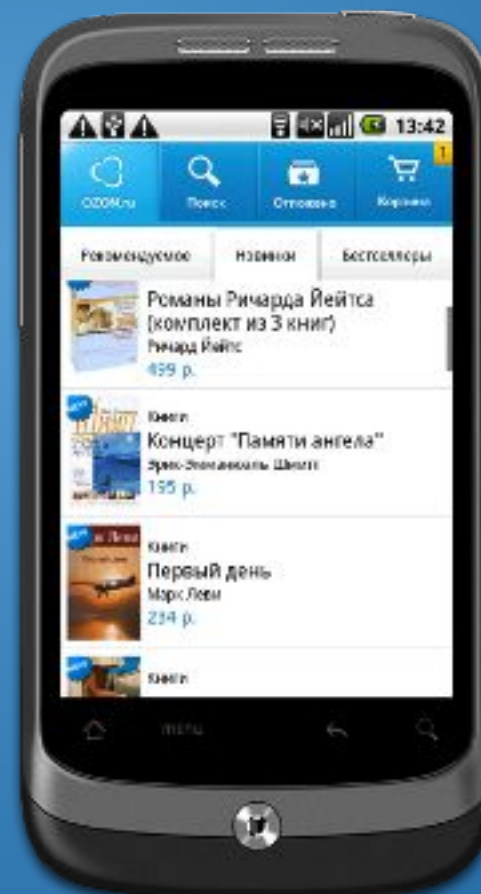
Книга А. Рэнд Атлант расправил плечи

Коммуникатор Samsung GT-S5830 Galaxy Ace, Black



Мобильный

Приложения для iPhone и Android Студии Лебедева



Социальный



10 552



24 232



4 836



Спасибо за внимание!

