



*Правительство Пермского края*

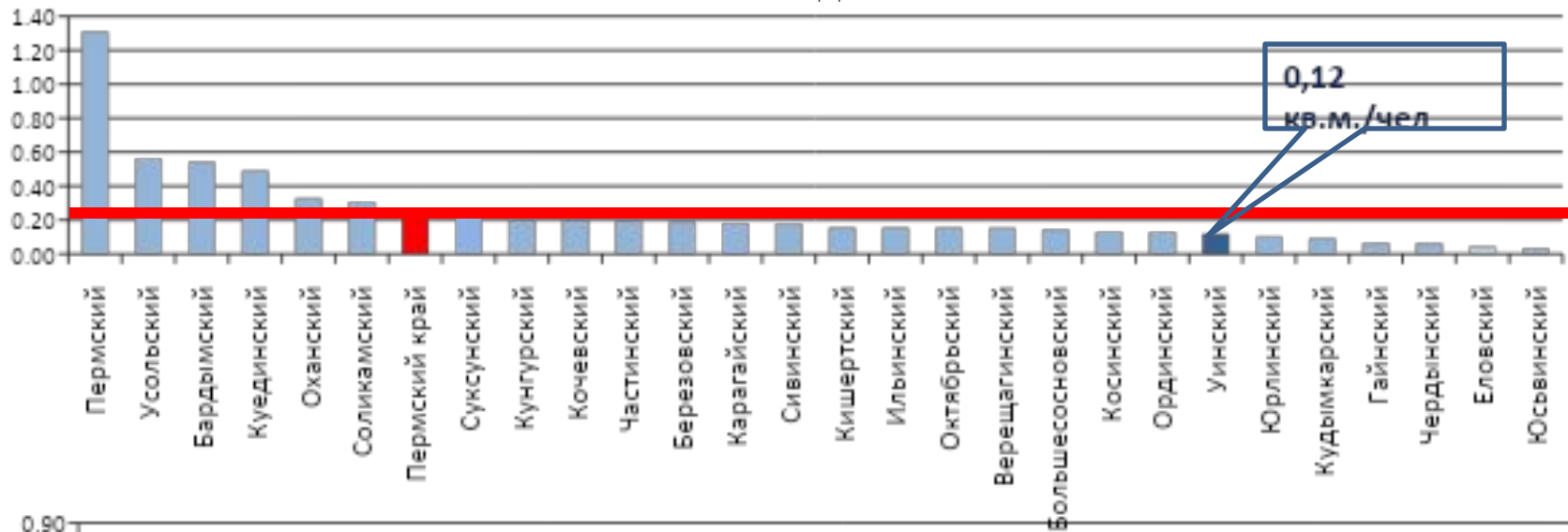
*Об итогах социально-экономического развития  
Уинского района за 2010 год  
и о перспективах развития в 2011 году  
в сфере развития инфраструктуры*

Заместитель председателя  
Правительства Пермского края  
Кудрявцев Александр Леонидович

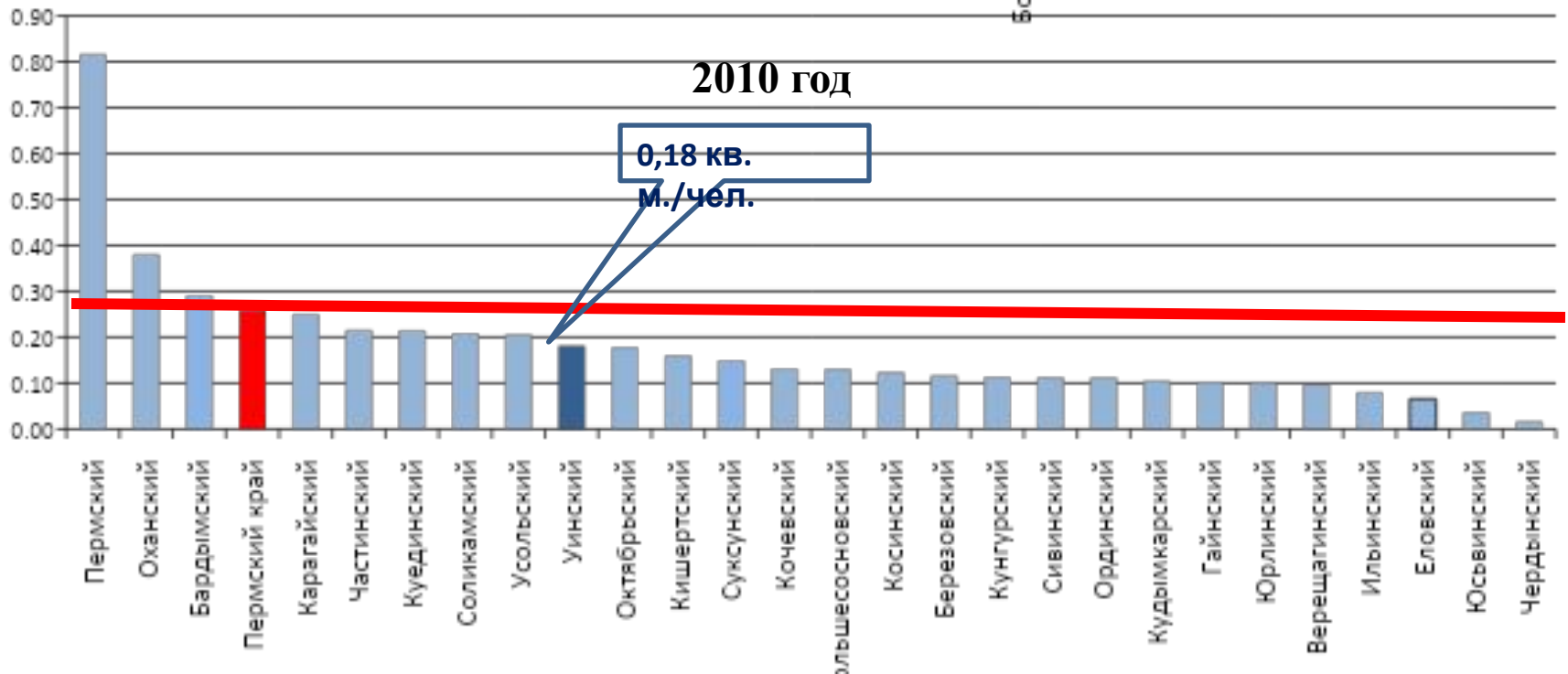
# Ввод жилья на 1 чел./кв.м.

(группа муниципальных образований с преимущественно сельским населением)

2009 год



2010 год



## Объекты незавершенного капитального строительства на территории Уинского района

№ п/п	Объект	Источник финансирования	Срок начала строительства	Срок сдачи объекта
1.	Общеобразовательная школа на 500 учащихся с. Уинское Пермский край с выделением 2-х пусковых очередей	Сметная стоимость строительства – 164,8 млн. рублей; на сегодняшний день финансирование осуществлено в полном объеме, в т.ч. за счет края – 91,6 млн.рублей, за счет местного бюджета – 57,7 млн. рублей, за счет средств ОАО «Лукойл» - 15,5 млн.рублей	Май 2007	I очередь- сдана апрель 2010г. II очередь - ноябрь 2011 г. (строительство объекта завершено, готовятся документа на ввод объекта в эксплуатацию)

## Выполнение показателей реформирования ЖКХ

	Наименование показателя	Прогноз 2009 год	Факт 2009 год	Отклонение от прогноза	Прогноз 2010 год	Факт 2010 года	Отклонение от прогноза	Прогноз 2011 год
1	2	3	4	5	6	7	8	9
1	Доля жилищного фонда, в котором созданы ТСЖ, %	10	0	-10	10	0	- 10	20
2	Доля коммерческих организаций коммунального комплекса, %	50	60	+ 10	80	60	- 20	81
3	Доля коммерческих управляющих организаций, %	50	0	- 50	80	0	-80	80

**Привлечение средств  
Фонда содействия реформированию ЖКХ в 2010 году**

	Муниципальный район	Федеральные средства, тыс.руб.
		2010
1	2	3
1	Пермский	69 098
2	Бардымский	39 796
3	Верещагинский	18 375
4	Кунгурский	12 326
5	Октябрьский	8 270
6	Куединский	7 693
7	Кудымкарский	7 561
8	Оханский	7 558
9	Большесосновский	7 203
10	Суксунский	6 765
15	Уинский	0
15	Кочевский	0
15	Юсьвинский	0

# Тарифы на коммунальные услуги в Уинском районе

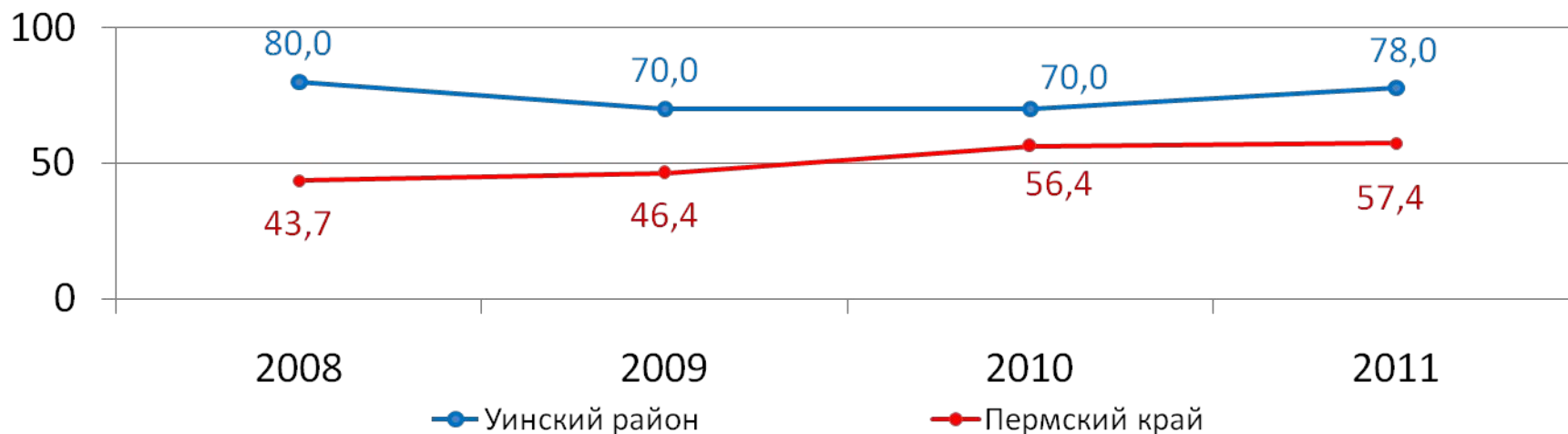
## Максимальное изменение платы граждан за коммунальные услуги по сельским поселениям в 2011 году

№ п/п	Поселение	Фактический индекс платы граждан за КУ, %	Предельный максимальный индекс платы граждан за КУ по Пермскому краю, %
1	Аспинское	109,62	115,0
2	Воскресенское	110,02	
3	Ломовское	110,30	
4	Нижнесыповское	110,04	
5	Судинское	109,98	
6	Уинское	104,65	
7	Чайкинское	109,85	

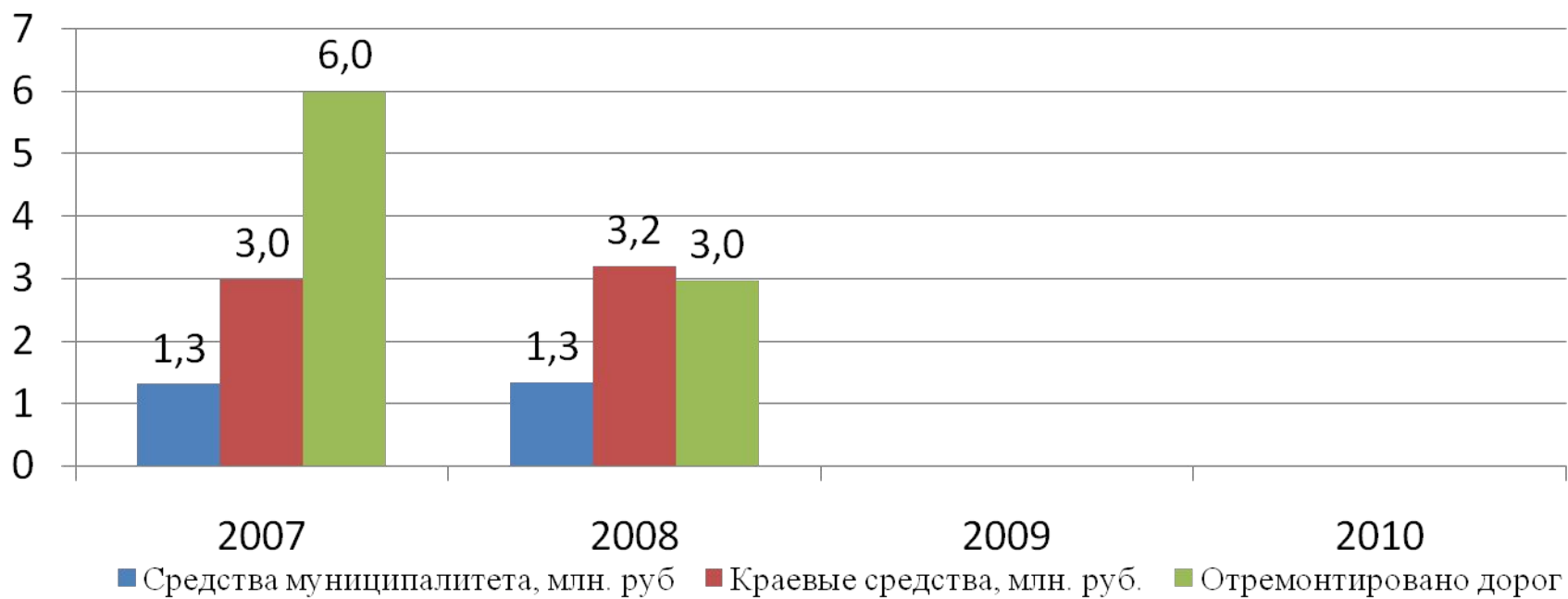
## Тарифы на тепло и воду для населения в 2011 году

№ п/п	Вид услуги	Уинский район		Пермский край	
		Тариф с учетом НДС, руб.	Рост тарифа к 2010 г., %	Тариф с учетом НДС, руб.	Рост тарифа к 2010 г., %
1	Тепловая энергия за 1 Гкал	1 149,27	100,0	1 085,6	115,6
2	Водоснабжение за 1 м <sup>3</sup>	58,68	100,0	20,47	118,7
3	Водоотведение за 1 м <sup>3</sup>	-	-	16,12	118,7

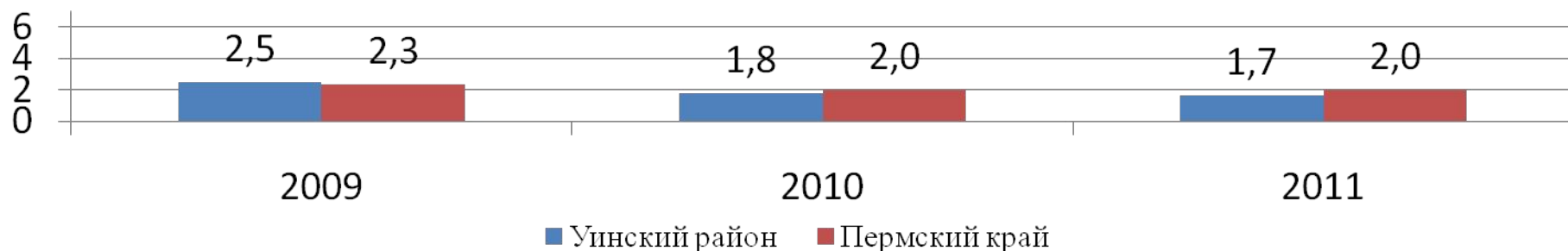
## Доля муниципальных дорог, не отвечающих нормативным требованиям, %



## ПРП «Муниципальные дороги»



## Погибшие в ДТП в расчете на 10 000 населения в Уинском районе, чел.

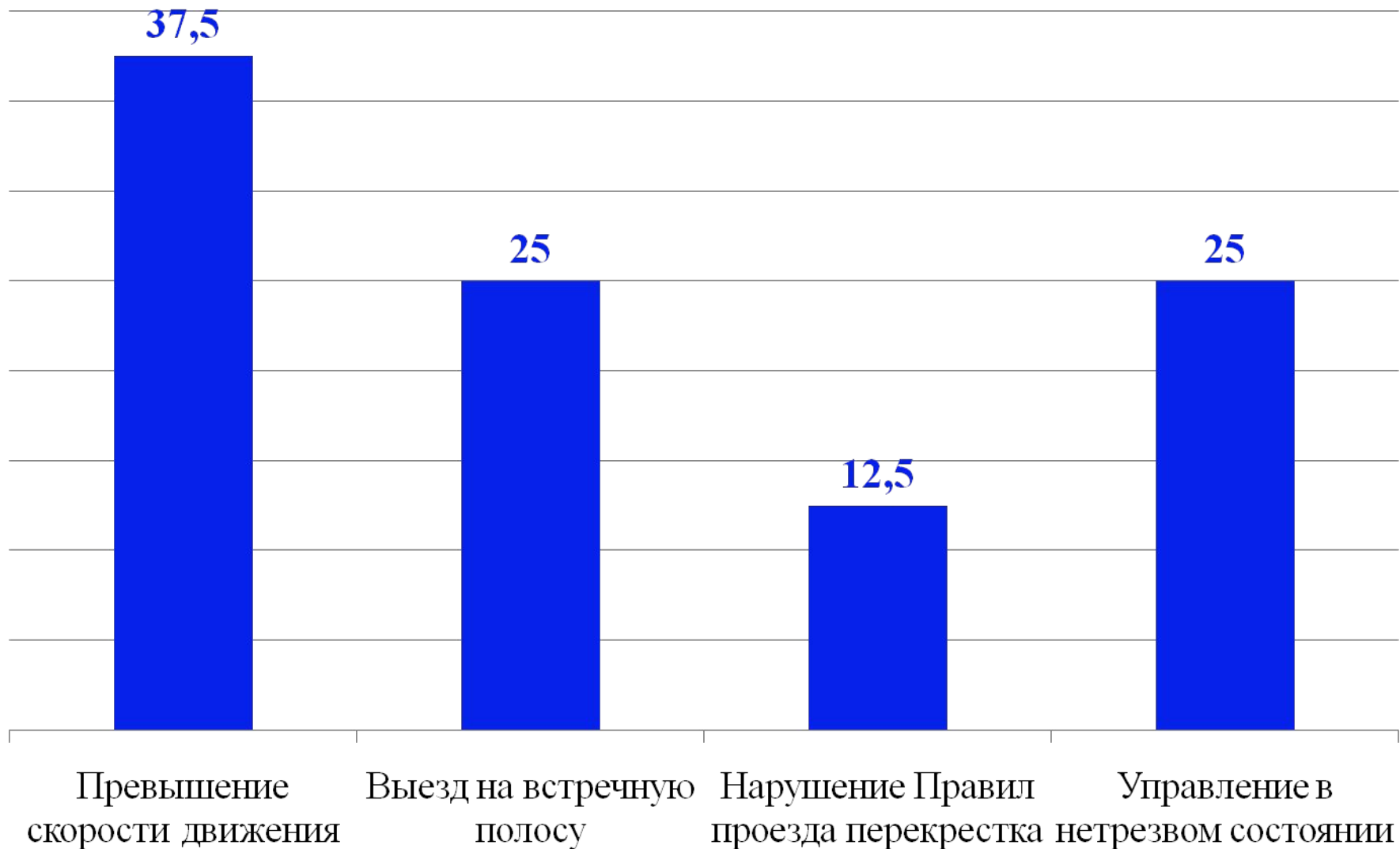


## Количество дорожно-транспортных происшествий и число погибших в них

№		2009		2010		Отклонение	
		Региональные дороги	Муниципальные дороги	Региональные дороги	Муниципальные дороги	Региональные дороги	Муниципальные дороги
1	<b>Общее количество ДТП, ед.</b>	4	13	3	6	- 1	- 7
	<b>в т.ч. с сопутствующими неудовлетворительными дорожными условиями</b>	2	2	1	4	- 1	+ 2
2	<b>Общее количество погибших в ДТП, чел.</b>	0	3	2	0	+ 2	- 3
	<b>в т.ч. в ДТП с сопутствующими неудовлетворительными дорожными условиями</b>	0	1	1	0	+ 1	- 1
3	<b>Общее количество раненых в ДТП, чел.</b>	4	16	6	7	+ 2	-9
	<b>в т.ч. в ДТП с сопутствующими неудовлетворительными дорожными условиями</b>	2	1	3	5	+ 1	+ 4



## Причины дорожно-транспортных происшествий по вине водителей в Уинском муниципальном районе, %





## Обеспеченность Уинского района услугами сотовой связи и интернета

<u>№ п/п</u>	<u>Населенный пункт</u>	<u>Численность, чел</u>	<u>Доступность услуг для населения, чел.</u>		<u>Недоступность услуг для населения, чел.</u>	
			<u>Связь</u>	<u>Интернет</u>	<u>Связь</u>	<u>Интернет</u>
1	Аспинское с/п	2 143	1 036	1 735	1 107	408
2	Воскресенское с/п	1 224	0	1 224	1 224	0
3	Ломовское с/п	710	0	476	710	234
4	Нижнесыповское с/п	1 148	0	1 068	1 148	80
5	Судинское с/п	1 460	1 294	1 308	166	152
6	Уинское с/п	5 219	4 657	5 000	562	219
7	Чайкинское с/п	1 093	0	1 002	1 093	91
-	<b><u>ИТОГО</u></b>	<b><u>12 997</u></b>	<b><u>6 987</u></b>	<b><u>11 813</u></b>	<b><u>6 010</u></b>	<b><u>1 184</u></b>